



# DETRAN PR

DEPARTAMENTO DE TRÂNSITO DO PARANÁ



**ANUÁRIO ESTATÍSTICO 2016**



**DETRAN PR**  
DEPARTAMENTO DE TRÂNSITO DO PARANÁ



*CARLOS ALBERTO RICHA*

**GOVERNADOR**

**CASA CIVIL**

*VALDIR LUIZ ROSSONI*

**SECRETÁRIO CHEFE CASA CIVIL**

**DEPARTAMENTO DE TRÂNSITO**

*MARCOS ELIAS TRAAD DA SILVA*

**DIRETOR GERAL**

**ELABORAÇÃO**

**ASSESSORIA DE PLANEJAMENTO**

*FELIX BOCHNIA FILHO*

**EQUIPE TÉCNICA**

*ARIETE DE FREITAS  
REINALDO JAIR DA CRUZ*

**APOIO TÉCNICO**

*ULISSES ANDRETTA NETO*

**PRODUÇÃO E FOTO DA CAPA**

*ASSESSORIA DE COMUNICAÇÃO*

## **Apresentação**

Os estudos estatísticos são ferramentas importantes para planejamento, coleta de dados, organização de informações, análise, interpretação e divulgação de resultados. Para o Detran Paraná, a publicação do

Anuário Estatístico de Trânsito mostra também como políticas públicas podem resultar em melhorias para a mobilidade urbana, obras de infraestrutura, campanhas educativas e ações de grande impacto na comunidade.

Este levantamento reúne o trabalho de instituições e entidades que colaboram para dar continuidade ao registro do trânsito paranaense. A intenção é fornecer uma variada gama de dados e indicadores que ajudem a entender a realidade do trânsito paranaense.

Em 2016 tivemos números que mostraram avanços e que nos apontam para o caminho a seguir: o Paraná apresentou queda de 10% nos acidentes em geral, 8,6% menos feridos em Curitiba e redução de 15% no número de mortes registradas no Interior do Estado.

Sabemos que é preciso diminuir ainda mais estes índices. Por isso, o Governo do Paraná trabalha e investe em educação para o trânsito, projetos de sinalização viária e aquisição de equipamentos de fiscalização e segurança.

Boa leitura!

A handwritten signature in black ink, consisting of a stylized 'M' followed by the name 'ARCOS' and a large, stylized 'T' that encloses the letters 'RAAD'.

**Marcos Elias Traad**  
**Diretor-geral do Detran/PR**

## SUMÁRIO

RELAÇÃO DAS CIRETRANS E MUNICÍPIOS JURISDICIONADOS .....	07
<b>FROTA DE VEÍCULOS</b>	
FROTA DE VEÍCULOS CADASTRADOS POR TIPO, CIRETRANS E MUNICÍPIOS JURISDICIONADOS PR 2016.....	17
EVOLUÇÃO DA FROTA DE VEÍCULOS CADASTRADOS POR MUNICÍPIOS, PARANÁ - 2012/2016 .....	33
EVOLUÇÃO MENSAL DA FROTA DE VEÍCULOS, PARANÁ - 2016 .....	41
EVOLUÇÃO DA FROTA DE VEÍCULOS, PARANÁ - 2007/2016 .....	41
EVOLUÇÃO DA FROTA DE VEÍCULOS POR ORIGEM, PARANÁ - 2007/2016 .....	42
EVOLUÇÃO DA FROTA DE VEÍCULOS POR TIPO, PARANÁ - 2009/2016 .....	43
GRÁFICO DA EVOLUÇÃO DA FROTA DE VEÍCULOS, PARANÁ - 2010 /2016 .....	44
EVOLUÇÃO DA FROTA DE VEÍCULOS POR TIPO, CURITIBA - 2009 /2016 .....	45
GRÁFICO DA EVOLUÇÃO DA FROTA DE VEÍCULOS, CURITIBA - 2010 /2016 .....	46
FROTA DE VEÍCULOS CADASTRADOS POR TIPO DE COMBUSTÍVEL, PARANÁ - 2011/2016 .....	47
FROTA DE VEÍCULOS CADASTRADOS POR CATEGORIA, PARANÁ - 2016 .....	47
FROTA DE VEÍCULOS CADASTRADOS POR ESPÉCIE, CATEGORIA, PARANÁ - 2016 .....	47
IDADE DA FROTA DE VEÍCULOS CADASTRADOS, PARANÁ - 2011/2016 .....	48
FROTA DE VEÍCULOS CADASTRADOS, CURITIBA E REGIÃO METROPOLITANA - 2012/2016 .....	49
ÍNDICE DE MOTORIZAÇÃO, PARANÁ - 2007 /2016 .....	50
ÍNDICE DE MOTORIZAÇÃO, CURITIBA - 2007 /2016 .....	50
PROCESSOS DEFERIDOS DE VEÍCULOS SEGUNDO AS CIRETRANS, PARANÁ - 2015 /2016 .....	51
PROCESSOS DEFERIDOS DE VEÍCULOS POR MOTIVOS, MENSAL, PARANÁ - 2016 .....	54
PROCESSOS DEFERIDOS DE VEÍCULOS POR MOTIVOS, PARANÁ - 2011 / 2016 .....	55
LEILÕES DE VEÍCULOS, NA CONDIÇÃO DE SUCATA E CIRCULAÇÃO, DETRAN, PARANÁ - 2016 .....	56
LEILÃO DE VEÍCULOS - 2013/2016 .....	56
<b>ACIDENTES DE TRÂNSITO</b>	
ACIDENTES DE TRÂNSITO, PARANÁ - 2011/2016 .....	58
GRÁFICO DE ACIDENTES DE TRÂNSITO COM VÍTIMAS, PARANÁ - 2011/2016 .....	58
ACIDENTES DE TRÂNSITO, CURITIBA - 2011 /2016 .....	59
GRÁFICO DE ACIDENTES DE TRÂNSITO COM VÍTIMAS, CURITIBA - 2011 /2016 .....	59
ACIDENTES DE TRÂNSITO NAS VIAS MUNICIPAIS POR MUNICÍPIOS, PARANÁ - 2016 .....	60
ACIDENTES DE TRÂNSITO COM VÍTIMAS, POR NATUREZA, PERÍODO E ÁREA, PARANÁ - 2016 .....	68
ACIDENTES DE TRÂNSITO, FERIDOS E MORTOS, POR LOCALIZAÇÃO, PARANÁ - 2015 /2016 .....	69
GRÁFICO DE ACIDENTES DE TRÂNSITO POR LOCALIZAÇÃO, PARANÁ - 2015 /2016 .....	69
ACIDENTES DE TRÂNSITO COM VÍTIMAS, POR NATUREZA E PERÍODO, PARANÁ - 2011/2016 .....	70
VEÍCULOS ENVOLVIDOS EM ACIDENTES DE TRÂNSITO COM VÍTIMAS, POR TIPO, EM VIAS MUNICIPAIS E RODOVIAS, PARANÁ - 2016 .....	71
GRÁFICO DE VEÍCULOS ENVOLVIDOS EM ACIDENTES DE TRÂNSITO COM VÍTIMAS, POR LOCALIZAÇÃO PARANÁ - 2016 .....	71
VEÍCULOS ENVOLVIDOS EM ACIDENTES COM VÍTIMAS, POR TIPO E LOCALIZAÇÃO, PARANÁ - 2016 .....	72
VEÍCULOS ENVOLVIDOS EM ACIDENTES COM VÍTIMAS, POR TIPO, PARANÁ - 2011/2016 .....	72
CONDUTORES ENVOLVIDOS EM ACIDENTES DE TRÂNSITO COM VÍTIMAS, POR LOCALIZAÇÃO, CATEGORIA, FAIXA ETÁRIA E GÊNERO, PARANÁ - 2016 .....	73
GRÁFICO DE CONDUTORES ENVOLVIDOS EM ACIDENTES POR FAIXA ETÁRIA, PARANÁ - 2016 .....	73
CONDUTORES ENVOLVIDOS EM ACIDENTES DE TRÂNSITO COM VÍTIMAS, POR CATEGORIA E FAIXA ETÁRIA PARANÁ - 2011/2015 .....	74
VÍTIMAS FATAIS EM ACIDENTES DE TRÂNSITO, POR LOCALIZAÇÃO, GÊNERO, FAIXA ETÁRIA E TIPO PARANÁ - 2016 .....	75
GRÁFICO DE VÍTIMAS FATAIS EM ACIDENTES DE TRÂNSITO, POR TIPO, PARANÁ - 2016 .....	75
VÍTIMAS FATAIS EM ACIDENTES DE TRÂNSITO, POR GÊNERO, FAIXA ETÁRIA E TIPO, PARANÁ - 2014/2016 .....	76
GRÁFICO DE VÍTIMAS FATAIS EM ACIDENTES DE TRÂNSITO, PARANÁ - 2014/2016 .....	76
VÍTIMAS NÃO FATAIS EM ACIDENTES DE TRÂNSITO, POR LOCALIZAÇÃO, GÊNERO, FAIXA ETÁRIA E TIPO, PARANÁ - 2016 .....	77
GRÁFICO DE VÍTIMAS NÃO FATAIS EM ACIDENTES DE TRÂNSITO, POR TIPO, PARANÁ - 2016 .....	77
VÍTIMAS NÃO FATAIS EM ACIDENTES DE TRÂNSITO, POR GÊNERO, FAIXA ETÁRIA E TIPO, PARANÁ 2014/2016 .....	78
GRÁFICO DE VÍTIMAS NÃO FATAIS EM ACIDENTES DE TRÂNSITO, PARANÁ - 2014/2016 .....	78

## SUMÁRIO

VÍTIMAS EM ACIDENTES DE TRÂNSITO POR TIPO, PARANÁ - 2016 .....	79
GRÁFICO DE VÍTIMAS FATAIS EM ACIDENTES DE TRÂNSITO POR TIPO, PARANÁ - 2016 .....	79
GRÁFICO DE VÍTIMAS NÃO FATAIS EM ACIDENTES DE TRÂNSITO POR TIPO, PARANÁ - 2016 .....	79
VÍTIMAS EM ACIDENTES DE TRÂNSITO POR FAIXA ETÁRIA, PARANÁ - 2016 .....	80
GRÁFICO DE VÍTIMAS FATAIS EM ACIDENTES DE TRÂNSITO POR FAIXA ETÁRIA, PARANÁ - 2016 .....	80
GRÁFICO DE VÍTIMAS NÃO FATAIS EM ACIDENTES DE TRÂNSITO POR FAIXA ETÁRIA, PARANÁ - 2016 .....	80
VÍTIMAS DE ACIDENTES DE TRÂNSITO MENSAL, POR LOCALIZAÇÃO E TIPO, PARANÁ - 2016 .....	81
VÍTIMAS DE ACIDENTES DE TRÂNSITO, PARANÁ - 2011/2016 .....	82
GRÁFICO DE VÍTIMAS FATAIS EM ACIDENTES DE TRÂNSITO, PARANÁ - 2011/2016 .....	83
GRÁFICO DE VÍTIMAS NÃO FATAIS EM ACIDENTES DE TRÂNSITO, PARANÁ - 2011/2016 .....	83
VÍTIMAS NÃO FATAIS EM ACIDENTES DE TRÂNSITO POR 10.000 HABITANTES, PARANÁ - 2011/2016 .....	84
GRÁFICO DE VÍTIMAS NÃO FATAIS EM ACIDENTES DE TRÂNSITO POR 10.000 HABITANTES, EM VIAS MUNICIPAIS, RODOVIAS FEDERAL E ESTADUAL, PARANÁ - 2011/2016 .....	84
MORTES NO LOCAL EM ACIDENTES DE TRÂNSITO POR 100.000 HABITANTES, PARANÁ - 2011/2016 .....	85
GRÁFICO DE MORTOS NO LOCAL EM ACIDENTES DE TRÂNSITO POR 100.000 HABITANTES, PARANÁ - 2011/2016 .....	85

## CARTEIRA NACIONAL DE HABILITAÇÃO

EXAMES REALIZADOS, TEÓRICOS E PRÁTICOS POR CIRETRANS, PARANÁ - 2016 .....	87
EXPEDIÇÃO DE PROCESSOS CONCLUÍDOS NA ÁREA DE HABILITAÇÃO, POR CIRETRAN, PARANÁ - 2016 .....	91
EXPEDIÇÃO DE PROCESSOS NA ÁREA DE HABILITAÇÃO, PARANÁ - 2010/2016 .....	95
GRÁFICO DE EXPEDIÇÃO DE 1ª VIA (PERMISSÃO) C. N. H., PARANÁ - 2010/2016 .....	96
CONDUTORES CADASTRADOS, POR CATEGORIA, FAIXA ETÁRIA E GÊNERO, PARANÁ - 2016 .....	97
CONDUTORES CADASTRADOS, POR CATEGORIA E GÊNERO, PARANÁ - 2015/2016 .....	98
GRÁFICO DE CONDUTORES CADASTRADOS POR GÊNERO, PARANÁ - 2015/2016 .....	98
CONDUTORES ATIVOS CADASTRADOS, PARANÁ - 2012/2016 .....	99
GRÁFICO DE CONDUTORES ATIVOS CADASTRADOS, PARANÁ - 2012/2016 .....	99
CARTEIRA NACIONAL DE HABILITAÇÃO ENTREGUES POR GÊNERO E FAIXA ETÁRIAS, PARANÁ - 2014/2016 ...	100
GRÁFICO DE CNH'S ENTREGUES, POR GÊNERO, PARANÁ - 2014/2016 .....	100
CARTEIRA NACIONAL DE HABILITAÇÃO ENTREGUES POR GÊNERO E FAIXA ETÁRIAS, CURITIBA - 2014/2016 .	101
GRÁFICO DE CNH'S ENTREGUES, POR GÊNERO, CURITIBA - 2014/2016 .....	101
SUSPENSÃO DO DIREITO DE DIRIGIR POR TIPO, FAIXA ETÁRIA E GÊNERO, PARANÁ - 2016 .....	102
GRÁFICO SUSPENSÃO DO DIREITO DE DIRIGIR POR FAIXA ETÁRIA E GÊNERO, PARANÁ - 2016 .....	102
INFRAÇÕES QUE GERARAM SUSPENSÃO DIRETA DO DIREITO DE DIRIGIR - PARANÁ - 2016 .....	103
INFRAÇÕES QUE GERARAM SUSPENSÃO DO DIREITO DE DIRIGIR, POR 20 PONTOS, PARANÁ - 2016 .....	104
SUSPENSÃO DO DIREITO DE DIRIGIR, PARANÁ - 2013/2016 .....	105
GRÁFICO DE SUSPENSÃO DO DIREITO DE DIRIGIR, POR TIPO, PARANÁ - 2013/2016 .....	105
INFRAÇÕES QUE GERARAM CASSAÇÃO DO DIREITO DE DIRIGIR POR REINCIDÊNCIA, PARANÁ - 2016 .....	106
INFRAÇÕES QUE GERARAM CASSAÇÃO DO DIREITO DE DIRIGIR COM CNH SUSPENSA, PARANÁ - 2016 .....	106
CASSAÇÃO DO DIREITO DE DIRIGIR PERFIL DOS INFRACTORES POR TIPO, FAIXA ETÁRIA E GÊNERO, PARANÁ - 2016 .....	107
GRÁFICO PERFIL DOS INFRACTORES POR FAIXA ETÁRIA E GÊNERO, PARANÁ - 2016 .....	107

## INFRAÇÕES

INFRAÇÕES DE TRÂNSITO AUTUADAS TODAS AS COMPETÊNCIAS, PARANÁ - 2016 .....	109
GRÁFICO DE INFRAÇÕES DE TRÂNSITO AUTUADAS, PARANÁ - 2016 .....	109
INFRAÇÕES DE TRÂNSITO AUTUADAS POR CATEGORIA, COMPETÊNCIA DETRAN, PARANÁ - 2016 .....	110
GRÁFICO DE INFRAÇÕES DE TRÂNSITO AUTUADAS COMPETÊNCIA DETRAN, PARANÁ - 2016 .....	110
INFRAÇÕES DE TRÂNSITO AUTUADAS TODAS AS COMPETÊNCIAS POR MÊS E CATEGORIA, CURITIBA - 2016 .....	111
GRÁFICO DS INFRAÇÕES DE TRÂNSITO AUTUADAS TODAS AS COMPETÊNCIAS, CURITIBA - 2016 .....	111
INFRAÇÕES DE TRÂNSITO AUTUADAS POR CATEGORIA, ENQUADRAMENTO E CÓDIGO, PARANÁ - 2016 .....	112
INFRAÇÕES DE TRÂNSITO AUTUADAS TODAS AS COMPETÊNCIAS, PARANÁ - 2011/2016 .....	125
GRÁFICO DAS INFRAÇÕES DE TRÂNSITO AUTUADAS TODAS AS COMPETÊNCIAS, PARANÁ - 2011/2016 .....	125
INFRAÇÕES DE TRÂNSITO AUTUADAS POR MUNICIPIOS COM MAIORES FROTAS, TODAS AS COMPETÊN- CIAS, PARANÁ - 2014/2016 .....	126

## RELAÇÃO DE CIRETRANS E MUNICÍPIOS JURISDICIONADOS

CIRETRANS		MUNICÍPIOS JURISDICIONADOS
1	CURITIBA	ADRIANÓPOLIS ALMIRANTE TAMANDARÉ BOCAIUVA DO SUL CAMPINA GRANDE DO SUL CERRO AZUL COLOMBO - POSTO AVANÇADO CURITIBA - TARUMÃ CURITIBA - POSTO VILA HAUER CURITIBA - POSTO JOÃO NEGRÃO DOUTOR ULISSES FAZENDA RIO GRANDE ITAPERUÇU MANDIRITUBA PINHAIS PIRQUARA QUATROS BARRAS RIO BRANCO DO SUL - POSTO AVANÇADO TUNAS DO PARANÁ
2	PONTA GROSSA	IPIRANGA PALMEIRA PONTA GROSSA
3	PARANAGUÁ	ANTONINA GUARAQUEÇABA MATINHOS MORRETES PARANAGUÁ PONTAL DO PARANÁ
4	UNIÃO DA VITÓRIA	BITURUNA CRUZ MACHADO GENERAL CARNEIRO MALLET PAULA FREITAS PAULO FRONTIN PORTO VITÓRIA UNIÃO DA VITÓRIA
5	PATO BRANCO	BOM SUCESSO DO SUL ITAPEJARA DO OESTE PATO BRANCO VITORINO
6	GUARAPUAVA	CAMPINA DO SIMÃO CANDÓI GUARAPUAVA PINHÃO TURVO GOIOIXIM

Continua

## RELAÇÃO DE CIRETRANS E MUNICÍPIOS JURISDICIONADOS

CIRETRANS		MUNICÍPIOS JURISDICIONADOS
7	CASCADEL	BRAGANEY CASCADEL CORBÉLIA IGUATU LINDOESTE SANTA TEREZA DO OESTE
8	CAMPO MOURÃO	ARARUNA CAMPO MOURÃO FAROL IRETAMA LUIZIANA MAMBORÊ PEABIRU RONCADOR
9	CRUZEIRO DO OESTE	CRUZEIRO DO OESTE MARILUZ TAPEJARA TUNEIRAS DO OESTE
10	JACAREZINHO	JACAREZINHO
11	CORNÉLIO PROCÓPIO	CONGONHINHAS CORNÉLIO PROCÓPIO NOVA FÁTIMA SANTO ANTÔNIO DO PARAÍSO SANTA MARIANA URAI
12	LONDRINA	LONDRINA LONDRINA - POSTO AVANÇADO TAMARANA
13	MARINGÁ	DOUTOR CAMARGO FLORESTA IVATUBA MANDAGUAÇU MARINGÁ OURIZONA PAIÇANDU SÃO JORGE DO IVAÍ
14	PARANAÍ	AMAIPORÃ GUAIRAÇÁ MIRADOR NOVA ALIANÇA DO IVAÍ PARAÍSO DO NORTE PARANAÍ SANTO ANTÔNIO DA CAIUÁ SÃO JOÃO DO CAIUÁ TAMBOARA TERRA RICA
15	APUCARANA	APUCARANA

Continua



## RELAÇÃO DE CIRETRANS E MUNICÍPIOS JURISDICIONADOS

CIRETRANS		MUNICÍPIOS JURISDICIONADOS
16	FOZ DO IGUAÇU	FOZ DO IGUAÇU SANTA TEREZINHA DO ITAIPU
17	ARAPONGAS	ARAPONGAS SABÁUDIA
18	NOVA ESPERANÇA	ALTO PARANÁ ATALAIA CRUZEIRO DO SUL FLORAÍ FLÓRIDA INAJÁ NOVA ESPERANÇA PARANACITY PRESIDENTE CASTELO BRANCO SÃO CARLOS DO IVAÍ UNIFLOR
19	ASSAÍ	ASSAÍ NOVA AMÉRICA DA COLINA NOVA SANTA BÁRBARA SANTA CECÍLIA DO PAVÃO SÃO JERÔNIMO DA SERRA SÃO SEBASTIÃO DA AMOREIRA
20	UMUARAMA	ALTO PIQUIRI DOURADINA MARIA HELENA PEROBAL UMUARAMA XAMBRÊ
21	IRATI	FERNANDES PINHEIRO INÁCIO MARTINS IRATI REBOUÇAS RIO AZUL TEIXEIRA SOARES
22	BANDEIRANTES	ABATIÁ BANDEIRANTES ITAMBARACÁ SANTA AMÉLIA
23	PORECATU	FLORESTÓPOLIS MIRSELVA PORECATU PRADO FERREIRA
24	TELÊMACO BORBA	IMBAÚ ORTIGUEIRA TELÊMACO BORBA TIBAGI

Continua

## RELAÇÃO DE CIRETRANS E MUNICÍPIOS JURISDICIONADOS

CIRETRANS		MUNICÍPIOS JURISDICIONADOS
25	GOIOERÊ	BOA ESPERANÇA GOIOERÊ JANIÓPOLIS MOREIRA SALES QUARTO CENTENÁRIO RANCHO ALEGRE DO OESTE
26	CIANORTE	CIANORTE JAPURÁ JUSSARA SÃO TOMÉ
27	IBAITI	CONSELHEIRO MAIRINCK CURIÚVA FIGUEIRA IBAITI JABOTI JAPIRA PINHALÃO SAPOPEMA VENTANIA
28	LOANDA	LOANDA PORTO RICO SÃO PEDRO DO PARANÁ
29	RIO NEGRO	CAMPO DO TENENTE PIÊN QUITANDINHA RIO NEGRO
30	FRANCISCO BELTRÃO	ENÉAS MARQUES FRANCISCO BELTRÃO MANFRINÓPOLIS MARMELEIRO NOVA ESPERANÇA DO SUDOESTE RENASCENÇA
31	DOIS VIZINHOS	BOA ESPERANÇA DO IGUAÇU CRUZEIRO DO IGUAÇU DOIS VIZINHOS VERÊ
32	SANTA ISABEL DO OESTE	AMPÉRE NOVA PRATA DO IGUAÇU SALTO DO LONTRA SANTA ISABEL DO OESTE
33	MEDIANEIRA	ITAIPULÂNDIA MEDIANEIRA MISSAL SÃO MIGUEL DO IGUAÇU SERRANÓPOLIS DO IGUAÇU
34	TOLEDO	OURO VERDE DO OESTE SÃO PEDRO DO IGUAÇU TOLEDO

Continua

## RELAÇÃO DE CIRETRANS E MUNICÍPIOS JURISDICIONADOS

CIRETRANS		MUNICÍPIOS JURISDICIONADOS
35	MAL. CÂNDIDO RONDON	ENTRE RIOS DO OESTE MAL. CÂNDIDO RONDON MERCEDES NOVA SANTA ROSA PATO BRAGADO QUATRO PONTES
36	GUAÍRA	GUAÍRA TERRA ROXA
37	UBIRATÃ	ALTAMIRA DO PARANÁ CAMPINA DA LAGOA JURANDA NOVA CANTU UBIRATÃ
38	IVAIPORÃ	ARAPUÃ ARIRANHAS DO IVAÍ CÂNDIDO DE ABREU - POSTO AVANÇADO GODOY MOREIRA IVAIPORÃ JARDIM ALEGRE LIDIANÓPOLIS LUNARDELLI MANOEL RIBAS SÃO JOÃO DO IVAÍ
39	ARAPOTI	ARAPOTI
40	CAMBARÁ	ANDIRÁ BARRA DO JACARÉ CAMBARÁ
41	ASSIS CHATEAUBRIAND	ASSIS CHATEAUBRIAND BRASILÂNDIA DO SUL FORMOSA DO OESTE JESUÍTAS TUPÃSSI
42	PALOTINA	MARIPÁ PALOTINA
43	ROLÂNDIA	JAGUAPITÃ ROLÂNDIA
44	SANTO ANTÔNIO DA PLATINA	JUNDIAÍ DO SUL RIBEIRÃO DO PINHAL SANTO ANTÔNIO DA PLATINA
45	NOVA LONDRINA	DIAMANTE DO NORTE ITAÚNA DO SUL MARILENA NOVA LONDRINA
46	CIDADE GUAÚCHA	CIDADE GUAÚCHA NOVA OLÍMPIA TAPIRA

Continua

## RELAÇÃO DE CIRETRANS E MUNICÍPIOS JURISDICIONADOS

CIRETRANS		MUNICÍPIOS JURISDICIONADOS
47	JANDAIA DO SUL	BOM SUCESSO CAMBIRA JANDAIA DO SUL KALORÉ MARUMBI NOVO ITACOLOMI SÃO PEDRO DO IVAÍ
48	PITANGA	BOA VENTURA DE SÃO ROQUE LARANJAL MATO RICO NOVA TEBAS PALMITAL PITANGA SANTA MARIA DO OESTE
49	IPORÃ	CAFEZAL DO SUL FRANCISCO ALVES IPORÃ
50	FAXINAL	BORRAZÓPOLIS CRUZMALTINA FAXINAL GRANDES RIOS MAUÁ DA SERRA RIO BRANCO DO IVAÍ ROSÁRIO DO IVAÍ
51	CAMPO LARGO	BALSA NOVA CAMPO LARGO CAMPO MAGRO
52	RIO BRANCO DO SUL	DESATIVADA TEMPORARIAMENTE
53	LAPA	LAPA PORTO AMAZONAS
54	IMBITUVA	GUAMIRANGA IMBITUVA IVAÍ
55	PALMAS	CORONEL DOMINGOS SOARES PALMAS
56	CASTRO	CASTRO PIRAÍ DO SUL
57	LARANJEIRAS DO SUL	CANTAGALO LARANJEIRAS DO SUL MARQUINHO NOVA LARANJEIRAS PORTO BARREIRO RIO BONITO DO IGUAÇU VIRMOND
58	RONDON	GUAPOREMA INDIANÓPOLIS RONDON SÃO MANOEL DO PARANÁ

Continua

## RELAÇÃO DE CIRETRANS E MUNICÍPIOS JURISDICIONADOS

CIRETRANS		MUNICÍPIOS JURISDICIONADOS
59	SANTA ISABEL DO IVAÍ	PLANALTINA DO PARANÁ QUERÊNCIA DO NORTE SANTA CRUZ DO MONTE CASTELO SANTA ISABEL DO IVAÍ SANTA MÔNICA
60	COLORADO	COLORADO ITAGUAJÉ JARDIM OLINDA LOBATO NOSSA SENHORA DAS GRAÇAS PARANAPOEMA SANTA INÊS SANTO INÁCIO
61	MATELÂNDIA	CÉU AZUL MATELÂNDIA RAMILÂNDIA VERA CRUZ DO OESTE
62	CORONEL VIVIDA	CORONEL VIVIDA HONÓRIO SERPA
63	CAPANEMA	CAPANEMA PÉROLA DO OESTE PLANALTO
64	BARRACÃO	BARRACÃO BOM JESUS DO SUL FLOR DA SERRA DO SUL SALGADO FILHO
65	ALTÔNIA	ALTÔNIA ESPERANÇA NOVA PÉROLA SÃO JORGE DO PATROCÍNIO
66	IBIPORÃ	IBIPORÃ JATAIZINHO
67	STO. ANTÔNIO DO SUDOESTE	BELA VISTA DA CAROBA PINHAL DE SÃO BENTO PRANCHITA STO. ANTÔNIO DO SUDOESTE
68	ASTORGA	ÂNGULO ASTORGA IGUARAÇU MUNHOZ DE MELO PITANGUEIRAS SANTA FÉ
69	SERTANÓPOLIS	PRIMEIRO DE MAIO SERTANÓPOLIS
70	BELA VISTA DO PARAÍSO	ALVORADA DO SUL BELA VISTA DO PARAÍSO

Continua

## RELAÇÃO DE CIRETRANS E MUNICÍPIOS JURISDICIONADOS

CIRETRANS		MUNICÍPIOS JURISDICIONADOS
71	BARBOSA FERRAZ	BARBOSA FERRAZ CORUMBATAÍ DO SUL FÊNIX
72	JOAQUIM TÁVORA	GUAPIRAMA JOAQUIM TÁVORA QUATINGÁ
73	ARAUCÁRIA	ARAUCÁRIA CONTENDA
74	GUARANIAÇU	CAMPO BONITO DIAMANTE DO SUL GUARANIAÇU
75	JAGUARIAÍVA	JAGUARIAÍVA SENGÉS
76	CAMBÉ	CAMBÉ
77	CENTENÁRIO DO SUL	CAFEARA CENTENÁRIO DO SUL GUARACI LUPIONÓPOLIS
78	WENCESLAU BRAZ	SANTANA DO ITARARÉ SÃO JOSÉ DA BOA VISTA WENCESLAU BRAZ
79	SÃO MATEUS DO SUL	ANTONIO OLINTO SÃO JOÃO DO TRIUNFO SÃO MATEUS DO SUL
80	CARAMBEÍ	CARAMBEÍ
81	MANDAGUARI	MANDAGUARI
82	TERRA BOA	TERRA BOA
83	SANTA HELENA	DIAMANTE DO OESTE SANTA HELENA SÃO JOSÉ DAS PALMEIRAS
84	CHOPINZINHO	CHOPINZINHO SÃO JOÃO SAUDADES DO IGUAÇU SULINAS
85	QUEDAS DO IGUAÇU	ESPIGÃO ALTO DO IGUAÇU QUEDAS DO IGUAÇU SÃO JORGE DO OESTE
86	SARANDI	ITAMBÉ MARIALVA MARINGÁ - POSTO AVANÇADO SARANDI
87	SERTANEJA	LEÓPOLIS RANCHO ALEGRE SERTANEJA
88	SIQUEIRA CAMPOS	SALTO DO ITARARÉ SIQUEIRA CAMPOS TOMAZINA

Continua

## RELAÇÃO DE CIRETRANS E MUNICÍPIOS JURISDICIONADOS

CIRETRANS		MUNICÍPIOS JURISDICIONADOS
89	SÃO JOSÉ DOS PINHAIS	AGUDOS DO SUL SÃO JOSÉ DOS PINHAIS TIJUCAS DO SUL
90	NOVA AURORA	ANAHY CAFELÂNDIA IRACEMA DO OESTE NOVA AURORA
91	ICARAÍMA	ALTO PARAÍSO ICARAPIMA IVATÉ
		CAPITÃO LEONIDAS MARQUES REALEZA SANTA LÚCIA
93	MANGUEIRINHA	FOZ DO JORDÃO MANGUEIRINHA RESERVA DO IGUAÇU
94	MARILÂNDIA DO SUL	CALIFÓRNIA MARILÂNDIA DO SUL RIO BOM
95	ENGENHEIRO BELTRÃO	ENGENHEIRO BELTRÃO QUINTA DO SOL
96	CLEVELÂNDIA	CLEVELÂNDIA MARIÓPOLIS
97	PRUDENTÓPOLIS	PRUDENTÓPOLIS
98	CATANDUVAS	BOA VISTA DA APARECIDA CATANDUVAS IBEMA TRÊS BARRAS DO PARANÁ
99	GUARATUBA	GUARATUBA
100	RIBEIRÃO CLARO	CARLÓPOLIS RIBEIRÃO CLARO
101	RESERVA	RESERVA

FONTE: DETRAN - ASSEDOP - ASSESSORIA DE ASSUNTOS OPERACIONAIS

**FROTA  
DE  
VEÍCULOS**



## FROTA DE VEÍCULOS CADASTRADOS POR TIPO, SEGUNDO AS CIRETRANS, PARANÁ - 2016

CIRETRANS E MUNICÍPIOS JURISDICIONADOS	TOTAL GERAL	AUTO-MÓVEL	CAMINHÃO	CAMINHÃO TRATOR	CAMINHO-NETE	CAMIO-NETA	CICLO-MOTOR	MICRO-ÔNIBUS	MOTO-CICLETA	MOTO-NETA	MOTOR CASA	ÔNIBUS	QUADRICICLO	REBOQUE	SEMI-REBOQUE	SIDECAR	TRATOR ESTEIRA	TRATOR RODAS	TRATOR MISTO	TRICICLO	UTILITÁRIO
<b>CIRETRAN - ALTÔNIA</b>																					
ALTÔNIA	12.330	5.915	490	62	1.081	281	18	32	2.984	1.017	-	45	-	290	89	-	-	1	-	-	25
ESPERANÇA NOVA	1.181	589	36	2	108	30	-	6	339	37	-	5	-	24	3	-	-	-	-	-	2
PÉROLA	7.673	3.884	235	29	658	145	4	16	1.816	585	-	19	-	222	37	-	-	-	-	-	23
SÃO JORGE DO PATROCÍNIO	3.810	1.792	137	18	383	78	1	9	1.118	150	-	24	-	66	19	-	-	-	-	-	13
<b>TOTAL</b>	<b>24.994</b>	<b>12.180</b>	<b>898</b>	<b>111</b>	<b>2.230</b>	<b>534</b>	<b>23</b>	<b>63</b>	<b>6.257</b>	<b>1.789</b>	<b>-</b>	<b>93</b>	<b>-</b>	<b>602</b>	<b>148</b>	<b>-</b>	<b>-</b>	<b>1</b>	<b>-</b>	<b>2</b>	<b>63</b>
<b>CIRETRAN - APUCARANA</b>																					
APUCARANA	75.574	44.669	2.569	696	5.841	2.425	54	393	12.704	3.303	7	306	-	1.020	1.032	24	-	4	-	24	503
<b>TOTAL</b>	<b>75.574</b>	<b>44.669</b>	<b>2.569</b>	<b>696</b>	<b>5.841</b>	<b>2.425</b>	<b>54</b>	<b>393</b>	<b>12.704</b>	<b>3.303</b>	<b>7</b>	<b>306</b>	<b>-</b>	<b>1.020</b>	<b>1.032</b>	<b>24</b>	<b>-</b>	<b>4</b>	<b>-</b>	<b>24</b>	<b>503</b>
<b>CIRETRAN - ARAPONGAS</b>																					
ARAPONGAS	77.973	41.514	3.367	881	5.520	2.174	381	278	13.388	7.535	7	173	-	1.199	1.097	9	-	6	-	31	413
SABÁUDIA	4.364	2.192	235	69	512	122	2	13	758	253	-	24	-	67	99	2	-	-	-	-	16
<b>TOTAL</b>	<b>82.337</b>	<b>43.706</b>	<b>3.602</b>	<b>950</b>	<b>6.032</b>	<b>2.296</b>	<b>383</b>	<b>291</b>	<b>14.146</b>	<b>7.788</b>	<b>7</b>	<b>197</b>	<b>-</b>	<b>1.266</b>	<b>1.196</b>	<b>11</b>	<b>-</b>	<b>6</b>	<b>-</b>	<b>31</b>	<b>429</b>
<b>CIRETRAN - ARAPOTI</b>																					
ARAPOTI	12.900	7.215	665	224	1.409	413	19	40	1.986	360	-	77	-	193	245	-	-	2	-	6	46
<b>TOTAL</b>	<b>12.900</b>	<b>7.215</b>	<b>665</b>	<b>224</b>	<b>1.409</b>	<b>413</b>	<b>19</b>	<b>40</b>	<b>1.986</b>	<b>360</b>	<b>-</b>	<b>77</b>	<b>-</b>	<b>193</b>	<b>245</b>	<b>-</b>	<b>-</b>	<b>2</b>	<b>-</b>	<b>6</b>	<b>46</b>
<b>CIRETRAN - ARAUCÁRIA</b>																					
ARAUCÁRIA	78.438	49.501	2.907	1.669	5.767	2.630	52	365	9.423	1.402	7	621	1	1.321	2.402	5	-	31	8	19	307
CONTENDA	9.929	5.833	829	80	948	385	2	28	1.264	191	2	49	-	187	105	-	-	3	-	2	21
<b>TOTAL</b>	<b>88.367</b>	<b>55.334</b>	<b>3.736</b>	<b>1.749</b>	<b>6.715</b>	<b>3.015</b>	<b>54</b>	<b>393</b>	<b>10.687</b>	<b>1.593</b>	<b>9</b>	<b>670</b>	<b>1</b>	<b>1.508</b>	<b>2.507</b>	<b>5</b>	<b>-</b>	<b>34</b>	<b>8</b>	<b>21</b>	<b>328</b>
<b>CIRETRAN - ASSAÍ</b>																					
ASSAÍ	10.141	5.503	502	45	874	355	47	32	2.013	550	1	48	-	68	69	-	-	1	-	3	30
NOVA AMÉRICA DA COLINA	1.705	944	114	10	143	57	1	7	264	25	1	28	-	80	24	-	-	1	-	-	6
NOVA SANTA BÁRBARA	2.160	1.182	141	25	214	38	3	13	430	46	-	8	-	13	45	-	-	-	-	-	2
SANTA CECÍLIA DO PAVÃO	2.040	1.125	96	20	213	55	2	8	403	63	-	13	-	16	25	-	-	-	-	-	1
SÃO JERÔNIMO DA SERRA	4.538	2.554	192	9	496	148	1	12	1.011	44	-	27	-	15	18	-	-	-	-	-	11
SÃO SEBASTIÃO DA AMOREIRA	4.129	2.525	202	29	368	136	8	6	624	94	-	49	-	40	32	-	-	1	-	1	14
<b>TOTAL</b>	<b>24.713</b>	<b>13.833</b>	<b>1.247</b>	<b>138</b>	<b>2.308</b>	<b>789</b>	<b>62</b>	<b>78</b>	<b>4.745</b>	<b>822</b>	<b>2</b>	<b>173</b>	<b>-</b>	<b>232</b>	<b>213</b>	<b>-</b>	<b>-</b>	<b>3</b>	<b>-</b>	<b>4</b>	<b>64</b>
<b>CIRETRAN - ASSIS CHATEAUBRIAND</b>																					
ASSIS CHATEAUBRIAND	23.812	11.870	1.290	352	2.568	590	34	57	3.936	2.036	-	64	-	509	422	1	1	2	-	9	71
BRASILÂNDIA DO SUL	1.807	848	92	20	174	32	-	5	458	112	-	9	-	31	25	-	-	-	-	-	1
FORMOSA DO OESTE	5.591	2.818	286	33	667	138	2	13	1.198	248	-	24	-	111	39	-	-	-	-	1	13
JESUITAS	6.021	3.048	328	49	705	222	4	20	1.126	313	-	36	-	100	63	-	-	-	-	1	6
TUPASSI	5.799	2.673	382	98	809	164	3	14	957	358	-	38	-	130	145	-	-	2	-	-	26
<b>TOTAL</b>	<b>43.030</b>	<b>21.257</b>	<b>2.378</b>	<b>552</b>	<b>4.923</b>	<b>1.146</b>	<b>43</b>	<b>109</b>	<b>7.675</b>	<b>3.067</b>	<b>-</b>	<b>171</b>	<b>-</b>	<b>881</b>	<b>694</b>	<b>1</b>	<b>1</b>	<b>4</b>	<b>-</b>	<b>11</b>	<b>117</b>

Continua

## FROTA DE VEÍCULOS CADASTRADOS POR TIPO, SEGUNDO AS CIRETRANS, PARANÁ - 2016

CIRETRANS E MUNICÍPIOS JURISDICIONADOS	TOTAL GERAL	AUTO-MÓVEL	CAMINHÃO	CAMINHÃO TRATOR	CAMINHO-NETE	CAMIO-NETA	CICLO-MOTOR	MICRO-ÔNIBUS	MOTO-CICLETA	MOTO-NETA	MOTOR CASA	ÔNIBUS	QUADRICICLO	REBOQUE	SEMI-REBOQUE	SIDE-CAR	TRATOR ESTEIRA	TRATOR RODAS	TRATOR MISTO	TRICICLO	UTILITÁRIO
<b>CIRETRAN - ASTORGA</b>																					
ÂNGULO	1.558	760	84	13	210	32	1	3	298	83	-	12	-	40	22	-	-	-	-	-	-
ASTORGA	16.698	8.738	753	352	1.559	454	34	48	2.437	1.219	-	97	-	355	601	1	-	-	-	6	44
IGUARAÇU	2.513	1.441	104	39	253	59	-	9	391	66	1	12	-	55	66	-	-	-	-	1	16
MUNHOZ DE MELLO	1.991	1.128	79	27	269	45	-	6	297	44	-	10	-	41	40	-	-	-	-	-	5
PITANGUEIRAS	1.586	925	59	8	163	38	1	6	276	48	-	30	-	17	13	-	-	-	-	-	2
SANTA FÉ	6.666	3.483	286	97	666	162	13	17	1.033	599	-	36	-	119	118	-	-	2	-	-	35
<b>TOTAL</b>	<b>31.012</b>	<b>16.475</b>	<b>1.365</b>	<b>536</b>	<b>3.120</b>	<b>790</b>	<b>49</b>	<b>89</b>	<b>4.732</b>	<b>2.059</b>	<b>1</b>	<b>197</b>	<b>-</b>	<b>627</b>	<b>860</b>	<b>1</b>	<b>-</b>	<b>2</b>	<b>-</b>	<b>7</b>	<b>102</b>
<b>CIRETRAN - BANDEIRANTES</b>																					
ABATIÁ	3.503	1.938	153	29	306	102	2	7	794	55	-	44	-	34	31	-	-	-	-	1	7
BANDEIRANTES	18.812	10.653	864	101	1.549	644	46	64	3.276	874	1	92	-	382	159	1	-	-	1	25	80
ITAMBARACÁ	3.203	1.794	185	17	325	91	5	12	562	74	1	35	-	59	26	5	-	-	-	2	10
SANTA AMÉLIA	1.757	974	78	-	156	43	1	7	414	32	-	18	-	29	2	-	-	2	-	-	1
<b>TOTAL</b>	<b>27.275</b>	<b>15.359</b>	<b>1.280</b>	<b>147</b>	<b>2.336</b>	<b>880</b>	<b>54</b>	<b>90</b>	<b>5.046</b>	<b>1.035</b>	<b>2</b>	<b>189</b>	<b>-</b>	<b>504</b>	<b>218</b>	<b>6</b>	<b>-</b>	<b>2</b>	<b>1</b>	<b>28</b>	<b>98</b>
<b>CIRETRAN - BARBOSA FERAZ</b>																					
BARBOSA FERAZ	5.847	2.907	236	12	562	150	2	8	1.607	261	-	40	-	33	15	1	-	5	-	3	5
CORUMBATAÍ DO SUL	1.958	1.006	76	11	213	64	-	5	480	59	-	28	-	4	11	-	-	-	-	-	1
FÊNIX	2.444	1.306	135	13	213	60	-	5	538	95	-	15	-	29	28	-	-	6	-	-	1
QUINTA DO SOL	2.439	1.323	137	14	251	68	1	5	496	60	-	21	-	22	31	-	-	2	-	-	8
<b>TOTAL</b>	<b>12.688</b>	<b>6.542</b>	<b>584</b>	<b>50</b>	<b>1.239</b>	<b>342</b>	<b>3</b>	<b>23</b>	<b>3.121</b>	<b>475</b>	<b>-</b>	<b>104</b>	<b>-</b>	<b>88</b>	<b>85</b>	<b>1</b>	<b>-</b>	<b>13</b>	<b>-</b>	<b>3</b>	<b>15</b>
<b>CIRETRAN - BARRAÇÃO</b>																					
BARRAÇÃO	7.569	4.312	232	452	634	246	1	21	862	167	-	43	-	84	476	2	-	1	-	1	35
BOM JESUS DO SUL	1.835	991	44	17	176	26	-	9	481	45	-	14	-	8	18	-	-	-	-	-	6
FLOR DA SERRA DO SUL	2.362	1.364	111	41	255	51	-	5	399	37	-	24	-	11	60	-	-	-	-	-	4
SALGADO FILHO	2.727	1.476	97	26	263	79	-	6	584	89	-	29	-	22	50	-	-	1	-	-	5
<b>TOTAL</b>	<b>14.493</b>	<b>8.143</b>	<b>484</b>	<b>536</b>	<b>1.328</b>	<b>402</b>	<b>1</b>	<b>41</b>	<b>2.326</b>	<b>338</b>	<b>-</b>	<b>110</b>	<b>-</b>	<b>125</b>	<b>604</b>	<b>2</b>	<b>-</b>	<b>2</b>	<b>-</b>	<b>1</b>	<b>50</b>
<b>CIRETRAN - BELA VISTA DO PARAÍSO</b>																					
ALVORADA DO SUL	5.070	2.576	326	113	553	136	46	11	597	367	-	56	-	87	175	-	-	1	-	2	24
BELA VISTA DO PARAÍSO	10.006	5.700	442	240	1.011	369	21	30	1.162	336	-	59	-	194	406	1	-	1	1	3	30
<b>TOTAL</b>	<b>15.076</b>	<b>8.276</b>	<b>768</b>	<b>353</b>	<b>1.564</b>	<b>505</b>	<b>67</b>	<b>41</b>	<b>1.759</b>	<b>703</b>	<b>-</b>	<b>115</b>	<b>-</b>	<b>281</b>	<b>581</b>	<b>1</b>	<b>-</b>	<b>2</b>	<b>1</b>	<b>5</b>	<b>54</b>
<b>CIRETRAN - CAMBARÁ</b>																					
ANDIRÁ	12.621	6.730	606	209	1.120	381	22	18	2.207	730	-	84	-	201	244	-	-	3	-	12	54
BARRA DO JACARÉ	1.474	787	59	6	131	29	-	8	388	33	-	11	-	16	5	-	-	-	-	-	1
CAMBARÁ	15.623	8.210	816	175	1.269	452	41	46	2.869	1.123	-	101	-	250	186	-	-	3	6	17	59
<b>TOTAL</b>	<b>29.718</b>	<b>15.727</b>	<b>1.481</b>	<b>390</b>	<b>2.520</b>	<b>862</b>	<b>63</b>	<b>72</b>	<b>5.464</b>	<b>1.886</b>	<b>-</b>	<b>196</b>	<b>-</b>	<b>467</b>	<b>435</b>	<b>-</b>	<b>-</b>	<b>6</b>	<b>6</b>	<b>29</b>	<b>114</b>
<b>CIRETRAN - CAMBÉ</b>																					
CAMBÉ	60.422	34.874	2.054	693	4.469	1.683	325	308	10.325	3.431	2	138	-	1.031	825	14	-	5	1	40	204
<b>TOTAL</b>	<b>60.422</b>	<b>34.874</b>	<b>2.054</b>	<b>693</b>	<b>4.469</b>	<b>1.683</b>	<b>325</b>	<b>308</b>	<b>10.325</b>	<b>3.431</b>	<b>2</b>	<b>138</b>	<b>-</b>	<b>1.031</b>	<b>825</b>	<b>14</b>	<b>-</b>	<b>5</b>	<b>1</b>	<b>40</b>	<b>204</b>

Continua

## FROTA DE VEÍCULOS CADASTRADOS POR TIPO, SEGUNDO AS CIRETRANS, PARANÁ - 2016

CIRETRANS E MUNICÍPIOS JURISDICIONADOS	TOTAL GERAL	AUTO-MÓVEL	CAMINHÃO	CAMINHÃO TRATOR	CAMINHO-NETE	CAMIO-NETA	CICLO-MOTOR	MICRO-ÔNIBUS	MOTO-CICLETA	MOTO-NETA	MOTOR CASA	ÔNIBUS	QUADRI-CICLO	REBOQUE	SEMI-REBOQUE	SIDE-CAR	TRATOR ESTEIRA	TRATOR RODAS	TRATOR MISTO	TRICICLO	UTILITÁRIO
<b>CIRETRAN - CAMPO LARGO</b>																					
BALSA NOVA	7.876	4.301	425	137	642	227	7	26	1.370	250	2	133	-	129	196	1	-	2	-	2	26
CAMPO LARGO	72.306	45.097	2.468	1.156	5.697	2.572	44	331	10.327	1.464	17	443	-	997	1.207	1	-	12	-	17	456
CAMPO MAGRO	13.135	8.220	591	57	1.122	360	5	96	2.107	254	2	35	-	163	62	-	-	4	-	3	54
<b>TOTAL</b>	<b>93.317</b>	<b>57.618</b>	<b>3.484</b>	<b>1.350</b>	<b>7.461</b>	<b>3.159</b>	<b>56</b>	<b>453</b>	<b>13.804</b>	<b>1.968</b>	<b>21</b>	<b>611</b>	<b>-</b>	<b>1.289</b>	<b>1.465</b>	<b>2</b>	<b>-</b>	<b>18</b>	<b>-</b>	<b>22</b>	<b>536</b>
<b>CIRETRAN - CAMPO MOURÃO</b>																					
ARARUNA	8.127	4.070	435	77	785	153	5	25	1.970	365	2	33	-	82	106	1	-	1	-	6	11
CAMPO MOURÃO	63.629	34.910	2.511	1.101	5.623	1.801	89	132	10.174	3.588	5	576	-	996	1.695	3	1	16	-	36	372
FAROL	1.614	862	102	12	187	30	-	1	336	33	-	14	-	15	19	-	-	1	-	-	2
IRETAMA	5.123	2.672	236	27	465	131	-	7	1.356	107	1	38	-	37	38	-	-	-	-	3	5
LUIZIANA	3.080	1.704	199	25	345	59	1	8	577	64	-	25	-	28	34	-	-	1	-	4	6
MAMBORÊ	9.454	4.554	635	190	1.327	276	1	9	1.491	431	-	39	-	141	307	2	-	1	-	2	48
PEABIRU	7.161	4.141	363	62	711	150	7	19	1.280	215	-	28	-	85	89	-	-	1	-	1	9
RONCADOR	5.803	2.904	405	54	653	195	1	4	1.274	136	1	39	-	29	91	-	-	1	-	2	14
<b>TOTAL</b>	<b>103.991</b>	<b>55.817</b>	<b>4.886</b>	<b>1.548</b>	<b>10.096</b>	<b>2.795</b>	<b>104</b>	<b>205</b>	<b>18.458</b>	<b>4.939</b>	<b>9</b>	<b>792</b>	<b>-</b>	<b>1.413</b>	<b>2.379</b>	<b>6</b>	<b>1</b>	<b>22</b>	<b>-</b>	<b>54</b>	<b>467</b>
<b>CIRETRAN - CAPANEMA</b>																					
CAPANEMA	11.681	6.711	516	107	1.005	333	2	17	2.151	417	5	67	-	149	137	-	-	3	-	2	59
PÉROLA DO OESTE	4.177	2.160	227	95	346	75	1	9	876	111	-	26	-	36	197	-	-	1	1	-	16
PLANALTO	7.778	3.999	395	110	647	212	1	16	1.869	204	2	46	-	72	175	-	-	3	1	1	25
<b>TOTAL</b>	<b>23.636</b>	<b>12.870</b>	<b>1.138</b>	<b>312</b>	<b>1.998</b>	<b>620</b>	<b>4</b>	<b>42</b>	<b>4.896</b>	<b>732</b>	<b>7</b>	<b>139</b>	<b>-</b>	<b>257</b>	<b>509</b>	<b>-</b>	<b>-</b>	<b>7</b>	<b>2</b>	<b>3</b>	<b>100</b>
<b>CIRETRAN - CARAMBEÍ</b>																					
CARAMBEÍ	11.947	6.878	678	354	1.197	371	4	71	1.310	187	1	67	-	260	496	-	-	1	-	7	65
<b>TOTAL</b>	<b>11.947</b>	<b>6.878</b>	<b>678</b>	<b>354</b>	<b>1.197</b>	<b>371</b>	<b>4</b>	<b>71</b>	<b>1.310</b>	<b>187</b>	<b>1</b>	<b>67</b>	<b>-</b>	<b>260</b>	<b>496</b>	<b>-</b>	<b>-</b>	<b>1</b>	<b>-</b>	<b>7</b>	<b>65</b>
<b>CIRETRAN - CASCAVEL</b>																					
BRAGANEY	3.242	1.542	207	23	390	73	-	6	839	80	-	26	-	22	22	-	-	-	-	-	12
CASCAVEL	215.087	125.604	8.133	3.506	18.340	8.238	340	471	29.631	8.316	43	963	-	4.277	5.027	11	9	52	18	56	2.052
CORBÉLIA	11.474	5.728	811	241	1.487	366	32	26	1.568	506	3	68	-	195	324	5	-	1	-	3	110
IQUATU	1.093	481	58	4	108	20	-	3	380	27	-	7	-	1	3	-	-	-	-	-	1
LINDOESTE	2.724	1.456	115	52	290	66	3	9	519	51	-	30	-	41	84	-	-	-	-	-	8
SANTA TEREZA DO OESTE	5.869	3.459	275	78	648	168	1	14	768	111	-	23	-	159	135	-	-	4	-	2	24
<b>TOTAL</b>	<b>239.489</b>	<b>138.270</b>	<b>9.599</b>	<b>3.904</b>	<b>21.263</b>	<b>8.931</b>	<b>376</b>	<b>529</b>	<b>33.705</b>	<b>9.091</b>	<b>46</b>	<b>1.117</b>	<b>-</b>	<b>4.695</b>	<b>5.595</b>	<b>16</b>	<b>9</b>	<b>57</b>	<b>18</b>	<b>61</b>	<b>2.207</b>
<b>CIRETRAN - CASTRO</b>																					
CASTRO	38.522	21.453	2.048	728	4.152	1.427	9	263	5.796	554	2	309	-	572	932	3	1	15	1	20	237
PIRAÍ DO SUL	12.147	7.233	499	190	1.163	327	6	54	1.829	345	-	118	-	147	216	2	-	-	-	4	14
<b>TOTAL</b>	<b>50.669</b>	<b>28.686</b>	<b>2.547</b>	<b>918</b>	<b>5.315</b>	<b>1.754</b>	<b>15</b>	<b>317</b>	<b>7.625</b>	<b>899</b>	<b>2</b>	<b>427</b>	<b>-</b>	<b>719</b>	<b>1.148</b>	<b>5</b>	<b>1</b>	<b>15</b>	<b>1</b>	<b>24</b>	<b>251</b>
<b>CIRETRAN - CATANDUVAS</b>																					
CATANDUVAS	4.529	2.627	239	29	515	113	3	14	806	55	-	35	1	43	39	-	-	-	-	-	10
IBEMA	2.954	1.676	161	81	286	75	1	18	441	33	-	15	-	24	134	-	-	-	-	-	9
TRÊS BARRAS DO PARANÁ	6.224	3.224	382	84	646	124	2	6	1.300	159	-	35	-	81	169	-	-	-	-	-	12
<b>TOTAL</b>	<b>13.707</b>	<b>7.527</b>	<b>782</b>	<b>194</b>	<b>1.447</b>	<b>312</b>	<b>6</b>	<b>38</b>	<b>2.547</b>	<b>247</b>	<b>-</b>	<b>85</b>	<b>1</b>	<b>148</b>	<b>342</b>	<b>-</b>	<b>-</b>	<b>-</b>	<b>-</b>	<b>-</b>	<b>31</b>

## FROTA DE VEÍCULOS CADASTRADOS POR TIPO, SEGUNDO AS CIRETRANS, PARANÁ - 2016

CIRETRANS E MUNICÍPIOS JURISDICIONADOS	TOTAL GERAL	AUTO-MÓVEL	CAMINHÃO	CAMINHÃO TRATOR	CAMINHO-NETE	CAMIO-NETA	CICLO-MOTOR	MICRO-ÔNIBUS	MOTO-CICLETA	MOTO-NETA	MOTOR CASA	ÔNIBUS	QUADRI-CICLO	REBOQUE	SEMI-REBOQUE	SIDE-CAR	TRATOR ESTEIRA	TRATOR RODAS	TRATOR MISTO	TRICICLO	UTILITÁRIO
<b>CIRETRAN - CENTENÁRIO DO SUL</b>																					
CAFEARA	1.353	790	52	7	119	27	-	7	254	25	-	18	-	41	9	-	-	-	-	2	2
CENTENÁRIO DO SUL	5.779	3.216	150	42	480	127	7	34	1.207	228	-	65	-	135	67	1	-	-	-	6	14
GUARACI	2.717	1.687	121	12	224	76	5	6	392	80	-	35	-	52	22	1	-	-	-	-	4
LUPIONÓPOLIS	2.629	1.419	114	14	299	64	1	22	475	75	-	70	-	48	16	6	-	1	-	2	3
<b>TOTAL</b>	<b>12.478</b>	<b>7.112</b>	<b>437</b>	<b>75</b>	<b>1.122</b>	<b>294</b>	<b>13</b>	<b>69</b>	<b>2.328</b>	<b>408</b>	<b>-</b>	<b>188</b>	<b>-</b>	<b>276</b>	<b>114</b>	<b>8</b>	<b>-</b>	<b>1</b>	<b>-</b>	<b>10</b>	<b>23</b>
<b>CIRETRAN - CHOPINZINHO</b>																					
CHOPINZINHO	12.230	6.895	684	233	1.504	371	-	35	1.413	432	1	87	-	131	352	10	-	-	-	-	82
SÃO JOÃO	6.786	3.921	424	82	847	184	-	17	881	169	-	44	-	78	115	2	-	1	-	1	20
SAUDADE DO IGUAÇU	2.770	1.712	94	13	318	57	-	18	386	72	-	31	-	32	16	-	-	2	-	-	19
SULINA	1.845	1.043	95	1	185	49	-	4	347	71	-	13	-	20	8	1	-	-	-	-	8
<b>TOTAL</b>	<b>23.631</b>	<b>13.571</b>	<b>1.297</b>	<b>329</b>	<b>2.854</b>	<b>661</b>	<b>-</b>	<b>74</b>	<b>3.027</b>	<b>744</b>	<b>1</b>	<b>175</b>	<b>-</b>	<b>261</b>	<b>491</b>	<b>13</b>	<b>-</b>	<b>3</b>	<b>-</b>	<b>1</b>	<b>129</b>
<b>CIRETRAN - CIANORTE</b>																					
CIANORTE	55.325	27.006	1.724	466	4.753	1.394	150	99	10.632	6.513	6	248	-	1.355	678	4	1	23	-	18	255
JAPURÁ	5.763	2.800	323	46	688	154	3	12	1.072	367	-	28	-	184	68	-	-	4	-	1	13
JUSSARA	4.054	1.981	189	102	327	72	5	7	654	302	-	42	-	202	161	-	-	2	-	-	8
SÃO TOMÉ	3.187	1.693	161	18	254	65	2	10	582	183	-	38	-	130	43	-	-	4	-	2	2
<b>TOTAL</b>	<b>68.329</b>	<b>33.480</b>	<b>2.397</b>	<b>632</b>	<b>6.022</b>	<b>1.685</b>	<b>160</b>	<b>128</b>	<b>12.940</b>	<b>7.365</b>	<b>6</b>	<b>356</b>	<b>-</b>	<b>1.871</b>	<b>950</b>	<b>4</b>	<b>1</b>	<b>33</b>	<b>-</b>	<b>21</b>	<b>278</b>
<b>CIRETRAN - CIDADE GAÚCHA</b>																					
CIDADE GAÚCHA	6.476	3.215	306	89	514	144	3	20	1.214	515	-	84	-	226	124	1	-	1	-	-	20
NOVA OLÍMPIA	3.333	1.657	132	20	292	74	5	14	721	283	-	21	-	74	34	-	-	-	-	-	6
TAPIRA	3.576	1.684	175	15	319	78	1	7	907	268	-	36	-	69	13	-	-	-	-	-	4
<b>TOTAL</b>	<b>13.385</b>	<b>6.556</b>	<b>613</b>	<b>124</b>	<b>1.125</b>	<b>296</b>	<b>9</b>	<b>41</b>	<b>2.842</b>	<b>1.066</b>	<b>-</b>	<b>141</b>	<b>-</b>	<b>369</b>	<b>171</b>	<b>1</b>	<b>-</b>	<b>1</b>	<b>-</b>	<b>-</b>	<b>30</b>
<b>CIRETRAN - CLEVELÂNDIA</b>																					
CLEVELÂNDIA	9.099	5.442	605	186	1.085	341	1	46	805	146	1	47	-	74	262	3	-	-	-	5	50
MARIÓPOLIS	3.788	2.026	263	88	561	117	-	19	496	63	1	31	-	29	72	-	-	-	-	-	22
<b>TOTAL</b>	<b>12.887</b>	<b>7.468</b>	<b>868</b>	<b>274</b>	<b>1.646</b>	<b>458</b>	<b>1</b>	<b>65</b>	<b>1.301</b>	<b>209</b>	<b>2</b>	<b>78</b>	<b>-</b>	<b>103</b>	<b>334</b>	<b>3</b>	<b>-</b>	<b>-</b>	<b>-</b>	<b>5</b>	<b>72</b>
<b>CIRETRAN - COLORADO</b>																					
COLORADO	15.761	7.931	604	277	1.457	398	35	56	2.446	1.183	1	170	-	563	544	1	-	7	1	5	82
ITAGUAJÉ	2.773	1.587	77	31	227	95	2	8	497	116	-	29	-	69	28	-	-	-	-	2	5
JARDIM OLINDA	1.012	631	36	7	67	22	1	2	177	19	-	9	-	34	7	-	-	-	-	-	-
LOBATO	2.685	1.267	160	51	316	73	2	8	409	150	5	32	-	122	82	-	-	3	-	-	5
NOSSA SENHORA DAS GRAÇAS	1.713	1.088	43	2	162	62	1	10	227	46	-	34	-	29	4	-	-	1	-	1	3
PARANAPOEMA	1.328	827	70	14	81	27	-	10	207	27	-	16	-	26	21	-	-	-	-	-	2
SANTA INÊS	813	515	21	2	66	20	1	11	140	13	-	8	-	12	2	-	-	-	-	-	2
SANTO INÁCIO	3.537	1.907	136	66	419	85	3	9	539	181	-	23	-	77	77	-	-	3	-	-	12
<b>TOTAL</b>	<b>29.622</b>	<b>15.753</b>	<b>1.147</b>	<b>450</b>	<b>2.795</b>	<b>782</b>	<b>45</b>	<b>114</b>	<b>4.642</b>	<b>1.735</b>	<b>6</b>	<b>321</b>	<b>-</b>	<b>932</b>	<b>765</b>	<b>1</b>	<b>-</b>	<b>14</b>	<b>1</b>	<b>8</b>	<b>111</b>

Continua

## FROTA DE VEÍCULOS CADASTRADOS POR TIPO, SEGUNDO AS CIRETRANS, PARANÁ - 2016

CIRETRANS E MUNICÍPIOS JURISDICIONADOS	TOTAL GERAL	AUTO-MÓVEL	CAMINHÃO	CAMINHÃO TRATOR	CAMINHO-NETE	CAMIO-NETA	CICLO-MOTOR	MICRO-ÔNIBUS	MOTO-CICLETA	MOTO-NETA	MOTOR CASA	ÔNIBUS	QUADRI-CICLO	REBOQUE	SEMI-REBOQUE	SIDE-CAR	TRATOR ESTEIRA	TRATOR RODAS	TRATOR MISTO	TRICICLO	UTILITÁRIO
<b>CIRETRAN - CORNÉLIO PROCÓPIO</b>																					
CONGONHINHAS	3.674	2.087	151	7	385	89	5	9	805	40	-	35	-	34	18	-	-	-	-	3	6
CORNÉLIO PROCÓPIO	31.869	17.054	1.121	179	2.528	1.125	51	124	6.704	1.801	3	139	-	524	294	-	-	24	6	14	178
NOVA FÁTIMA	3.870	2.272	314	14	316	144	4	7	636	48	-	43	-	43	21	-	-	-	-	-	8
SANTA MARIANA	6.447	3.451	315	242	553	173	9	26	932	203	-	47	-	127	341	-	-	1	-	4	23
SANTO ANTÔNIO DO PARAÍSO	1.270	798	79	3	128	39	3	7	169	17	-	15	-	5	5	-	-	1	-	-	1
URAI	6.447	3.425	358	65	684	205	31	23	1.294	149	-	23	-	73	91	-	-	2	-	2	22
<b>TOTAL</b>	<b>53.577</b>	<b>29.087</b>	<b>2.338</b>	<b>510</b>	<b>4.594</b>	<b>1.775</b>	<b>103</b>	<b>196</b>	<b>10.540</b>	<b>2.258</b>	<b>3</b>	<b>302</b>	<b>-</b>	<b>806</b>	<b>770</b>	<b>-</b>	<b>-</b>	<b>28</b>	<b>6</b>	<b>23</b>	<b>238</b>
<b>CIRETRAN - CORONEL VIVIDA</b>																					
CORONEL VIVIDA	13.465	7.870	762	130	1.633	348	5	45	1.726	493	5	93	-	125	150	17	-	2	-	5	56
HONÓRIO SERPA	2.693	1.557	129	16	324	58	-	8	504	34	-	25	-	11	21	-	-	-	-	-	6
<b>TOTAL</b>	<b>16.158</b>	<b>9.427</b>	<b>891</b>	<b>146</b>	<b>1.957</b>	<b>406</b>	<b>5</b>	<b>53</b>	<b>2.230</b>	<b>527</b>	<b>5</b>	<b>118</b>	<b>-</b>	<b>136</b>	<b>171</b>	<b>17</b>	<b>-</b>	<b>2</b>	<b>-</b>	<b>5</b>	<b>62</b>
<b>CIRETRAN - CRUZEIRO DO OESTE</b>																					
CRUZEIRO DO OESTE	12.563	7.033	525	84	897	253	35	21	2.564	702	-	68	-	219	120	3	-	1	-	3	35
MARILUZ	4.876	2.578	204	102	368	78	4	14	1.052	230	-	68	-	63	112	-	-	-	-	2	1
TAPEJARA	8.801	4.464	444	113	676	215	1	12	1.479	751	-	97	-	379	147	2	-	2	-	3	16
TUNEIRAS DO OESTE	4.357	2.033	168	9	388	86	2	12	1.342	186	-	54	-	59	15	-	-	-	-	1	2
<b>TOTAL</b>	<b>30.597</b>	<b>16.108</b>	<b>1.341</b>	<b>308</b>	<b>2.329</b>	<b>632</b>	<b>42</b>	<b>59</b>	<b>6.437</b>	<b>1.869</b>	<b>-</b>	<b>287</b>	<b>-</b>	<b>720</b>	<b>394</b>	<b>5</b>	<b>-</b>	<b>3</b>	<b>-</b>	<b>9</b>	<b>54</b>
<b>CIRETRAN - CURITIBA</b>																					
ADRIANÓPOLIS	2.718	1.304	128	31	213	90	-	11	781	59	-	23	-	24	51	-	-	-	-	-	3
ALMIRANTE TAMANDARÉ	51.215	32.845	1.611	455	3.161	1.474	37	109	7.940	1.149	2	235	-	772	1.270	1	1	11	-	6	136
BOCAIUVA DO SUL	5.812	3.392	341	58	520	169	1	18	987	102	-	25	-	105	75	-	-	1	-	1	17
CAMPINA GRANDE DO SUL	22.212	14.877	906	273	1.664	671	15	92	2.535	344	2	75	-	406	249	1	-	3	-	3	96
CERRO AZUL	7.373	2.979	538	8	752	209	1	24	2.134	590	-	68	-	45	10	-	-	-	-	2	13
COLOMBO	121.619	77.720	4.348	1.403	8.408	3.824	68	362	17.973	2.849	19	552	-	1.983	1.583	4	-	31	-	37	455
CURITIBA	1.405.123	967.778	37.064	10.841	92.426	78.009	1.169	4.143	124.306	21.636	344	6.252	14	25.301	16.251	21	12	409	12	446	18.689
DOCTOR ULYSSES	1.445	664	71	1	121	73	-	4	413	57	-	27	-	6	6	-	-	-	-	-	2
FAZENDA RIO GRANDE	44.331	31.033	1.346	408	2.772	1.266	42	83	5.234	707	2	224	-	726	335	-	-	8	-	13	132
ITAPERUÇU	12.001	7.192	622	86	1.225	375	2	84	1.831	274	-	101	-	66	107	-	-	2	-	3	31
MANDRITUBA	13.678	7.529	1.153	272	1.228	443	6	51	1.952	273	9	87	-	270	342	-	-	1	-	2	60
PINHAI	77.755	50.056	2.349	447	5.302	3.230	63	254	10.807	1.891	23	458	-	1.658	532	-	1	26	1	24	633
PIRAQUARA	40.986	27.462	675	149	2.080	1.241	33	114	6.988	945	6	218	-	829	108	-	-	9	-	11	118
QUATRO BARRAS	13.819	8.699	695	315	914	516	16	47	1.490	199	3	123	-	285	395	-	-	2	-	4	116
RIO BRANCO DO SUL	16.416	9.419	747	339	1.570	527	10	126	2.450	337	2	171	-	119	530	-	-	4	-	4	61
TUNAS DO PARANÁ	2.669	1.356	127	39	202	75	-	14	625	66	-	45	-	44	70	-	-	-	-	-	6
<b>TOTAL</b>	<b>1.839.172</b>	<b>1.244.305</b>	<b>52.721</b>	<b>15.125</b>	<b>122.558</b>	<b>92.192</b>	<b>1.463</b>	<b>5.536</b>	<b>188.446</b>	<b>31.478</b>	<b>412</b>	<b>8.684</b>	<b>14</b>	<b>32.639</b>	<b>21.914</b>	<b>27</b>	<b>14</b>	<b>507</b>	<b>13</b>	<b>556</b>	<b>20.568</b>

Continua

## FROTA DE VEÍCULOS CADASTRADOS POR TIPO, SEGUNDO AS CIRETRANS, PARANÁ - 2016

CIRETRANS E MUNICÍPIOS JURISDICIONADOS	TOTAL GERAL	AUTO-MÓVEL	CAMINHÃO	CAMINHÃO TRATOR	CAMINHO-NETE	CAMIO-NETA	CICLO-MOTOR	MICRO-ÔNIBUS	MOTO-CICLETA	MOTO-NETA	MOTOR CASA	ÔNIBUS	QUADRI-CICLO	REBOQUE	SEMI-REBOQUE	SIDE-CAR	TRATOR ESTEIRA	TRATOR RODAS	TRATOR MISTO	TRICICLO	UTILITÁRIO
<b>CIRETRAN - DOIS VIZINHOS</b>																					
BOA ESPERANÇA DO IGUAÇU	1.527	740	80	22	151	22	-	5	415	48	-	15	-	6	22	-	-	-	-	-	1
CRUZEIRO DO IGUAÇU	2.275	1.298	95	19	216	42	2	6	422	101	-	22	-	22	26	-	-	1	-	-	3
DOIS VIZINHOS	27.910	15.579	1.238	402	2.771	794	14	119	4.039	1.577	6	109	-	419	665	1	1	4	-	11	161
VERÊ	4.723	2.542	253	70	611	102	1	7	806	149	-	23	-	24	107	-	-	-	-	3	25
<b>TOTAL</b>	<b>36.435</b>	<b>20.159</b>	<b>1.666</b>	<b>513</b>	<b>3.749</b>	<b>960</b>	<b>17</b>	<b>137</b>	<b>5.682</b>	<b>1.875</b>	<b>6</b>	<b>169</b>	<b>-</b>	<b>471</b>	<b>820</b>	<b>1</b>	<b>1</b>	<b>5</b>	<b>-</b>	<b>14</b>	<b>190</b>
<b>CIRETRAN - ENGENHEIRO BELTRÃO</b>																					
ENGENHEIRO BELTRÃO	8.115	4.350	526	85	869	200	11	14	1.262	325	1	83	-	219	136	-	-	8	1	2	23
<b>TOTAL</b>	<b>8.115</b>	<b>4.350</b>	<b>526</b>	<b>85</b>	<b>869</b>	<b>200</b>	<b>11</b>	<b>14</b>	<b>1.262</b>	<b>325</b>	<b>1</b>	<b>83</b>	<b>-</b>	<b>219</b>	<b>136</b>	<b>-</b>	<b>-</b>	<b>8</b>	<b>1</b>	<b>2</b>	<b>23</b>
<b>CIRETRAN - FAXINAL</b>																					
BORRAZÓPOLIS	4.728	2.537	315	48	605	135	3	7	828	115	-	16	-	26	78	-	-	-	-	3	12
CRUZMALTINA	1.461	731	95	10	197	42	-	4	310	27	-	11	-	15	17	1	-	-	-	-	1
FAXINAL	9.473	5.139	474	108	976	318	8	22	1.799	309	-	39	-	96	142	4	-	-	-	4	35
GRANDES RIOS	2.874	1.462	123	7	339	90	-	11	737	40	-	18	-	26	16	-	-	-	-	-	5
MAUÁ DA SERRA	4.704	2.673	252	60	390	116	3	13	854	151	-	27	-	55	87	-	-	3	-	2	18
RIO BRANCO DO IVAÍ	1.763	908	49	17	177	31	1	5	474	32	-	10	-	20	34	-	-	-	-	-	5
ROSÁRIO DO IVAÍ	2.635	1.169	107	8	304	70	-	14	819	92	-	24	-	14	9	-	-	-	-	-	5
<b>TOTAL</b>	<b>27.638</b>	<b>14.619</b>	<b>1.415</b>	<b>258</b>	<b>2.988</b>	<b>802</b>	<b>15</b>	<b>76</b>	<b>5.821</b>	<b>766</b>	<b>-</b>	<b>145</b>	<b>-</b>	<b>252</b>	<b>383</b>	<b>5</b>	<b>-</b>	<b>3</b>	<b>-</b>	<b>9</b>	<b>81</b>
<b>CIRETRAN - FOZ DO IGUAÇU</b>																					
FOZ DO IGUAÇU	167.383	102.069	3.260	2.590	9.383	6.337	74	1.191	30.067	3.933	22	1.119	-	2.675	3.413	16	-	2	-	75	1.157
SANTA TEREZINHA DE ITAIPÚ	12.448	7.240	490	406	1.115	416	2	58	1.556	362	-	63	-	240	441	5	-	-	-	2	52
<b>TOTAL</b>	<b>179.831</b>	<b>109.309</b>	<b>3.750</b>	<b>2.996</b>	<b>10.498</b>	<b>6.753</b>	<b>76</b>	<b>1.249</b>	<b>31.623</b>	<b>4.295</b>	<b>22</b>	<b>1.182</b>	<b>-</b>	<b>2.915</b>	<b>3.854</b>	<b>21</b>	<b>-</b>	<b>2</b>	<b>-</b>	<b>77</b>	<b>1.209</b>
<b>CIRETRAN - FRANCISCO BELTRÃO</b>																					
ENÉAS MARQUES	3.793	1.929	207	162	389	77	2	8	680	92	-	26	-	24	192	-	-	-	-	-	5
FRANCISCO BELTRÃO	57.543	31.962	2.248	826	5.445	1.687	48	185	8.107	4.060	13	254	-	907	1.266	4	-	2	-	18	511
MANFRINÓPOLIS	1.262	734	45	2	103	23	-	6	294	27	-	22	-	3	2	-	-	1	-	-	-
MARMELEIRO	9.215	5.044	413	425	887	180	2	32	1.154	313	4	58	-	123	550	-	-	1	-	-	29
NOVA ESPERANÇA DO SUDOESTE	3.043	1.569	170	43	290	60	1	16	627	105	-	29	-	39	87	-	-	2	-	-	5
RENASCENÇA	3.985	2.045	285	108	534	79	-	13	577	75	-	30	-	37	176	-	-	-	-	3	23
<b>TOTAL</b>	<b>78.841</b>	<b>43.283</b>	<b>3.368</b>	<b>1.566</b>	<b>7.648</b>	<b>2.106</b>	<b>53</b>	<b>260</b>	<b>11.439</b>	<b>4.672</b>	<b>17</b>	<b>419</b>	<b>-</b>	<b>1.133</b>	<b>2.273</b>	<b>4</b>	<b>-</b>	<b>6</b>	<b>-</b>	<b>21</b>	<b>573</b>
<b>CIRETRAN - GOIOERÊ</b>																					
BOA ESPERANÇA	3.053	1.317	212	53	390	50	1	8	648	188	-	14	-	77	86	-	-	1	-	1	7
GOIOERÊ	17.542	9.435	647	286	1.701	436	66	46	2.769	1.142	-	49	-	364	451	20	-	9	1	17	103
JANIÓPOLIS	3.320	1.684	164	27	389	67	4	8	722	149	-	25	-	31	41	-	-	-	-	1	8
MOREIRA SALES	6.035	2.982	323	99	568	111	6	17	1.350	198	-	84	-	120	167	4	-	-	-	2	4
QUARTO CENTENÁRIO	2.406	1.288	140	64	269	46	1	5	395	47	-	10	-	31	104	-	-	-	-	-	6
RANCHO ALEGRE DO OESTE	1.875	782	89	106	210	16	1	3	337	79	-	11	-	23	213	-	-	-	-	2	3
<b>TOTAL</b>	<b>34.231</b>	<b>17.488</b>	<b>1.575</b>	<b>635</b>	<b>3.527</b>	<b>726</b>	<b>79</b>	<b>87</b>	<b>6.221</b>	<b>1.803</b>	<b>-</b>	<b>193</b>	<b>-</b>	<b>646</b>	<b>1.062</b>	<b>24</b>	<b>-</b>	<b>10</b>	<b>1</b>	<b>23</b>	<b>131</b>

Continua

## FROTA DE VEÍCULOS CADASTRADOS POR TIPO, SEGUNDO AS CIRETRANS, PARANÁ - 2016

CIRETRANS E MUNICÍPIOS JURISDICIONADOS	TOTAL GERAL	AUTO-MÓVEL	CAMINHÃO	CAMINHÃO TRATOR	CAMINHO-NETE	CAMIO-NETA	CICLO-MOTOR	MICRO-ÔNIBUS	MOTO-CICLETA	MOTO-NETA	MOTOR CASA	ÔNIBUS	QUADRI-CICLO	REBOQUE	SEMI-REBOQUE	SIDE-CAR	TRATOR ESTEIRA	TRATOR RODAS	TRATOR MISTO	TRICICLO	UTILITÁRIO
<b>CIRETRAN - GUAÍRA</b>																					
GUAÍRA	23.948	11.525	1.121	367	1.844	786	27	41	4.744	1.882	2	87	-	884	503	-	-	1	-	12	122
TERRA ROXA	11.230	5.213	581	141	1.072	246	12	21	2.094	1.280	-	59	-	315	159	-	-	-	-	3	34
<b>TOTAL</b>	<b>35.178</b>	<b>16.738</b>	<b>1.702</b>	<b>508</b>	<b>2.916</b>	<b>1.032</b>	<b>39</b>	<b>62</b>	<b>6.838</b>	<b>3.162</b>	<b>2</b>	<b>146</b>	<b>-</b>	<b>1.199</b>	<b>662</b>	<b>-</b>	<b>-</b>	<b>1</b>	<b>-</b>	<b>15</b>	<b>156</b>
<b>CIRETRAN - GUARANIACU</b>																					
CAMPO BONITO	2.065	1.177	122	20	249	57	-	11	349	26	-	16	-	13	22	-	-	-	-	-	3
DIAMANTE DO SUL	1.369	763	41	8	136	24	-	5	362	6	-	14	-	2	7	-	-	-	-	1	-
GUARANIACU	7.686	4.215	461	147	937	267	5	42	1.103	123	3	45	-	88	214	-	1	2	-	4	29
<b>TOTAL</b>	<b>11.120</b>	<b>6.155</b>	<b>624</b>	<b>175</b>	<b>1.322</b>	<b>348</b>	<b>5</b>	<b>58</b>	<b>1.814</b>	<b>155</b>	<b>3</b>	<b>75</b>	<b>-</b>	<b>103</b>	<b>243</b>	<b>-</b>	<b>1</b>	<b>2</b>	<b>-</b>	<b>5</b>	<b>32</b>
<b>CIRETRAN - GUARAPUAVA</b>																					
CAMPINA DO SIMÃO	1.533	841	119	13	215	33	-	4	254	10	-	22	-	6	12	-	-	1	-	-	3
CANDÓI	7.218	4.283	464	74	833	124	1	14	1.010	89	1	112	-	95	95	1	-	1	-	3	18
GOIOXIM	2.428	1.299	135	13	312	62	-	12	507	23	-	32	-	10	22	-	-	-	-	-	1
GUARAPUAVA	98.546	60.194	4.802	1.838	9.606	3.358	45	569	10.726	2.027	13	440	1	1.517	2.510	13	-	13	1	17	856
PINHÃO	12.183	7.325	633	69	1.653	443	-	69	1.512	129	-	104	-	104	95	1	-	1	-	13	32
TURVO	7.050	3.755	450	80	882	202	2	32	1.328	97	-	69	-	40	85	-	-	1	-	1	26
<b>TOTAL</b>	<b>128.958</b>	<b>77.697</b>	<b>6.603</b>	<b>2.087</b>	<b>13.501</b>	<b>4.222</b>	<b>48</b>	<b>700</b>	<b>15.337</b>	<b>2.375</b>	<b>14</b>	<b>779</b>	<b>1</b>	<b>1.772</b>	<b>2.819</b>	<b>15</b>	<b>-</b>	<b>17</b>	<b>1</b>	<b>34</b>	<b>936</b>
<b>CIRETRAN - GUARATUBA</b>																					
GUARATUBA	14.820	8.600	409	112	1.204	503	21	40	2.211	1.026	5	53	-	481	78	2	-	1	-	5	69
<b>TOTAL</b>	<b>14.820</b>	<b>8.600</b>	<b>409</b>	<b>112</b>	<b>1.204</b>	<b>503</b>	<b>21</b>	<b>40</b>	<b>2.211</b>	<b>1.026</b>	<b>5</b>	<b>53</b>	<b>-</b>	<b>481</b>	<b>78</b>	<b>2</b>	<b>-</b>	<b>1</b>	<b>-</b>	<b>5</b>	<b>69</b>
<b>CIRETRAN - IBAITI</b>																					
CONSELHEIRO MAIRINCK	1.588	1.004	58	5	146	25	-	3	279	20	-	10	-	23	10	-	-	-	-	-	5
CURIÚVA	6.302	3.536	290	52	598	157	-	19	1.257	160	-	85	-	70	60	-	-	2	-	2	14
FIGUEIRA	3.680	2.182	150	37	325	121	6	16	589	102	-	32	-	59	50	-	-	-	-	-	11
IBAITI	14.411	8.631	603	144	1.362	406	17	54	2.263	236	-	156	-	269	200	-	-	1	-	12	57
JABOTI	2.403	1.160	80	14	292	45	2	9	679	44	-	23	-	29	18	-	-	-	-	-	8
JAPIRA	1.941	1.172	67	17	184	49	2	4	376	19	-	20	-	16	13	-	-	-	-	1	1
PINHALÃO	3.001	1.590	133	5	371	84	2	10	704	38	-	21	-	28	5	-	-	2	-	-	8
SAPOPEMA	3.096	1.749	137	10	309	57	1	5	705	70	-	23	-	14	9	-	-	-	-	1	6
VENTANIA	4.113	2.302	174	74	358	81	2	21	817	99	-	34	-	58	87	-	-	-	-	1	5
<b>TOTAL</b>	<b>40.535</b>	<b>23.326</b>	<b>1.692</b>	<b>358</b>	<b>3.945</b>	<b>1.025</b>	<b>32</b>	<b>141</b>	<b>7.669</b>	<b>788</b>	<b>-</b>	<b>404</b>	<b>-</b>	<b>566</b>	<b>452</b>	<b>-</b>	<b>-</b>	<b>5</b>	<b>-</b>	<b>17</b>	<b>115</b>
<b>CIRETRAN - IBIPORÃ</b>																					
IBIPORÃ	30.077	17.362	1.162	250	2.343	842	272	88	5.158	1.635	-	116	-	423	324	1	1	13	-	12	75
JATAIZINHO	7.140	3.852	389	84	639	173	30	29	1.247	452	-	28	-	101	92	2	-	3	-	3	16
<b>TOTAL</b>	<b>37.217</b>	<b>21.214</b>	<b>1.551</b>	<b>334</b>	<b>2.982</b>	<b>1.015</b>	<b>302</b>	<b>117</b>	<b>6.405</b>	<b>2.087</b>	<b>-</b>	<b>144</b>	<b>-</b>	<b>524</b>	<b>416</b>	<b>3</b>	<b>1</b>	<b>16</b>	<b>-</b>	<b>15</b>	<b>91</b>
<b>CIRETRAN - ICARAÍMA</b>																					
ALTO PARAÍSO	1.634	813	67	13	216	26	-	10	363	57	-	13	-	38	15	-	-	-	-	1	2
ICARAÍMA	5.174	2.588	184	14	514	128	1	16	1.184	301	-	45	-	165	28	-	-	-	-	-	6
IVATÉ	4.251	1.989	222	50	315	68	2	11	897	291	-	62	-	242	93	1	-	-	-	1	7
<b>TOTAL</b>	<b>11.059</b>	<b>5.390</b>	<b>473</b>	<b>77</b>	<b>1.045</b>	<b>222</b>	<b>3</b>	<b>37</b>	<b>2.444</b>	<b>649</b>	<b>-</b>	<b>120</b>	<b>-</b>	<b>445</b>	<b>136</b>	<b>1</b>	<b>-</b>	<b>-</b>	<b>-</b>	<b>2</b>	<b>15</b>

## FROTA DE VEÍCULOS CADASTRADOS POR TIPO, SEGUNDO AS CIRETRANS, PARANÁ - 2016

CIRETRANS E MUNICÍPIOS JURISDICIONADOS	TOTAL GERAL	AUTO-MÓVEL	CAMINHÃO	CAMINHÃO TRATOR	CAMINHO-NETE	CAMIO-NETA	CICLO-MOTOR	MICRO-ÔNIBUS	MOTO-CICLETA	MOTO-NETA	MOTOR CASA	ÔNIBUS	QUADRI-CICLO	REBOQUE	SEMI-REBOQUE	SIDE-CAR	TRATOR ESTEIRA	TRATOR RODAS	TRATOR MISTO	TRICICLO	UTILITÁRIO
<b>CIRETRAN - IMBITUVA</b>																					
GUAMIRANGA	4.030	2.070	195	47	422	51	-	15	1.033	47	-	35	-	32	76	-	-	1	-	2	4
IMBITUVA	15.662	8.955	860	181	1.362	356	7	46	2.630	691	1	69	-	181	215	1	-	1	-	6	100
IVAÍ	7.111	3.422	383	49	808	217	1	15	1.982	55	-	41	-	33	68	3	-	-	-	2	32
<b>TOTAL</b>	<b>26.803</b>	<b>14.447</b>	<b>1.438</b>	<b>277</b>	<b>2.592</b>	<b>624</b>	<b>8</b>	<b>76</b>	<b>5.645</b>	<b>793</b>	<b>1</b>	<b>145</b>	<b>-</b>	<b>246</b>	<b>359</b>	<b>4</b>	<b>-</b>	<b>2</b>	<b>-</b>	<b>10</b>	<b>136</b>
<b>CIRETRAN - IPORÃ</b>																					
CAFEZAL DO SUL	2.275	1.236	98	13	219	46	-	4	477	86	-	24	-	52	16	-	-	-	-	-	4
FRANCISCO ALVES	3.825	1.709	195	50	343	76	1	5	1.020	265	-	25	-	79	48	-	-	1	-	-	8
IPORÃ	9.608	4.566	408	84	880	210	5	15	2.255	851	2	42	-	162	93	1	-	2	-	3	29
<b>TOTAL</b>	<b>15.708</b>	<b>7.511</b>	<b>701</b>	<b>147</b>	<b>1.442</b>	<b>332</b>	<b>6</b>	<b>24</b>	<b>3.752</b>	<b>1.202</b>	<b>2</b>	<b>91</b>	<b>-</b>	<b>293</b>	<b>157</b>	<b>1</b>	<b>-</b>	<b>3</b>	<b>-</b>	<b>3</b>	<b>41</b>
<b>CIRETRAN - IRATI</b>																					
FERNANDES PINHEIRO	2.472	1.476	125	14	206	40	-	8	495	36	-	27	-	27	15	-	-	-	-	-	3
INÁCIO MARTINS	3.730	2.005	279	41	384	153	-	32	678	16	1	43	-	32	58	-	-	-	-	-	8
IRATI	34.557	20.810	1.705	390	3.140	1.060	9	119	5.066	826	4	142	-	622	468	1	-	5	-	5	185
REBOUÇAS	6.983	4.127	303	34	581	155	1	24	1.426	132	1	57	-	83	39	-	-	-	1	-	19
RIO AZUL	7.941	4.665	339	65	692	160	1	15	1.606	200	-	44	-	71	76	-	-	-	-	-	7
TEIXEIRA SOARES	4.835	2.688	213	76	530	115	2	16	874	91	-	95	-	51	74	-	-	-	-	1	9
<b>TOTAL</b>	<b>60.518</b>	<b>35.771</b>	<b>2.964</b>	<b>620</b>	<b>5.533</b>	<b>1.683</b>	<b>13</b>	<b>214</b>	<b>10.145</b>	<b>1.301</b>	<b>6</b>	<b>408</b>	<b>-</b>	<b>886</b>	<b>730</b>	<b>1</b>	<b>-</b>	<b>5</b>	<b>1</b>	<b>6</b>	<b>231</b>
<b>CIRETRAN - IVAIPORÃ</b>																					
ARAPUÃ	2.046	891	121	25	224	34	-	4	602	50	-	26	-	14	54	-	-	-	-	-	1
ARIRANHA DO IVAÍ	1.207	596	70	4	157	28	-	4	319	5	-	16	-	3	3	-	-	-	-	-	2
CÂNDIDO DE ABREU	6.745	3.253	299	36	703	162	2	14	1.907	200	-	55	-	60	41	1	-	-	-	2	10
GODOY MOREIRA	1.597	717	60	2	147	23	-	3	588	34	-	12	-	6	1	-	-	-	-	1	3
IVAIPORÃ	21.198	11.677	970	168	2.296	644	18	39	3.530	1.209	3	93	-	203	263	4	-	1	-	11	69
JARDIM ALEGRE	6.953	3.581	277	215	629	122	4	8	1.403	185	-	38	-	84	401	-	-	-	-	-	6
LIDIANÓPOLIS	2.280	1.053	115	55	264	39	-	8	547	54	-	24	-	25	92	-	-	1	-	-	3
LUNARDELLI	2.780	1.480	113	9	256	84	1	10	722	47	-	12	-	27	14	-	-	-	-	2	3
MANOEL RIBAS	7.361	3.849	414	148	916	202	2	21	1.257	138	-	27	-	74	286	1	-	2	-	1	23
SÃO JOÃO DO IVAÍ	6.899	3.359	365	48	739	134	5	11	1.832	232	-	34	-	55	69	-	-	1	-	-	15
<b>TOTAL</b>	<b>59.066</b>	<b>30.456</b>	<b>2.804</b>	<b>710</b>	<b>6.331</b>	<b>1.472</b>	<b>32</b>	<b>122</b>	<b>12.707</b>	<b>2.154</b>	<b>3</b>	<b>337</b>	<b>-</b>	<b>551</b>	<b>1.224</b>	<b>6</b>	<b>-</b>	<b>5</b>	<b>-</b>	<b>17</b>	<b>135</b>
<b>CIRETRAN - JACAREZINHO</b>																					
JACAREZINHO	21.693	12.100	611	143	1.566	739	24	131	4.510	938	1	139	-	491	190	1	-	1	-	6	102
<b>TOTAL</b>	<b>21.693</b>	<b>12.100</b>	<b>611</b>	<b>143</b>	<b>1.566</b>	<b>739</b>	<b>24</b>	<b>131</b>	<b>4.510</b>	<b>938</b>	<b>1</b>	<b>139</b>	<b>-</b>	<b>491</b>	<b>190</b>	<b>1</b>	<b>-</b>	<b>1</b>	<b>-</b>	<b>6</b>	<b>102</b>
<b>CIRETRAN - JAGUARIAÍVA</b>																					
JAGUARIAÍVA	16.234	9.200	823	296	1.463	440	9	75	2.652	301	-	111	-	358	410	2	-	3	-	14	77
SENGÉS	8.304	4.428	573	181	682	237	15	38	1.605	102	-	62	-	138	207	-	-	-	-	2	34
<b>TOTAL</b>	<b>24.538</b>	<b>13.628</b>	<b>1.396</b>	<b>477</b>	<b>2.145</b>	<b>677</b>	<b>24</b>	<b>113</b>	<b>4.257</b>	<b>403</b>	<b>-</b>	<b>173</b>	<b>-</b>	<b>496</b>	<b>617</b>	<b>2</b>	<b>-</b>	<b>3</b>	<b>-</b>	<b>16</b>	<b>111</b>

Continua



## FROTA DE VEÍCULOS CADASTRADOS POR TIPO, SEGUNDO AS CIRETRANS, PARANÁ - 2016

CIRETRANS E MUNICÍPIOS JURISDICIONADOS	TOTAL GERAL	AUTO-MÓVEL	CAMINHÃO	CAMINHÃO TRATOR	CAMINHO-NETE	CAMIO-NETA	CICLO-MOTOR	MICRO-ÔNIBUS	MOTO-CICLETA	MOTO-NETA	MOTOR CASA	ÔNIBUS	QUADRI-CICLO	REBOQUE	SEMI-REBOQUE	SIDE-CAR	TRATOR ESTEIRA	TRATOR RODAS	TRATOR MISTO	TRICICLO	UTILITÁRIO
<b>CIRETRAN - JANDAIA DO SUL</b>																					
BOM SUCESSO	2.983	1.744	137	28	260	104	1	16	482	74	-	58	-	44	29	-	-	1	-	-	5
CAMBIRA	5.003	2.738	306	45	571	153	4	8	836	145	-	22	-	102	52	-	-	1	-	-	20
JANDAIA DO SUL	13.842	7.856	671	142	1.555	506	12	51	1.892	541	1	67	-	281	190	2	-	1	-	6	68
KALORÉ	2.763	1.371	175	29	343	52	2	15	619	82	-	24	-	16	29	-	-	1	-	2	3
MARUMBI	2.533	1.284	109	19	326	86	1	9	556	62	-	23	-	32	15	-	-	-	-	4	7
NOVO ITACOLOMI	1.748	877	103	5	216	35	-	3	431	45	-	9	-	13	8	-	-	-	-	-	3
SÃO PEDRO DO IVAÍ	5.615	2.695	350	89	583	167	10	14	1.025	319	-	45	-	122	167	-	-	17	-	1	11
<b>TOTAL</b>	<b>34.487</b>	<b>18.565</b>	<b>1.851</b>	<b>357</b>	<b>3.854</b>	<b>1.103</b>	<b>30</b>	<b>116</b>	<b>5.841</b>	<b>1.268</b>	<b>1</b>	<b>248</b>	<b>-</b>	<b>610</b>	<b>490</b>	<b>2</b>	<b>-</b>	<b>21</b>	<b>-</b>	<b>13</b>	<b>117</b>
<b>CIRETRAN - JOAQUIM TÁVORA</b>																					
GUAPIRAMA	1.912	992	123	27	188	40	3	8	375	49	-	21	-	29	51	-	-	-	-	2	4
JOAQUIM TÁVORA	5.939	3.148	287	67	594	169	5	20	1.150	270	-	35	-	79	81	1	-	-	-	5	28
QUATIGUÁ	4.935	2.349	367	78	514	114	3	18	933	342	-	20	-	72	101	-	-	-	-	2	22
<b>TOTAL</b>	<b>12.786</b>	<b>6.489</b>	<b>777</b>	<b>172</b>	<b>1.296</b>	<b>323</b>	<b>11</b>	<b>46</b>	<b>2.458</b>	<b>661</b>	<b>-</b>	<b>76</b>	<b>-</b>	<b>180</b>	<b>233</b>	<b>1</b>	<b>-</b>	<b>-</b>	<b>-</b>	<b>9</b>	<b>54</b>
<b>CIRETRAN - LAPA</b>																					
LAPA	24.985	14.256	1.331	377	2.226	798	15	142	4.110	538	3	191	-	445	434	1	-	3	-	3	112
PORTO AMAZONAS	1.898	1.200	83	23	159	78	-	15	233	44	-	12	-	24	23	-	-	1	-	1	2
<b>TOTAL</b>	<b>26.883</b>	<b>15.456</b>	<b>1.414</b>	<b>400</b>	<b>2.385</b>	<b>876</b>	<b>15</b>	<b>157</b>	<b>4.343</b>	<b>582</b>	<b>3</b>	<b>203</b>	<b>-</b>	<b>469</b>	<b>457</b>	<b>1</b>	<b>-</b>	<b>4</b>	<b>-</b>	<b>4</b>	<b>114</b>
<b>CIRETRAN - LARANJEIRAS DO SUL</b>																					
CANTAGALO	4.985	2.946	289	50	602	135	-	9	687	74	2	48	-	63	67	1	-	2	-	1	9
LARANJEIRAS DO SUL	16.891	10.399	848	228	1.909	532	13	46	1.943	215	1	87	-	242	323	1	-	1	-	7	96
MARQUINHO	1.869	1.005	73	5	245	66	1	5	427	5	2	20	-	4	8	-	-	1	-	-	2
NOVA LARANJEIRAS	4.101	2.204	196	35	558	117	-	10	823	28	1	33	-	28	57	-	-	-	-	-	11
PORTO BARREIRO	1.609	819	96	3	184	49	-	10	383	14	-	25	-	19	3	-	-	-	-	-	4
RIO BONITO DO IGUAÇU	6.558	3.711	323	23	743	115	2	15	1.407	58	-	76	-	41	32	-	-	-	-	3	9
VIRMOND	2.056	1.236	133	28	264	61	-	2	225	20	-	23	-	21	38	-	-	2	-	2	1
<b>TOTAL</b>	<b>38.069</b>	<b>22.320</b>	<b>1.958</b>	<b>372</b>	<b>4.505</b>	<b>1.075</b>	<b>16</b>	<b>97</b>	<b>5.895</b>	<b>414</b>	<b>6</b>	<b>312</b>	<b>-</b>	<b>418</b>	<b>528</b>	<b>2</b>	<b>-</b>	<b>6</b>	<b>-</b>	<b>13</b>	<b>132</b>
<b>CIRETRAN - LOANDA</b>																					
LOANDA	14.248	6.963	446	135	1.352	351	35	21	2.702	1.453	-	58	-	410	243	1	-	6	-	3	69
PORTO RICO	1.489	712	33	1	141	42	2	4	284	149	-	9	-	92	9	-	-	-	-	-	11
SÃO PEDRO DO PARANÁ	1.295	675	47	14	100	26	2	6	277	76	-	6	-	39	25	-	-	-	-	-	2
<b>TOTAL</b>	<b>17.032</b>	<b>8.350</b>	<b>526</b>	<b>150</b>	<b>1.593</b>	<b>419</b>	<b>39</b>	<b>31</b>	<b>3.263</b>	<b>1.678</b>	<b>-</b>	<b>73</b>	<b>-</b>	<b>541</b>	<b>277</b>	<b>1</b>	<b>-</b>	<b>6</b>	<b>-</b>	<b>3</b>	<b>82</b>
<b>CIRETRAN - LONDRINA</b>																					
LONDRINA	371.350	225.893	9.246	2.249	27.175	14.759	2.388	829	60.506	14.590	38	2.039	2	5.436	3.099	35	8	49	4	129	2.876
TAMARANA	5.927	3.075	339	44	522	127	3	20	1.483	154	-	46	-	32	68	-	1	1	-	1	11
<b>TOTAL</b>	<b>377.277</b>	<b>228.968</b>	<b>9.585</b>	<b>2.293</b>	<b>27.697</b>	<b>14.886</b>	<b>2.391</b>	<b>849</b>	<b>61.989</b>	<b>14.744</b>	<b>38</b>	<b>2.085</b>	<b>2</b>	<b>5.468</b>	<b>3.167</b>	<b>35</b>	<b>9</b>	<b>50</b>	<b>4</b>	<b>130</b>	<b>2.887</b>
<b>CIRETRAN - MANDAGUARI</b>																					
MANDAGUARI	22.366	12.010	843	198	1.891	637	87	55	3.831	1.895	-	81	-	413	279	1	1	4	-	26	114
<b>TOTAL</b>	<b>22.366</b>	<b>12.010</b>	<b>843</b>	<b>198</b>	<b>1.891</b>	<b>637</b>	<b>87</b>	<b>55</b>	<b>3.831</b>	<b>1.895</b>	<b>-</b>	<b>81</b>	<b>-</b>	<b>413</b>	<b>279</b>	<b>1</b>	<b>1</b>	<b>4</b>	<b>-</b>	<b>26</b>	<b>114</b>

## FROTA DE VEÍCULOS CADASTRADOS POR TIPO, SEGUNDO AS CIRETRANS, PARANÁ - 2016

CIRETRANS E MUNICÍPIOS JURISDICIONADOS	TOTAL GERAL	AUTO-MÓVEL	CAMINHÃO	CAMINHÃO TRATOR	CAMINHO-NETE	CAMIO-NETA	CICLO-MOTOR	MICRO-ÔNIBUS	MOTO-CICLETA	MOTO-NETA	MOTOR CASA	ÔNIBUS	QUADRI-CICLO	REBOQUE	SEMI-REBOQUE	SIDE-CAR	TRATOR ESTEIRA	TRATOR RODAS	TRATOR MISTO	TRICICLO	UTILITÁRIO
<b>CIRETRAN - MANGUEIRINHA</b>																					
FOZ DO JORDÃO	2.235	1.589	86	15	186	45	-	9	202	32	-	15	-	28	17	2	-	-	-	1	8
MANGUEIRINHA	8.914	5.020	549	121	1.056	249	2	37	1.253	191	-	59	-	112	225	1	-	-	-	2	37
RESERVA DO IGUAÇU	2.338	1.511	91	15	249	57	1	12	321	26	-	17	-	17	19	-	-	-	-	-	2
<b>TOTAL</b>	<b>13.487</b>	<b>8.120</b>	<b>726</b>	<b>151</b>	<b>1.491</b>	<b>351</b>	<b>3</b>	<b>58</b>	<b>1.776</b>	<b>249</b>	<b>-</b>	<b>91</b>	<b>-</b>	<b>157</b>	<b>261</b>	<b>3</b>	<b>-</b>	<b>-</b>	<b>-</b>	<b>3</b>	<b>47</b>
<b>CIRETRAN - MAL. CÂNDIDO RONDON</b>																					
ENTRE RIOS DO OESTE	2.956	1.361	157	56	365	83	-	7	494	227	-	14	-	79	98	-	-	-	-	-	15
MARECHAL CÂNDIDO RONDON	39.960	19.160	1.613	734	3.360	1.362	88	104	6.830	4.261	6	191	-	931	1.086	10	-	4	-	11	209
MERCEDES	4.423	1.854	257	66	490	129	1	6	1.050	305	-	25	-	121	94	-	-	-	-	2	23
NOVA SANTA ROSA	6.276	3.018	438	117	812	204	3	15	1.052	272	1	20	-	114	170	2	-	-	-	3	35
PATO BRAGADO	3.361	1.639	181	44	400	103	1	7	559	251	4	18	-	87	54	-	-	-	-	1	12
QUATRO PONTES	3.381	1.503	189	91	418	98	-	6	597	222	-	7	-	77	163	-	-	-	-	1	9
<b>TOTAL</b>	<b>60.357</b>	<b>28.535</b>	<b>2.835</b>	<b>1.108</b>	<b>5.845</b>	<b>1.979</b>	<b>93</b>	<b>145</b>	<b>10.582</b>	<b>5.538</b>	<b>11</b>	<b>275</b>	<b>-</b>	<b>1.409</b>	<b>1.665</b>	<b>12</b>	<b>-</b>	<b>4</b>	<b>-</b>	<b>18</b>	<b>303</b>
<b>CIRETRAN - MARILÂNDIA DO SUL</b>																					
CALIFÓRNIA	5.405	2.991	292	73	537	121	6	11	1.011	154	-	23	-	65	100	-	-	-	-	1	20
MARILÂNDIA DO SUL	5.113	2.718	272	58	439	156	-	16	1.138	125	-	32	-	57	78	5	-	4	-	4	11
RIO BOM	1.967	1.050	101	14	183	71	-	4	468	36	-	13	-	14	11	-	-	-	-	-	2
<b>TOTAL</b>	<b>12.485</b>	<b>6.759</b>	<b>665</b>	<b>145</b>	<b>1.159</b>	<b>348</b>	<b>6</b>	<b>31</b>	<b>2.617</b>	<b>315</b>	<b>-</b>	<b>68</b>	<b>-</b>	<b>136</b>	<b>189</b>	<b>5</b>	<b>-</b>	<b>4</b>	<b>-</b>	<b>5</b>	<b>33</b>
<b>CIRETRAN - MARINGÁ</b>																					
DOUTOR CAMARGO	3.875	1.830	190	57	412	75	16	5	749	330	-	56	-	63	82	-	-	-	-	-	10
FLORESTA	4.948	2.420	273	102	707	151	6	19	776	248	-	35	-	84	99	-	-	3	-	4	21
IVATUBA	1.323	719	63	17	124	34	1	5	255	52	-	7	-	20	23	-	-	-	-	-	3
MANDAGUAÇU	12.543	6.813	507	315	1.122	284	25	28	2.011	500	1	54	-	281	552	-	1	2	-	4	43
MARINGÁ	307.088	170.172	9.869	6.872	25.505	11.024	739	569	42.151	17.042	24	894	-	7.840	11.111	4	12	196	4	101	2.959
OURIZONA	1.935	1.074	99	29	155	33	1	5	372	62	-	16	-	41	45	-	-	-	-	-	3
PAIÇANDU	22.029	12.096	581	172	1.441	435	27	45	4.768	1.719	-	55	-	438	222	-	2	3	-	5	20
SÃO JORGE DO IVAÍ	3.707	1.660	283	101	488	130	6	11	531	167	-	21	-	97	196	-	-	1	-	-	15
<b>TOTAL</b>	<b>357.448</b>	<b>196.784</b>	<b>11.865</b>	<b>7.665</b>	<b>29.954</b>	<b>12.166</b>	<b>821</b>	<b>687</b>	<b>51.613</b>	<b>20.120</b>	<b>25</b>	<b>1.138</b>	<b>-</b>	<b>8.864</b>	<b>12.330</b>	<b>4</b>	<b>15</b>	<b>205</b>	<b>4</b>	<b>114</b>	<b>3.074</b>
<b>CIRETRAN - MATELÂNDIA</b>																					
CÉU AZUL	7.486	3.789	363	353	725	245	7	15	989	368	2	53	-	91	454	-	-	-	-	2	30
MATELÂNDIA	11.108	5.910	660	269	969	332	9	18	1.728	534	1	70	-	173	381	-	-	1	-	2	51
RAMILÂNDIA	1.606	995	57	5	115	25	-	3	358	24	-	11	-	4	6	-	-	-	-	-	3
VERA CRUZ DO OESTE	5.091	2.753	309	137	584	150	1	13	678	126	-	22	-	94	213	-	-	-	-	-	11
<b>TOTAL</b>	<b>25.291</b>	<b>13.447</b>	<b>1.389</b>	<b>764</b>	<b>2.393</b>	<b>752</b>	<b>17</b>	<b>49</b>	<b>3.753</b>	<b>1.052</b>	<b>3</b>	<b>156</b>	<b>-</b>	<b>362</b>	<b>1.054</b>	<b>-</b>	<b>-</b>	<b>1</b>	<b>-</b>	<b>4</b>	<b>95</b>
<b>CIRETRAN - MEDIANEIRA</b>																					
ITAIPULÂNDIA	6.183	3.068	249	79	592	169	2	34	1.170	523	2	43	-	119	106	-	-	-	-	-	27
MEDIANEIRA	32.637	17.511	1.364	641	3.079	1.041	15	80	4.979	2.283	4	124	-	476	804	2	-	1	-	7	226
MISSAL	7.793	3.630	402	182	863	250	2	28	1.500	418	7	40	-	164	257	1	-	1	-	3	45
SÃO MIGUEL DO IGUAÇU	17.391	9.291	926	393	2.008	486	8	59	2.477	821	1	71	-	275	454	-	-	2	-	-	119
SERRANÓPOLIS DO IGUAÇU	3.150	1.654	160	45	411	80	2	14	516	174	-	15	-	20	54	-	-	-	-	-	5
<b>TOTAL</b>	<b>67.154</b>	<b>35.154</b>	<b>3.101</b>	<b>1.340</b>	<b>6.953</b>	<b>2.026</b>	<b>29</b>	<b>215</b>	<b>10.642</b>	<b>4.219</b>	<b>14</b>	<b>293</b>	<b>-</b>	<b>1.054</b>	<b>1.675</b>	<b>3</b>	<b>-</b>	<b>4</b>	<b>-</b>	<b>10</b>	<b>422</b>

Continua

## FROTA DE VEÍCULOS CADASTRADOS POR TIPO, SEGUNDO AS CIRETRANS, PARANÁ - 2016

CIRETRANS E MUNICÍPIOS JURISDICIONADOS	TOTAL GERAL	AUTO-MÓVEL	CAMINHÃO	CAMINHÃO TRATOR	CAMINHO-NETE	CAMIO-NETA	CICLO-MOTOR	MICRO-ÔNIBUS	MOTO-CICLETA	MOTO-NETA	MOTOR CASA	ÔNIBUS	QUADRI-CICLO	REBOQUE	SEMI-REBOQUE	SIDE-CAR	TRATOR ESTEIRA	TRATOR RODAS	TRATOR MISTO	TRICICLO	UTILITÁRIO
<b>CIRETRAN - NOVA AURORA</b>																					
ANAHY	1.681	751	101	1	205	44	-	2	522	36	-	6	-	10	1	-	-	-	-	-	2
CAFELÂNDIA	11.187	5.839	698	263	1.267	245	7	62	1.607	626	2	85	-	101	330	-	-	3	-	7	45
IRACEMA DO OESTE	1.437	741	83	13	166	30	-	5	302	48	-	8	-	20	19	-	-	-	-	-	2
NOVA AURORA	8.222	4.348	475	113	960	220	4	12	1.142	617	-	45	-	106	153	-	-	1	-	1	25
<b>TOTAL</b>	<b>22.527</b>	<b>11.679</b>	<b>1.357</b>	<b>390</b>	<b>2.598</b>	<b>539</b>	<b>11</b>	<b>81</b>	<b>3.573</b>	<b>1.327</b>	<b>2</b>	<b>144</b>	<b>-</b>	<b>237</b>	<b>503</b>	<b>-</b>	<b>-</b>	<b>4</b>	<b>-</b>	<b>8</b>	<b>74</b>
<b>CIRETRAN - NOVA ESPERANÇA</b>																					
ALTO PARANÁ	7.305	3.761	309	56	714	232	5	17	1.261	611	-	94	-	151	76	1	-	-	-	2	15
ATALAIA	2.393	1.136	123	37	256	61	1	10	510	114	-	32	-	51	59	-	-	-	-	1	2
CRUZEIRO DO SUL	2.860	1.533	102	29	247	83	3	7	509	209	-	22	-	59	45	-	-	2	-	-	10
FLORAÍ	3.297	1.647	169	62	344	82	5	7	476	303	-	28	-	74	91	-	-	-	-	3	6
FLÓRIDA	1.604	875	81	9	182	49	3	6	229	85	-	25	-	47	9	-	-	1	-	1	2
INAJÁ	1.467	808	32	3	150	50	1	5	279	87	-	16	-	26	6	-	-	-	-	-	4
NOVA ESPERANÇA	18.437	9.404	834	317	1.587	561	38	49	2.989	1.540	2	80	-	471	483	1	-	6	-	10	65
PARANACITY	5.373	2.756	294	67	394	133	6	24	841	431	-	57	-	263	91	-	-	1	-	1	14
PRESIDENTE CASTELO BRANCO	2.766	1.575	132	69	220	61	-	10	415	83	-	29	-	83	83	-	-	1	-	-	5
SÃO CARLOS DO IVAÍ	3.888	1.682	244	56	334	66	3	9	810	384	-	29	-	149	109	-	-	1	-	2	10
UNIFLOR	1.306	760	56	3	112	46	-	6	223	45	1	16	-	28	8	-	-	-	-	-	2
<b>TOTAL</b>	<b>50.696</b>	<b>25.937</b>	<b>2.376</b>	<b>708</b>	<b>4.540</b>	<b>1.424</b>	<b>65</b>	<b>150</b>	<b>8.542</b>	<b>3.892</b>	<b>3</b>	<b>428</b>	<b>-</b>	<b>1.402</b>	<b>1.060</b>	<b>2</b>	<b>-</b>	<b>12</b>	<b>-</b>	<b>20</b>	<b>135</b>
<b>CIRETRAN - NOVA LONDRINA</b>																					
DIAMANTE DO NORTE	3.314	1.756	79	21	226	81	2	7	650	267	-	28	-	142	47	1	-	-	-	-	7
ITAÚNA DO SUL	1.886	1.024	55	13	105	28	1	5	492	81	-	11	-	54	17	-	-	-	-	-	-
MARILENA	4.006	1.929	118	7	285	77	1	7	1.181	286	-	32	-	56	17	3	-	2	-	-	5
NOVA LONDRINA	9.786	5.103	389	146	664	261	22	20	1.773	783	-	52	-	272	268	5	-	4	-	4	20
<b>TOTAL</b>	<b>18.992</b>	<b>9.812</b>	<b>641</b>	<b>187</b>	<b>1.280</b>	<b>447</b>	<b>26</b>	<b>39</b>	<b>4.096</b>	<b>1.417</b>	<b>-</b>	<b>123</b>	<b>-</b>	<b>524</b>	<b>349</b>	<b>9</b>	<b>-</b>	<b>6</b>	<b>-</b>	<b>4</b>	<b>32</b>
<b>CIRETRAN - PALMAS</b>																					
CORONEL DOMINGOS SOARES	2.287	1.210	189	12	320	70	-	9	394	19	2	31	-	8	18	-	-	-	-	-	5
PALMAS	20.338	12.397	1.045	319	2.245	864	7	82	1.992	345	1	107	-	223	553	2	3	-	-	5	148
<b>TOTAL</b>	<b>22.625</b>	<b>13.607</b>	<b>1.234</b>	<b>331</b>	<b>2.565</b>	<b>934</b>	<b>7</b>	<b>91</b>	<b>2.386</b>	<b>364</b>	<b>3</b>	<b>138</b>	<b>-</b>	<b>231</b>	<b>571</b>	<b>2</b>	<b>3</b>	<b>-</b>	<b>-</b>	<b>5</b>	<b>153</b>
<b>CIRETRAN - PALOTINA</b>																					
MARIPÁ	4.265	2.050	358	52	664	157	2	12	642	146	-	13	-	86	68	-	-	-	-	-	15
PALOTINA	23.243	10.990	1.362	568	2.911	880	12	64	2.924	2.030	-	158	-	420	778	3	-	8	-	8	127
<b>TOTAL</b>	<b>27.508</b>	<b>13.040</b>	<b>1.720</b>	<b>620</b>	<b>3.575</b>	<b>1.037</b>	<b>14</b>	<b>76</b>	<b>3.566</b>	<b>2.176</b>	<b>-</b>	<b>171</b>	<b>-</b>	<b>506</b>	<b>846</b>	<b>3</b>	<b>-</b>	<b>8</b>	<b>-</b>	<b>8</b>	<b>142</b>
<b>CIRETRAN - PARANAGUÁ</b>																					
ANTONINA	4.704	2.720	110	51	259	158	3	16	967	198	-	46	-	92	50	-	1	2	-	9	22
GUARAUQUEÇA	778	342	35	1	81	28	1	3	256	10	-	12	-	5	1	-	-	-	-	1	2
MATINHOS	14.322	8.453	384	33	918	534	20	47	2.503	834	4	57	-	415	35	1	-	-	-	14	70
MORRETES	6.609	3.490	239	38	473	325	-	28	1.376	319	1	44	-	192	55	1	-	-	-	3	25
PARANAGUÁ	63.540	32.671	1.647	2.325	2.849	1.856	31	173	14.177	2.749	4	169	-	1.371	3.159	6	8	40	2	52	251
PONTAL DO PARANÁ	9.386	5.755	319	35	766	287	5	37	1.373	287	3	46	-	378	40	1	-	11	-	10	33
<b>TOTAL</b>	<b>99.339</b>	<b>53.431</b>	<b>2.734</b>	<b>2.483</b>	<b>5.346</b>	<b>3.188</b>	<b>60</b>	<b>304</b>	<b>20.652</b>	<b>4.397</b>	<b>12</b>	<b>374</b>	<b>-</b>	<b>2.453</b>	<b>3.340</b>	<b>9</b>	<b>9</b>	<b>53</b>	<b>2</b>	<b>89</b>	<b>403</b>

Continua

## FROTA DE VEÍCULOS CADASTRADOS POR TIPO, SEGUNDO AS CIRETRANS, PARANÁ - 2016

CIRETRANS E MUNICÍPIOS JURISDICIONADOS	TOTAL GERAL	AUTO-MÓVEL	CAMINHÃO	CAMINHÃO TRATOR	CAMINHO-NETE	CAMIO-NETA	CICLO-MOTOR	MICRO-ÔNIBUS	MOTO-CICLETA	MOTO-NETA	MOTOR CASA	ÔNIBUS	QUADRI-CICLO	REBOQUE	SEMI-REBOQUE	SIDE-CAR	TRATOR ESTEIRA	TRATOR RODAS	TRATOR MISTO	TRICICLO	UTILITÁRIO
<b>CIRETRAN - PARANAVÁÍ</b>																					
AMAPORÁ	2.216	1.132	72	11	204	45	-	4	504	150	-	50	-	22	19	-	-	-	-	-	3
GUAIRACÁ	3.110	1.549	146	23	321	67	3	12	707	147	-	31	-	55	48	-	-	-	-	-	1
MIRADOR	896	501	20	-	80	16	-	2	202	59	-	10	-	6	-	-	-	-	-	-	-
NOVA ALIANÇA DO IVAÍ	718	333	29	-	73	16	1	5	205	37	-	7	-	11	-	-	-	-	-	-	1
PARAÍSO DO NORTE	7.398	3.837	286	39	730	168	4	20	1.143	832	-	67	-	185	57	-	-	2	1	7	20
PARANAVÁÍ	60.800	29.532	2.153	529	5.542	1.636	165	155	12.212	6.049	5	212	-	1.439	866	6	-	6	-	27	266
SANTO ANTÔNIO DO CAIUÁ	1.304	658	20	2	112	30	-	4	353	85	-	12	-	24	2	-	-	-	-	-	2
SÃO JOÃO DO CAIUÁ	2.737	1.583	84	6	264	83	1	8	469	147	1	32	-	41	12	-	-	2	-	1	3
TAMBOARA	2.960	1.320	105	16	307	73	1	9	790	195	-	17	-	87	34	-	-	-	-	-	6
TERRA RICA	10.154	4.580	422	83	757	211	7	20	2.417	942	-	88	-	455	139	-	-	1	-	1	31
<b>TOTAL</b>	<b>92.293</b>	<b>45.025</b>	<b>3.337</b>	<b>709</b>	<b>8.390</b>	<b>2.345</b>	<b>182</b>	<b>239</b>	<b>19.002</b>	<b>8.643</b>	<b>6</b>	<b>526</b>	<b>-</b>	<b>2.325</b>	<b>1.177</b>	<b>6</b>	<b>-</b>	<b>11</b>	<b>1</b>	<b>36</b>	<b>333</b>
<b>CIRETRAN - PATO BRANCO</b>																					
BOM SUCESSO DO SUL	1.971	942	135	31	328	42	-	7	328	52	-	12	-	19	58	-	-	-	-	-	17
ITAPEJARA DO OESTE	6.693	3.755	371	90	793	173	2	16	898	305	-	44	-	78	142	-	-	-	-	1	25
PATO BRANCO	54.989	31.768	2.354	819	5.853	2.094	14	165	6.730	2.069	13	370	1	834	1.188	8	-	11	-	22	676
VITORINO	3.787	2.041	282	152	493	78	-	10	348	58	3	30	-	52	210	-	-	2	-	-	28
<b>TOTAL</b>	<b>67.440</b>	<b>38.506</b>	<b>3.142</b>	<b>1.092</b>	<b>7.467</b>	<b>2.387</b>	<b>16</b>	<b>198</b>	<b>8.304</b>	<b>2.484</b>	<b>16</b>	<b>456</b>	<b>1</b>	<b>983</b>	<b>1.598</b>	<b>8</b>	<b>-</b>	<b>13</b>	<b>-</b>	<b>23</b>	<b>746</b>
<b>CIRETRAN - PITANGA</b>																					
BOA VENTURA DE SÃO ROQUE	3.071	1.462	221	32	378	55	-	13	721	23	-	45	-	56	61	1	-	-	-	-	3
LARANJAL	2.030	965	78	2	237	50	-	7	640	18	-	22	-	6	3	-	-	-	-	-	2
MATO RICO	1.407	646	82	1	164	37	-	4	451	7	-	10	-	5	-	-	-	-	-	-	-
NOVA TEBAS	3.226	1.701	151	11	354	103	-	12	810	29	-	25	-	15	12	1	1	-	-	-	1
PALMITAL	6.669	3.428	322	56	903	270	1	17	1.353	138	1	50	-	42	69	-	-	2	-	-	17
PITANGA	19.279	10.214	1.002	492	2.257	612	6	42	3.112	386	1	122	-	168	779	3	-	3	-	2	78
SANTA MARIA DO OESTE	4.691	2.571	266	31	544	177	-	20	924	61	-	21	-	26	43	-	-	-	-	1	6
<b>TOTAL</b>	<b>40.373</b>	<b>20.987</b>	<b>2.122</b>	<b>625</b>	<b>4.837</b>	<b>1.304</b>	<b>7</b>	<b>115</b>	<b>8.011</b>	<b>662</b>	<b>2</b>	<b>295</b>	<b>-</b>	<b>318</b>	<b>967</b>	<b>5</b>	<b>1</b>	<b>5</b>	<b>-</b>	<b>3</b>	<b>107</b>
<b>CIRETRAN - PONTA GROSSA</b>																					
IPIRANGA	7.335	3.988	360	77	805	159	2	32	1.559	83	1	73	-	93	83	3	-	-	-	1	16
PALMEIRA	18.774	10.655	1.045	379	1.970	646	7	60	2.533	527	3	83	-	277	502	-	-	1	-	7	79
PONTA GROSSA	192.051	116.552	6.251	5.291	16.113	7.206	66	773	22.828	2.779	34	1.164	-	3.521	7.863	10	2	96	1	53	1.448
<b>TOTAL</b>	<b>218.160</b>	<b>131.195</b>	<b>7.656</b>	<b>5.747</b>	<b>18.888</b>	<b>8.011</b>	<b>75</b>	<b>865</b>	<b>26.920</b>	<b>3.389</b>	<b>38</b>	<b>1.320</b>	<b>-</b>	<b>3.891</b>	<b>8.448</b>	<b>13</b>	<b>2</b>	<b>97</b>	<b>1</b>	<b>61</b>	<b>1.543</b>
<b>CIRETRAN - PORECATU</b>																					
FLORESTÓPOLIS	5.400	3.291	193	103	385	158	9	38	523	258	-	102	-	161	170	1	-	-	-	-	8
MIRASELVA	1.058	582	38	14	108	31	-	7	191	17	-	28	-	24	17	-	-	-	-	1	-
PORECATU	7.702	4.521	264	133	414	242	39	39	945	406	-	145	-	184	337	-	-	-	-	-	33
PRADO FERREIRA	1.795	1.062	109	46	150	58	-	4	212	23	-	15	-	37	75	-	-	-	-	1	3
<b>TOTAL</b>	<b>15.955</b>	<b>9.456</b>	<b>604</b>	<b>296</b>	<b>1.057</b>	<b>489</b>	<b>48</b>	<b>88</b>	<b>1.871</b>	<b>704</b>	<b>-</b>	<b>290</b>	<b>-</b>	<b>406</b>	<b>599</b>	<b>1</b>	<b>-</b>	<b>-</b>	<b>-</b>	<b>2</b>	<b>44</b>

Continua

## FROTA DE VEÍCULOS CADASTRADOS POR TIPO, SEGUNDO AS CIRETRANS, PARANÁ - 2016

CIRETRANS E MUNICÍPIOS JURISDICIONADOS	TOTAL GERAL	AUTO-MÓVEL	CAMINHÃO	CAMINHÃO TRATOR	CAMINHO-NETE	CAMIO-NETA	CICLO-MOTOR	MICRO-ÔNIBUS	MOTO-CICLETA	MOTO-NETA	MOTOR CASA	ÔNIBUS	QUADRI-CICLO	REBOQUE	SEMI-REBOQUE	SIDE-CAR	TRATOR ESTEIRA	TRATOR RODAS	TRATOR MISTO	TRICICLO	UTILITÁRIO
<b>CIRETRAN - PRUDENTÓPOLIS</b>																					
PRUDENTÓPOLIS	26.678	13.561	1.459	266	3.355	912	6	77	5.648	672	2	138	-	171	304	4	-	1	-	5	97
<b>TOTAL</b>	<b>26.678</b>	<b>13.561</b>	<b>1.459</b>	<b>266</b>	<b>3.355</b>	<b>912</b>	<b>6</b>	<b>77</b>	<b>5.648</b>	<b>672</b>	<b>2</b>	<b>138</b>	<b>-</b>	<b>171</b>	<b>304</b>	<b>4</b>	<b>-</b>	<b>1</b>	<b>-</b>	<b>5</b>	<b>97</b>
<b>CIRETRAN - QUEDAS DO IGUAÇU</b>																					
ESPIGÃO ALTO DO IGUAÇU	1.764	989	86	6	204	49	-	9	328	65	-	12	-	7	5	-	-	-	-	1	3
QUEDAS DO IGUAÇU	16.451	9.344	802	184	1.569	435	5	41	2.535	816	3	140	-	252	245	2	-	2	-	2	74
SÃO JORGE DO OESTE	5.735	3.150	248	66	633	157	1	18	993	231	-	49	-	68	101	-	-	-	-	-	20
<b>TOTAL</b>	<b>23.950</b>	<b>13.483</b>	<b>1.136</b>	<b>256</b>	<b>2.406</b>	<b>641</b>	<b>6</b>	<b>68</b>	<b>3.856</b>	<b>1.112</b>	<b>3</b>	<b>201</b>	<b>-</b>	<b>327</b>	<b>351</b>	<b>2</b>	<b>-</b>	<b>2</b>	<b>-</b>	<b>3</b>	<b>97</b>
<b>CIRETRAN - REALEZA</b>																					
BOA VISTA DA APARECIDA	4.299	2.270	184	13	354	106	1	19	976	263	-	22	-	63	18	-	-	-	-	-	10
CAPITÃO LEÔNIDAS MARQUES	10.185	5.345	634	146	1.064	262	-	25	1.593	645	1	58	-	139	218	-	-	-	-	1	54
REALEZA	12.569	6.531	681	295	1.256	378	5	27	1.907	718	-	46	-	185	466	1	-	2	-	4	67
SANTA LÚCIA	2.239	1.182	133	19	260	60	-	4	425	67	-	10	-	38	27	-	-	-	-	1	13
<b>TOTAL</b>	<b>29.292</b>	<b>15.328</b>	<b>1.632</b>	<b>473</b>	<b>2.934</b>	<b>806</b>	<b>6</b>	<b>75</b>	<b>4.901</b>	<b>1.693</b>	<b>1</b>	<b>136</b>	<b>-</b>	<b>425</b>	<b>729</b>	<b>1</b>	<b>-</b>	<b>2</b>	<b>-</b>	<b>6</b>	<b>144</b>
<b>CIRETRAN - RESERVA</b>																					
RESERVA	12.248	6.223	695	203	1.380	298	3	40	2.540	306	-	102	-	111	309	1	-	-	-	3	34
<b>TOTAL</b>	<b>12.248</b>	<b>6.223</b>	<b>695</b>	<b>203</b>	<b>1.380</b>	<b>298</b>	<b>3</b>	<b>40</b>	<b>2.540</b>	<b>306</b>	<b>-</b>	<b>102</b>	<b>-</b>	<b>111</b>	<b>309</b>	<b>1</b>	<b>-</b>	<b>-</b>	<b>-</b>	<b>3</b>	<b>34</b>
<b>CIRETRAN - RIBEIRÃO CLARO</b>																					
CARLÓPOLIS	8.141	4.262	324	31	820	230	11	29	1.707	401	1	64	-	164	52	1	-	-	-	11	33
RIBEIRÃO CLARO	6.748	3.391	220	36	759	240	1	38	1.408	378	-	34	-	150	44	-	-	-	-	6	43
<b>TOTAL</b>	<b>14.889</b>	<b>7.653</b>	<b>544</b>	<b>67</b>	<b>1.579</b>	<b>470</b>	<b>12</b>	<b>67</b>	<b>3.115</b>	<b>779</b>	<b>1</b>	<b>98</b>	<b>-</b>	<b>314</b>	<b>96</b>	<b>1</b>	<b>-</b>	<b>-</b>	<b>-</b>	<b>17</b>	<b>76</b>
<b>CIRETRAN - RIO NEGRO</b>																					
CAMPO DO TENENTE	3.304	2.092	166	29	295	75	1	13	414	83	1	47	-	59	24	-	-	1	-	-	4
PIÊN	8.009	4.426	446	111	709	232	3	25	1.575	221	3	32	-	83	115	-	-	-	-	1	27
QUITANDINHA	9.195	4.956	542	114	846	282	3	14	1.895	220	1	70	-	111	133	1	-	-	-	1	6
RIO NEGRO	21.707	13.133	1.057	214	1.613	784	14	95	3.376	641	8	78	-	378	247	3	-	2	1	4	59
<b>TOTAL</b>	<b>42.215</b>	<b>24.607</b>	<b>2.211</b>	<b>468</b>	<b>3.463</b>	<b>1.373</b>	<b>21</b>	<b>147</b>	<b>7.260</b>	<b>1.165</b>	<b>13</b>	<b>227</b>	<b>-</b>	<b>631</b>	<b>519</b>	<b>4</b>	<b>-</b>	<b>3</b>	<b>1</b>	<b>6</b>	<b>96</b>
<b>CIRETRAN - ROLÂNDIA</b>																					
JAGUAPITÃ	7.112	3.738	390	83	787	212	23	36	1.076	411	-	77	-	142	113	1	-	-	-	3	20
ROLÂNDIA	39.042	21.573	1.721	390	2.806	1.275	417	143	6.238	3.076	-	120	-	546	581	3	-	3	-	9	141
<b>TOTAL</b>	<b>46.154</b>	<b>25.311</b>	<b>2.111</b>	<b>473</b>	<b>3.593</b>	<b>1.487</b>	<b>440</b>	<b>179</b>	<b>7.314</b>	<b>3.487</b>	<b>-</b>	<b>197</b>	<b>-</b>	<b>688</b>	<b>694</b>	<b>4</b>	<b>-</b>	<b>3</b>	<b>-</b>	<b>12</b>	<b>161</b>
<b>CIRETRAN - RONDON</b>																					
GUAPOREMA	1.124	554	47	16	116	24	1	3	254	45	-	11	-	24	27	1	-	-	-	-	1
INDIANÓPOLIS	2.838	1.447	197	118	235	45	-	6	431	161	-	13	-	48	132	-	-	-	-	-	5
RONDON	5.668	2.885	283	76	513	148	4	13	896	391	-	62	-	238	133	1	-	4	1	1	19
SÃO MANOEL DO PARANÁ	1.137	566	56	4	89	17	-	1	282	88	-	10	-	14	9	-	-	1	-	-	-
<b>TOTAL</b>	<b>10.767</b>	<b>5.452</b>	<b>583</b>	<b>214</b>	<b>953</b>	<b>234</b>	<b>5</b>	<b>23</b>	<b>1.863</b>	<b>685</b>	<b>-</b>	<b>96</b>	<b>-</b>	<b>324</b>	<b>301</b>	<b>2</b>	<b>-</b>	<b>5</b>	<b>1</b>	<b>1</b>	<b>25</b>

Continua

## FROTA DE VEÍCULOS CADASTRADOS POR TIPO, SEGUNDO AS CIRETRANS, PARANÁ - 2016

CIRETRANS E MUNICÍPIOS JURISDICIONADOS	TOTAL GERAL	AUTO-MÓVEL	CAMINHÃO	CAMINHÃO TRATOR	CAMINHO-NETE	CAMIO-NETA	CICLO-MOTOR	MICRO-ÔNIBUS	MOTO-CICLETA	MOTO-NETA	MOTOR CASA	ÔNIBUS	QUADRI-CICLO	REBOQUE	SEMI-REBOQUE	SIDE-CAR	TRATOR ESTEIRA	TRATOR RODAS	TRATOR MISTO	TRICICLO	UTILITÁRIO
<b>CIRETRAN - SANTA HELENA</b>																					
DIAMANTE DO OESTE	2.200	1.252	91	1	203	49	-	8	505	41	-	33	-	10	5	-	-	-	-	-	2
SANTA HELENA	15.989	7.815	665	212	1.569	431	8	68	3.031	1.364	1	126	-	346	281	3	-	2	-	3	64
SÃO JOSÉ DAS PALMEIRAS	2.075	1.094	95	13	215	47	2	13	457	54	-	28	-	36	17	-	-	1	1	-	2
<b>TOTAL</b>	<b>20.264</b>	<b>10.161</b>	<b>851</b>	<b>226</b>	<b>1.987</b>	<b>527</b>	<b>10</b>	<b>89</b>	<b>3.993</b>	<b>1.459</b>	<b>1</b>	<b>187</b>	<b>-</b>	<b>392</b>	<b>303</b>	<b>3</b>	<b>-</b>	<b>3</b>	<b>1</b>	<b>3</b>	<b>68</b>
<b>CIRETRAN - SANTA ISABEL DO IVAÍ</b>																					
PLANALTINA DO PARANÁ	2.311	1.128	114	16	213	55	1	6	528	139	-	26	-	48	25	1	-	3	-	1	7
QUERÊNCIA DO NORTE	5.475	2.684	251	36	551	110	3	7	1.339	320	-	36	-	74	44	-	1	7	-	3	9
SANTA CRUZ MONTE CASTELO	5.162	2.663	234	17	484	128	3	15	1.094	316	-	51	-	105	35	1	1	4	-	4	7
SANTA ISABEL DO IVAÍ	5.470	2.703	212	45	497	142	11	22	1.227	395	1	33	-	114	58	-	-	1	-	1	8
SANTA MÔNICA	1.520	746	54	-	104	26	1	5	420	106	-	14	-	36	-	-	-	8	-	-	-
<b>TOTAL</b>	<b>19.938</b>	<b>9.924</b>	<b>865</b>	<b>114</b>	<b>1.849</b>	<b>461</b>	<b>19</b>	<b>55</b>	<b>4.608</b>	<b>1.276</b>	<b>1</b>	<b>160</b>	<b>-</b>	<b>377</b>	<b>162</b>	<b>2</b>	<b>2</b>	<b>23</b>	<b>-</b>	<b>9</b>	<b>31</b>
<b>CIRETRAN - SANTA ISABEL DO OESTE</b>																					
AMPÉRE	11.742	6.126	523	173	1.034	289	-	22	2.444	671	-	35	-	98	259	2	-	2	-	2	62
NOVA PRATA DO IGUAÇU	6.402	3.318	356	87	651	130	1	14	1.259	297	1	35	-	83	152	-	-	-	-	1	17
SALTO DO LONTRA	7.940	4.520	333	77	798	154	1	11	1.419	320	1	39	-	88	146	-	-	2	-	-	31
SANTA ISABEL DO OESTE	6.237	3.268	259	95	636	165	1	26	1.250	252	-	30	-	62	163	-	-	1	-	-	29
<b>TOTAL</b>	<b>32.321</b>	<b>17.232</b>	<b>1.471</b>	<b>432</b>	<b>3.119</b>	<b>738</b>	<b>3</b>	<b>73</b>	<b>6.372</b>	<b>1.540</b>	<b>2</b>	<b>139</b>	<b>-</b>	<b>331</b>	<b>720</b>	<b>2</b>	<b>-</b>	<b>5</b>	<b>-</b>	<b>3</b>	<b>139</b>
<b>CIRETRAN - STº ANTÔNIO DA PLATINA</b>																					
JUNDIAÍ DO SUL	1.198	690	37	-	130	22	-	4	260	18	-	24	-	9	2	-	-	-	-	1	1
RIBEIRÃO DO PINHAL	6.018	3.696	225	24	491	164	12	37	1.000	216	-	62	-	50	27	-	-	-	-	1	13
SANTO ANTÔNIO DA PLATINA	25.614	13.206	782	88	2.264	839	32	81	5.731	1.655	2	231	-	430	130	3	-	-	-	10	130
<b>TOTAL</b>	<b>32.830</b>	<b>17.592</b>	<b>1.044</b>	<b>112</b>	<b>2.885</b>	<b>1.025</b>	<b>44</b>	<b>122</b>	<b>6.991</b>	<b>1.889</b>	<b>2</b>	<b>317</b>	<b>-</b>	<b>489</b>	<b>159</b>	<b>3</b>	<b>-</b>	<b>-</b>	<b>-</b>	<b>12</b>	<b>144</b>
<b>CIRETRAN - STº ANTÔNIO DO SUDOESTE</b>																					
BELA VISTA DO CAROBA	2.083	1.031	75	15	164	38	-	4	667	34	-	17	-	6	25	-	-	2	-	2	3
PINHAL DO SÃO BENTO	1.279	639	50	4	103	15	-	4	413	21	-	19	-	4	5	-	-	-	-	-	2
PRANCHITA	4.296	2.006	280	143	556	117	-	11	694	164	-	20	-	34	232	2	-	7	-	1	29
SANTO ANTÔNIO DO SUDOESTE	11.055	6.409	446	138	939	269	5	17	2.001	396	1	44	-	94	224	1	-	5	-	1	65
<b>TOTAL</b>	<b>18.713</b>	<b>10.085</b>	<b>851</b>	<b>300</b>	<b>1.762</b>	<b>439</b>	<b>5</b>	<b>36</b>	<b>3.775</b>	<b>615</b>	<b>1</b>	<b>100</b>	<b>-</b>	<b>138</b>	<b>486</b>	<b>3</b>	<b>-</b>	<b>14</b>	<b>-</b>	<b>4</b>	<b>99</b>
<b>CIRETRAN - SÃO JOSÉ DOS PINHAIS</b>																					
AGUDOS DO SUL	5.108	2.648	428	71	459	141	4	15	992	75	-	28	-	116	117	-	-	-	-	3	11
SÃO JOSÉ DOS PINHAIS	182.507	115.136	7.867	4.165	12.751	6.209	167	668	21.144	3.391	44	821	-	3.697	5.356	3	1	33	-	81	973
TIJUCAS DO SUL	7.981	4.304	506	61	722	185	3	19	1.702	163	-	52	-	160	78	-	-	5	-	-	21
<b>TOTAL</b>	<b>195.596</b>	<b>122.088</b>	<b>8.801</b>	<b>4.297</b>	<b>13.932</b>	<b>6.535</b>	<b>174</b>	<b>702</b>	<b>23.838</b>	<b>3.629</b>	<b>44</b>	<b>901</b>	<b>-</b>	<b>3.973</b>	<b>5.551</b>	<b>3</b>	<b>1</b>	<b>38</b>	<b>-</b>	<b>84</b>	<b>1.005</b>
<b>CIRETRAN - SÃO MATEUS DO SUL</b>																					
ANTÔNIO OLINTO	3.632	1.953	218	16	323	81	2	8	860	83	-	33	-	36	15	-	-	-	-	-	4
SÃO JOÃO DO TRIUNFO	5.976	3.430	284	15	652	141	-	16	1.200	100	-	44	-	69	17	-	-	1	-	-	7
SÃO MATEUS DO SUL	24.015	14.011	1.101	113	2.319	686	13	104	3.867	718	2	152	-	661	144	2	-	4	-	6	112
<b>TOTAL</b>	<b>33.623</b>	<b>19.394</b>	<b>1.603</b>	<b>144</b>	<b>3.294</b>	<b>908</b>	<b>15</b>	<b>128</b>	<b>5.927</b>	<b>901</b>	<b>2</b>	<b>229</b>	<b>-</b>	<b>766</b>	<b>176</b>	<b>2</b>	<b>-</b>	<b>5</b>	<b>-</b>	<b>6</b>	<b>123</b>

## FROTA DE VEÍCULOS CADASTRADOS POR TIPO, SEGUNDO AS CIRETRANS, PARANÁ - 2016

CIRETRANS E MUNICÍPIOS JURISDICIONADOS	TOTAL GERAL	AUTO-MÓVEL	CAMINHÃO	CAMINHÃO TRATOR	CAMINHO-NETE	CAMIO-NETA	CICLO-MOTOR	MICRO-ÔNIBUS	MOTO-CICLETA	MOTO-NETA	MOTOR CASA	ÔNIBUS	QUADRI-CICLO	REBOQUE	SEMI-REBOQUE	SIDE-CAR	TRATOR ESTEIRA	TRATOR RODAS	TRATOR MISTO	TRICICLO	UTILITÁRIO
<b>CIRETRAN - SARANDI</b>																					
ITAMBÉ	3.756	1.814	186	74	390	91	8	7	734	227	-	29	-	57	119	-	-	2	-	1	17
MARIALVA	23.454	12.384	966	448	2.395	741	45	62	3.615	1.297	-	97	-	520	725	-	-	6	-	12	141
SARANDI	53.051	27.617	1.146	563	3.075	1.041	93	114	12.021	4.783	-	187	-	1.265	1.043	-	-	12	-	16	75
<b>TOTAL</b>	<b>80.261</b>	<b>41.815</b>	<b>2.298</b>	<b>1.085</b>	<b>5.860</b>	<b>1.873</b>	<b>146</b>	<b>183</b>	<b>16.370</b>	<b>6.307</b>	<b>-</b>	<b>313</b>	<b>-</b>	<b>1.842</b>	<b>1.887</b>	<b>-</b>	<b>-</b>	<b>20</b>	<b>-</b>	<b>29</b>	<b>233</b>
<b>CIRETRAN - SERTANEJA</b>																					
LEÓPOLIS	1.843	1.006	93	12	208	58	7	6	361	50	-	9	-	18	12	-	-	-	-	-	3
RANCHO ALEGRE	2.084	1.137	114	11	188	66	3	8	405	73	-	17	-	42	12	-	-	-	-	-	8
SERTANEJA	3.434	1.917	200	42	358	122	3	13	513	103	-	29	-	67	60	-	-	-	-	-	7
<b>TOTAL</b>	<b>7.361</b>	<b>4.060</b>	<b>407</b>	<b>65</b>	<b>754</b>	<b>246</b>	<b>13</b>	<b>27</b>	<b>1.279</b>	<b>226</b>	<b>-</b>	<b>55</b>	<b>-</b>	<b>127</b>	<b>84</b>	<b>-</b>	<b>-</b>	<b>-</b>	<b>-</b>	<b>-</b>	<b>18</b>
<b>CIRETRAN - SERTANÓPOLIS</b>																					
PRIMEIRO DE MAIO	6.667	3.243	334	66	687	170	20	17	1.089	672	-	30	-	215	101	1	-	2	-	2	18
SERTANÓPOLIS	11.750	5.084	643	412	1.233	241	61	27	1.926	968	-	71	-	311	732	1	-	-	1	6	33
<b>TOTAL</b>	<b>18.417</b>	<b>8.327</b>	<b>977</b>	<b>478</b>	<b>1.920</b>	<b>411</b>	<b>81</b>	<b>44</b>	<b>3.015</b>	<b>1.640</b>	<b>-</b>	<b>101</b>	<b>-</b>	<b>526</b>	<b>833</b>	<b>2</b>	<b>-</b>	<b>2</b>	<b>1</b>	<b>8</b>	<b>51</b>
<b>CIRETRAN SIQUEIRA CAMPOS</b>																					
SALTO DO ITARARÉ	2.809	1.578	118	14	274	83	1	7	619	50	-	15	-	24	13	-	-	-	-	4	9
SIQUEIRA CAMPOS	11.268	5.929	450	86	1.019	333	9	21	2.385	623	-	73	-	144	136	-	-	-	2	10	48
TOMAZINA	3.498	1.804	123	26	424	110	1	15	840	75	-	23	-	23	22	-	-	-	-	2	10
<b>TOTAL</b>	<b>17.575</b>	<b>9.311</b>	<b>691</b>	<b>126</b>	<b>1.717</b>	<b>526</b>	<b>11</b>	<b>43</b>	<b>3.844</b>	<b>748</b>	<b>-</b>	<b>111</b>	<b>-</b>	<b>191</b>	<b>171</b>	<b>-</b>	<b>-</b>	<b>-</b>	<b>2</b>	<b>16</b>	<b>67</b>
<b>CIRETRAN - TELÊMACO BORBA</b>																					
IMBAÚ	5.129	2.781	244	61	507	113	-	24	1.007	213	1	35	-	47	73	-	-	1	-	5	17
ORTIGUEIRA	9.473	4.881	493	50	1.065	278	2	48	2.104	252	-	93	-	105	74	2	-	1	-	2	23
TELÊMACO BORBA	41.006	24.426	1.106	621	2.898	958	21	248	6.786	1.991	-	228	-	644	782	1	1	71	-	21	203
TIBAGI	7.480	4.405	368	129	831	221	3	55	1.019	121	-	67	-	87	142	-	-	2	-	1	29
<b>TOTAL</b>	<b>63.088</b>	<b>36.493</b>	<b>2.211</b>	<b>861</b>	<b>5.301</b>	<b>1.570</b>	<b>26</b>	<b>375</b>	<b>10.916</b>	<b>2.577</b>	<b>1</b>	<b>423</b>	<b>-</b>	<b>883</b>	<b>1.071</b>	<b>3</b>	<b>1</b>	<b>75</b>	<b>-</b>	<b>29</b>	<b>272</b>
<b>CIRETRAN - TERRA BOA</b>																					
TERRA BOA	10.676	5.426	379	152	951	172	32	24	1.814	1.113	1	102	-	186	286	-	-	16	-	8	14
<b>TOTAL</b>	<b>10.676</b>	<b>5.426</b>	<b>379</b>	<b>152</b>	<b>951</b>	<b>172</b>	<b>32</b>	<b>24</b>	<b>1.814</b>	<b>1.113</b>	<b>1</b>	<b>102</b>	<b>-</b>	<b>186</b>	<b>286</b>	<b>-</b>	<b>-</b>	<b>16</b>	<b>-</b>	<b>8</b>	<b>14</b>
<b>CIRETRAN - TOLEDO</b>																					
OURO VERDE DO OESTE	2.939	1.516	175	19	332	70	4	10	658	76	-	14	-	31	29	-	-	-	-	-	5
SÃO PEDRO DO IGUAÇU	3.275	1.701	193	37	419	78	2	7	637	80	-	34	-	32	51	-	-	-	-	1	3
TOLEDO	95.047	50.551	3.392	1.563	8.617	3.013	117	254	15.538	7.281	18	222	-	1.641	2.157	8	-	7	1	60	607
<b>TOTAL</b>	<b>101.261</b>	<b>53.768</b>	<b>3.760</b>	<b>1.619</b>	<b>9.368</b>	<b>3.161</b>	<b>123</b>	<b>271</b>	<b>16.833</b>	<b>7.437</b>	<b>18</b>	<b>270</b>	<b>-</b>	<b>1.704</b>	<b>2.237</b>	<b>8</b>	<b>-</b>	<b>7</b>	<b>1</b>	<b>61</b>	<b>615</b>
<b>CIRETRAN - UBIRATÃ</b>																					
ALTAMIRA DO PARANÁ	1.716	798	53	2	208	78	1	4	519	21	-	17	-	10	4	-	-	-	-	-	1
CAMPINA DA LAGOA	8.685	4.421	488	141	912	245	5	26	1.700	397	-	40	-	66	198	1	-	3	-	2	40
JURANDA	5.198	2.420	333	72	718	126	5	5	963	342	1	15	-	59	118	-	-	-	-	3	18
NOVA CANTU	3.298	1.699	157	20	362	73	-	3	859	52	-	25	-	17	26	-	-	-	-	3	2
UBIRATÃ	15.449	7.720	773	248	1.909	409	18	37	2.528	1.090	-	75	-	179	373	3	-	5	-	15	67
<b>TOTAL</b>	<b>34.346</b>	<b>17.058</b>	<b>1.804</b>	<b>483</b>	<b>4.109</b>	<b>931</b>	<b>29</b>	<b>75</b>	<b>6.569</b>	<b>1.902</b>	<b>1</b>	<b>172</b>	<b>-</b>	<b>331</b>	<b>719</b>	<b>4</b>	<b>-</b>	<b>8</b>	<b>-</b>	<b>23</b>	<b>128</b>

## FROTA DE VEÍCULOS CADASTRADOS POR TIPO, SEGUNDO AS CIRETRANS, PARANÁ - 2016

CIRETRANS E MUNICÍPIOS JURISDICIONADOS	TOTAL GERAL	AUTO-MÓVEL	CAMINHÃO	CAMINHÃO TRATOR	CAMINHO-NETE	CAMIO-NETA	CICLO-MOTOR	MICRO-ÔNIBUS	MOTO-CICLETA	MOTO-NETA	MOTOR CASA	ÔNIBUS	QUADRI-CICLO	REBOQUE	SEMI-REBOQUE	SIDE-CAR	TRATOR ESTEIRA	TRATOR RODAS	TRATOR MISTO	TRICICLO	UTILITÁRIO
<b>CIRETRAN - UMUARAMA</b>																					
ALTO PIQUIRI	4.951	2.575	207	55	450	119	5	11	1.129	202	-	39	-	86	57	-	-	-	-	1	15
DOURADINA	5.492	2.256	414	139	421	99	2	17	1.160	560	-	24	-	175	198	2	-	-	-	3	22
MARIA HELENA	2.889	1.400	132	12	276	44	-	10	737	170	-	22	-	63	21	-	-	-	-	-	2
PEROBAL	3.365	1.817	117	39	324	76	-	10	654	162	-	32	-	72	57	-	-	1	-	1	3
UMUARAMA	76.875	39.242	2.866	903	6.769	1.984	149	96	13.859	6.826	4	278	-	1.956	1.365	12	1	2	1	21	541
XAMBRÊ	3.146	1.645	170	30	244	58	3	10	723	98	-	15	-	100	44	-	-	1	-	3	2
<b>TOTAL</b>	<b>96.718</b>	<b>48.935</b>	<b>3.906</b>	<b>1.178</b>	<b>8.484</b>	<b>2.380</b>	<b>159</b>	<b>154</b>	<b>18.262</b>	<b>8.018</b>	<b>4</b>	<b>410</b>	<b>-</b>	<b>2.452</b>	<b>1.742</b>	<b>14</b>	<b>1</b>	<b>4</b>	<b>1</b>	<b>29</b>	<b>585</b>
<b>CIRETRAN - UNIÃO DA VITÓRIA</b>																					
BITURUNA	8.367	4.573	501	50	1.051	278	1	31	1.156	380	-	164	-	83	72	2	-	-	-	2	23
CRUZ MACHADO	9.682	4.728	680	44	1.132	453	-	15	2.278	117	3	98	-	64	54	-	-	1	-	5	10
GENERAL CARNEIRO	5.946	3.508	464	59	725	273	1	30	547	102	2	79	-	82	60	-	-	1	-	-	13
MALLET	7.148	3.746	435	105	730	209	3	17	1.585	81	-	62	-	60	106	-	-	-	-	1	8
PAULA FREITAS	3.006	1.616	177	38	360	65	-	9	541	71	-	27	-	45	46	-	-	4	-	1	6
PAULO FRONTIN	4.065	2.213	283	50	411	100	2	7	816	56	-	19	-	41	58	-	-	1	-	-	8
PORTO VITÓRIA	2.126	1.136	178	39	217	74	-	3	355	56	-	14	-	6	44	-	-	-	-	-	4
UNIÃO DA VITÓRIA	31.563	18.700	1.518	288	2.548	1.253	43	72	4.843	1.197	1	80	-	535	338	-	-	4	-	10	133
<b>TOTAL</b>	<b>71.903</b>	<b>40.220</b>	<b>4.236</b>	<b>673</b>	<b>7.174</b>	<b>2.705</b>	<b>50</b>	<b>184</b>	<b>12.121</b>	<b>2.060</b>	<b>6</b>	<b>543</b>	<b>-</b>	<b>916</b>	<b>778</b>	<b>2</b>	<b>-</b>	<b>11</b>	<b>-</b>	<b>19</b>	<b>205</b>
<b>CIRETRAN - WENCESLAU BRÁZ</b>																					
SANTANA DO ITARARÉ	2.488	1.257	112	53	206	63	1	7	642	29	-	26	-	25	55	-	-	1	-	5	6
SÃO JOSÉ DA BOA VISTA	2.925	1.252	129	38	284	60	1	7	946	79	1	25	-	46	51	-	-	2	-	-	4
WENCESLAU BRÁZ	10.044	5.459	508	127	921	268	7	30	2.038	256	-	73	-	118	203	1	-	-	-	11	24
<b>TOTAL</b>	<b>15.457</b>	<b>7.968</b>	<b>749</b>	<b>218</b>	<b>1.411</b>	<b>391</b>	<b>9</b>	<b>44</b>	<b>3.626</b>	<b>364</b>	<b>1</b>	<b>124</b>	<b>-</b>	<b>189</b>	<b>309</b>	<b>1</b>	<b>-</b>	<b>3</b>	<b>-</b>	<b>16</b>	<b>34</b>
<b>TOTAL GERAL</b>	<b>6.849.066</b>	<b>4.041.471</b>	<b>257.276</b>	<b>89.042</b>	<b>564.715</b>	<b>248.912</b>	<b>9.931</b>	<b>21.766</b>	<b>1.016.009</b>	<b>260.930</b>	<b>922</b>	<b>37.045</b>	<b>20</b>	<b>121.569</b>	<b>127.302</b>	<b>464</b>	<b>75</b>	<b>1.661</b>	<b>82</b>	<b>2.341</b>	<b>47.533</b>

FONTE: DETRAN - Coordenadoria de Veículos



## EVOLUÇÃO DA FROTA DE VEÍCULOS CADASTRADOS POR MUNICÍPIO, PARANÁ - 2012/2016

MUNICÍPIO	ANO	2012			2013		2014		2015		2016	
	Nº	Nº	%	Nº	%	Nº	%	Nº	%	Nº	%	
ABATIÁ	2.808	2.989	6,45	3.176	6,26	3.371	6,14	3.503	3,92			
ADRIANÓPOLIS	1.960	2.210	12,76	2.466	11,58	2.634	6,81	2.718	3,19			
AGUDOS DO SUL	3.917	4.312	10,08	4.596	6,59	4.845	5,42	5.108	5,43			
ALMIRANTE TAMANDARÉ	41.144	44.386	7,88	47.562	7,16	49.463	4,00	51.215	3,54			
ALTAMIRA DO PARANÁ	1.296	1.405	8,41	1.506	7,19	1.611	6,97	1.716	6,52			
ALTO PARAÍSO	1.274	1.405	10,28	1.510	7,47	1.593	5,50	1.634	2,57			
ALTO PARANÁ	5.864	6.403	9,19	6.809	6,34	7.064	3,75	7.305	3,41			
ALTO PIQUIRI	3.850	4.183	8,65	4.491	7,36	4.764	6,08	4.951	3,93			
ALTÔNIA	10.156	10.952	7,84	11.543	5,40	12.029	4,21	12.330	2,50			
ALVORADA DO SUL	4.096	4.425	8,03	4.633	4,70	4.880	5,33	5.070	3,89			
AMAPORÃ	1.764	1.933	9,58	2.080	7,60	2.153	3,51	2.216	2,93			
AMPÉRE	9.120	10.034	10,02	10.746	7,10	11.257	4,76	11.742	4,31			
ANAHY	1.390	1.494	7,48	1.560	4,42	1.599	2,50	1.681	5,13			
ANDIRÁ	10.563	11.201	6,04	11.836	5,67	12.264	3,62	12.621	2,91			
ÂNGULO	1.263	1.391	10,13	1.459	4,89	1.486	1,85	1.558	4,85			
ANTONINA	3.659	4.008	9,54	4.312	7,58	4.558	5,71	4.704	3,20			
ANTÔNIO OLINTO	2.736	3.043	11,22	3.296	8,31	3.474	5,40	3.632	4,55			
APUCARANA	64.499	68.219	5,77	71.468	4,76	73.701	3,12	75.574	2,54			
ARAPONGAS	67.656	71.464	5,63	74.308	3,98	76.520	2,98	77.973	1,90			
ARAPOTI	10.351	11.063	6,88	11.764	6,34	12.356	5,03	12.900	4,40			
ARAPUÃ	1.614	1.789	10,84	1.887	5,48	1.976	4,72	2.046	3,54			
ARARUNA	6.601	7.117	7,82	7.530	5,80	7.789	3,44	8.127	4,34			
ARAUCÁRIA	66.853	70.346	5,22	74.047	5,26	76.691	3,57	78.438	2,28			
ARIRANHA DO IVAÍ	935	1.023	9,41	1.084	5,96	1.140	5,17	1.207	5,88			
ASSAÍ	8.678	9.181	5,80	9.604	4,61	9.954	3,64	10.141	1,88			
ASSIS CHATEAUBRIAND	19.685	20.976	6,56	22.095	5,33	23.001	4,10	23.812	3,53			
ASTORGA	14.206	15.094	6,25	15.816	4,78	16.314	3,15	16.698	2,35			
ATALAIA	1.989	2.106	5,88	2.205	4,70	2.313	4,90	2.393	3,46			
BALSA NOVA	6.392	6.818	6,66	7.202	5,63	7.577	5,21	7.876	3,95			
BANDEIRANTES	15.663	16.693	6,58	17.479	4,71	18.143	3,80	18.812	3,69			
BARBOSA FERRAZ	4.625	5.012	8,37	5.414	8,02	5.654	4,43	5.847	3,41			
BARRA DO JACARÉ	1.255	1.309	4,30	1.358	3,74	1.406	3,53	1.474	4,84			
BARRAÇÃO	6.338	6.955	9,73	7.357	5,78	7.387	0,41	7.569	2,46			
BELA VISTA DA CAROBA	1.696	1.804	6,37	1.930	6,98	2.020	4,66	2.083	3,12			
BELA VISTA DO PARAÍSO	8.661	9.406	8,60	9.868	4,91	9.934	0,67	10.006	0,72			
BITURUNA	6.750	7.356	8,98	7.792	5,93	8.104	4,00	8.367	3,25			
BOA ESPERANÇA	2.452	2.660	8,48	2.813	5,75	2.961	5,26	3.053	3,11			
BOA ESPERANÇA DO IGUAÇÚ	1.258	1.349	7,23	1.455	7,86	1.492	2,54	1.527	2,35			
BOA VENTURA DE SÃO ROQUE	2.299	2.520	9,61	2.724	8,10	2.902	6,53	3.071	5,82			
BOA VISTA DA APARECIDA	3.393	3.704	9,17	3.966	7,07	4.174	5,24	4.299	2,99			
BOCAIÚVA DO SUL	4.329	4.772	10,23	5.208	9,14	5.495	5,51	5.812	5,77			
BOM JESUS DO SUL	1.412	1.570	11,19	1.695	7,96	1.779	4,96	1.835	3,15			
BOM SUCESSO	2.285	2.508	9,76	2.703	7,78	2.862	5,88	2.983	4,23			
BOM SUCESSO DO SUL	1.559	1.702	9,17	1.810	6,35	1.884	4,09	1.971	4,62			
BORRAZÓPOLIS	3.904	4.235	8,48	4.427	4,53	4.589	3,66	4.728	3,03			
BRAGANEY	2.705	2.873	6,21	3.048	6,09	3.154	3,48	3.242	2,79			
BRASILÂNDIA DO SUL	1.323	1.415	6,95	1.553	9,75	1.711	10,17	1.807	5,61			
CAFEARA	1.028	1.129	9,82	1.211	7,26	1.299	7,27	1.353	4,16			
CAFELÂNDIA	8.295	9.167	10,51	10.028	9,39	10.684	6,54	11.187	4,71			
CAFEZAL DO SUL	1.755	1.914	9,06	2.094	9,40	2.195	4,82	2.275	3,64			
CALIFÓRNIA	4.309	4.667	8,31	4.921	5,44	5.245	6,58	5.405	3,05			
CAMBARÁ	13.488	14.179	5,12	14.804	4,41	15.288	3,27	15.623	2,19			
CAMBÉ	49.982	53.594	7,23	56.388	5,21	58.548	3,83	60.422	3,20			

continua

## EVOLUÇÃO DA FROTA DE VEÍCULOS CADASTRADOS POR MUNICÍPIO, PARANÁ - 2012/2016

MUNICÍPIO	ANO	2012		2013		2014		2015		2016	
		Nº	%	Nº	%	Nº	%	Nº	%	Nº	%
CAMBIRA		4.132	7,87	4.457	8,87	4.670	4,78	4.864	4,15	5.003	2,86
CAMPINA DA LAGOA		6.689	8,87	7.282	8,87	7.912	8,65	8.350	5,54	8.685	4,01
CAMPINA DO SIMÃO		1.154	10,40	1.274	10,40	1.365	7,14	1.418	3,88	1.533	8,11
CAMPINA GRANDE DO SUL		18.240	7,89	19.679	7,89	21.059	7,01	22.071	4,81	22.212	0,64
CAMPO BONITO		1.590	7,80	1.714	7,80	1.831	6,83	1.953	6,66	2.065	5,73
CAMPO DO TENENTE		2.618	9,51	2.867	9,51	3.042	6,10	3.241	6,54	3.304	1,94
CAMPO LARGO		60.222	6,45	64.109	6,45	67.667	5,55	70.678	4,45	72.306	2,30
CAMPO MAGRO		10.173	8,06	10.993	8,06	11.889	8,15	12.578	5,80	13.135	4,43
CAMPO MOURÃO		53.196	6,85	56.839	6,85	59.691	5,02	61.928	3,75	63.629	2,75
CÂNDIDO DE ABREU		5.094	9,13	5.559	9,13	6.091	9,57	6.462	6,09	6.745	4,38
CANDÓI		5.518	8,83	6.005	8,83	6.530	8,74	6.895	5,59	7.218	4,68
CANTAGALO		3.892	9,64	4.267	9,64	4.605	7,92	4.815	4,56	4.985	3,53
CAPANEMA		9.244	9,12	10.087	9,12	10.796	7,03	11.142	3,20	11.681	4,84
CAPITÃO LEÔNIDAS MARQUES		8.035	8,51	8.719	8,51	9.437	8,23	9.768	3,51	10.185	4,27
CARAMBEÍ		9.598	7,76	10.343	7,76	10.940	5,77	11.513	5,24	11.947	3,77
CARLÓPOLIS		6.683	7,00	7.151	7,00	7.602	6,31	7.861	3,41	8.141	3,56
CASCAVEL		180.066	5,78	190.467	5,78	201.271	5,67	208.753	3,72	215.087	3,03
CASTRO		30.807	7,65	33.164	7,65	35.538	7,16	37.175	4,61	38.522	3,62
CATANDUVAS		3.765	7,41	4.044	7,41	4.222	4,40	4.355	3,15	4.529	4,00
CENTENÁRIO DO SUL		4.778	6,99	5.112	6,99	5.406	5,75	5.590	3,40	5.779	3,38
CERRO AZUL		5.482	9,81	6.020	9,81	6.523	8,36	6.978	6,98	7.373	5,66
CÉU AZUL		6.388	5,75	6.755	5,75	7.127	5,51	7.324	2,76	7.486	2,21
CHOPINZINHO		9.696	8,54	10.524	8,54	11.277	7,16	11.779	4,45	12.230	3,83
CIANORTE		46.445	7,18	49.778	7,18	52.243	4,95	54.164	3,68	55.325	2,14
CIDADE GAÚCHA		5.410	6,14	5.742	6,14	6.080	5,89	6.316	3,88	6.476	2,53
CLEVELÂNDIA		7.335	7,95	7.918	7,95	8.484	7,15	8.835	4,14	9.099	2,99
COLOMBO		100.255	6,29	106.560	6,29	112.980	6,02	117.777	4,25	121.619	3,26
COLORADO		13.626	5,77	14.412	5,77	15.045	4,39	15.485	2,92	15.761	1,78
CONGONHINHAS		2.828	6,40	3.009	6,40	3.228	7,28	3.486	7,99	3.674	5,39
CONSELHEIRO MAIRINCK		1.202	8,82	1.308	8,82	1.415	8,18	1.478	4,45	1.588	7,44
CONTENDA		7.759	8,80	8.442	8,80	8.954	6,06	9.462	5,67	9.929	4,94
CORBÉLIA		9.501	5,52	10.025	5,52	10.656	6,29	11.057	3,76	11.474	3,77
CORNÉLIO PROCÓPIO		27.477	5,38	28.954	5,38	30.331	4,76	31.227	2,95	31.869	2,06
CORONEL DOMINGOS SOARES		1.571	12,22	1.763	12,22	2.002	13,56	2.125	6,14	2.287	7,62
CORONEL VIVIDA		11.014	7,09	11.795	7,09	12.553	6,43	13.002	3,58	13.465	3,56
CORUMBATAÍ DO SUL		1.588	8,31	1.720	8,31	1.840	6,98	1.893	2,88	1.958	3,43
CRUZ MACHADO		7.716	8,74	8.390	8,74	8.978	7,01	9.373	4,40	9.682	3,30
CRUZEIRO DO IGUAÇU		1.801	7,94	1.944	7,94	2.099	7,97	2.211	5,34	2.275	2,89
CRUZEIRO DO OESTE		10.068	6,72	10.745	6,72	11.554	7,53	12.070	4,47	12.563	4,08
CRUZEIRO DO SUL		2.238	10,14	2.465	10,14	2.650	7,51	2.777	4,79	2.860	2,99
CRUZMALTINA		1.087	12,70	1.225	12,70	1.295	5,71	1.379	6,49	1.461	5,95
CURITIBA		1.304.753	3,50	1.350.462	3,50	1.406.049	4,12	1.415.987	0,71	1.405.123	-0,77
CURIÚVA		4.850	6,85	5.182	6,85	5.607	8,20	5.970	6,47	6.302	5,56
DIAMANTE D'OESTE		999	84,88	1.847	84,88	2.000	8,28	2.120	6,00	2.200	3,77
DIAMANTE DO NORTE		2.831	6,92	3.027	6,92	3.163	4,49	3.264	3,19	3.314	1,53
DIAMANTE DO SUL		1.694	-35,89	1.086	-35,89	1.147	5,62	1.253	9,24	1.369	9,26
DOIS VIZINHOS		21.956	8,68	23.861	8,68	25.576	7,19	26.828	4,90	27.910	4,03
DOURADINA		4.351	8,99	4.742	8,99	5.107	7,70	5.321	4,19	5.492	3,21
DOUTOR CAMARGO		3.384	3,99	3.519	3,99	3.677	4,49	3.773	2,61	3.875	2,70
DOUTOR ULYSSES		1.085	9,86	1.192	9,86	1.280	7,38	1.396	9,06	1.445	3,51
ENÉAS MARQUES		3.199	7,81	3.449	7,81	3.628	5,19	3.718	2,48	3.793	2,02
ENGENHEIRO BELTRÃO		6.824	6,27	7.252	6,27	7.616	5,02	7.856	3,15	8.115	3,30
ENTRE RIOS DO OESTE		2.399	8,30	2.598	8,30	2.766	6,47	2.880	4,12	2.956	2,64

continua

## EVOLUÇÃO DA FROTA DE VEÍCULOS CADASTRADOS POR MUNICÍPIO, PARANÁ - 2012/2016

MUNICÍPIO	ANO	2012		2013		2014		2015		2016	
	Nº	Nº	%	Nº	%	Nº	%	Nº	%	Nº	%
ESPERANÇA NOVA	943	1.041	10,39	1.107	6,34	1.136	2,62	1.181	3,96		
ESPIGÃO ALTO DO IGUAÇU	1.406	1.523	8,32	1.630	7,03	1.700	4,29	1.764	3,76		
FAROL	1.290	1.397	8,29	1.479	5,87	1.568	6,02	1.614	2,93		
FAXINAL	7.655	8.290	8,30	8.750	5,55	9.130	4,34	9.473	3,76		
FAZENDA RIO GRANDE	31.602	35.099	11,07	38.840	10,66	41.739	7,46	44.331	6,21		
FÊNIX	1.966	2.139	8,80	2.254	5,38	2.401	6,52	2.444	1,79		
FERNANDES PINHEIRO	1.918	2.098	9,38	2.279	8,63	2.371	4,04	2.472	4,26		
FIGUEIRA	2.956	3.181	7,61	3.374	6,07	3.561	5,54	3.680	3,34		
FLOR DA SERRA DO SUL	1.987	2.142	7,80	2.287	6,77	2.341	2,36	2.362	0,90		
FLORAÍ	2.808	2.990	6,48	3.101	3,71	3.223	3,93	3.297	2,30		
FLORESTA	4.050	4.285	5,80	4.533	5,79	4.783	5,52	4.948	3,45		
FLORESTÓPOLIS	4.138	4.487	8,43	4.859	8,29	5.178	6,57	5.400	4,29		
FLÓRIDA	1.358	1.422	4,71	1.483	4,29	1.548	4,38	1.604	3,62		
FORMOSA DO OESTE	4.471	4.868	8,88	5.177	6,35	5.398	4,27	5.591	3,58		
FOZ DO IGUAÇU	137.704	146.966	6,73	155.196	5,60	162.025	4,40	167.383	3,31		
FOZ DO JORDÃO	1.756	1.968	12,07	2.079	5,64	2.178	4,76	2.235	2,62		
FRANCISCO ALVES	2.922	3.252	11,29	3.477	6,92	3.657	5,18	3.825	4,59		
FRANCISCO BELTRÃO	47.062	50.495	7,29	53.538	6,03	55.569	3,79	57.543	3,55		
GENERAL CARNEIRO	4.616	5.058	9,58	5.475	8,24	5.716	4,40	5.946	4,02		
GODOY MOREIRA	1.197	1.325	10,69	1.413	6,64	1.520	7,57	1.597	5,07		
GOIOERÊ	15.004	16.009	6,70	16.757	4,67	17.201	2,65	17.542	1,98		
GOIOXIM	1.806	2.015	11,57	2.174	7,89	2.327	7,04	2.428	4,34		
GRANDES RIOS	2.395	2.528	5,55	2.701	6,84	2.767	2,44	2.874	3,87		
GUAÍRA	20.428	21.567	5,58	22.593	4,76	23.303	3,14	23.948	2,77		
GUAIRACÁ	2.498	2.724	9,05	2.921	7,23	3.000	2,70	3.110	3,67		
GUAMIRANGA	3.160	3.493	10,54	3.791	8,53	3.911	3,17	4.030	3,04		
GUAPIRAMA	1.419	1.561	10,01	1.733	11,02	1.850	6,75	1.912	3,35		
GUAPOREMA	955	979	2,51	1.045	6,74	1.075	2,87	1.124	4,56		
GUARACI	2.273	2.367	4,14	2.503	5,75	2.640	5,47	2.717	2,92		
GUARANIAÇU	6.275	6.727	7,20	7.087	5,35	7.386	4,22	7.686	4,06		
GUARAPUAVA	80.086	85.387	6,62	90.379	5,85	94.757	4,84	98.546	4,00		
GUARAQUEÇABA	509	582	14,34	665	14,26	714	7,37	778	8,96		
GUARATUBA	11.192	12.320	10,08	13.409	8,84	14.205	5,94	14.820	4,33		
HONÓRIO SERPA	2.188	2.369	8,27	2.549	7,60	2.618	2,71	2.693	2,86		
IBAÍTI	11.411	12.317	7,94	13.159	6,84	13.906	5,68	14.411	3,63		
IBEMA	2.275	2.495	9,67	2.692	7,90	2.900	7,73	2.954	1,86		
IBIPORÃ	24.479	26.147	6,81	27.606	5,58	28.978	4,97	30.077	3,79		
ICARAÍMA	4.042	4.489	11,06	4.784	6,57	4.971	3,91	5.174	4,08		
IGUARAÇU	1.985	2.129	7,25	2.275	6,86	2.430	6,81	2.513	3,42		
IGUATU	873	931	6,64	1.011	8,59	1.058	4,65	1.093	3,31		
IMBAÚ	3.819	4.158	8,88	4.506	8,37	4.903	8,81	5.129	4,61		
IMBITUVA	12.780	13.770	7,75	14.631	6,25	15.201	3,90	15.662	3,03		
INÁCIO MARTINS	2.918	3.167	8,53	3.419	7,96	3.588	4,94	3.730	3,96		
INAJÁ	1.255	1.311	4,46	1.381	5,34	1.421	2,90	1.467	3,24		
INDIANÓPOLIS	2.336	2.510	7,45	2.713	8,09	2.833	4,42	2.838	0,18		
IPIRANGA	5.776	6.220	7,69	6.684	7,46	7.003	4,77	7.335	4,74		
IPORÃ	7.784	8.371	7,54	8.917	6,52	9.261	3,86	9.608	3,75		
IRACEMA DO OESTE	1.155	1.232	6,67	1.298	5,36	1.382	6,47	1.437	3,98		
IRATI	28.342	30.554	7,80	32.356	5,90	33.492	3,51	34.557	3,18		
IRETAMA	3.871	4.264	10,15	4.631	8,61	4.948	6,85	5.123	3,54		
ITAGUAJÉ	2.388	2.615	9,51	2.687	2,75	2.728	1,53	2.773	1,65		
ITAIPULÂNDIA	4.765	5.204	9,21	5.603	7,67	5.867	4,71	6.183	5,39		
ITAMBARACÁ	2.605	2.779	6,68	2.980	7,23	3.074	3,15	3.203	4,20		

continua

**EVOLUÇÃO DA FROTA DE VEÍCULOS CADASTRADOS POR MUNICÍPIO, PARANÁ - 2012/2016**

MUNICÍPIO	ANO	2012			2013		2014		2015		2016	
	Nº	Nº	%	Nº	%	Nº	%	Nº	%	Nº	%	
ITAMBÉ	3.214	3.439	7,00	3.613	5,06	3.665	1,44	3.756	2,48			
ITAPEJARA DO OESTE	5.367	5.866	9,30	6.225	6,12	6.442	3,49	6.693	3,90			
ITAPERUÇU	9.654	10.519	8,96	11.100	5,52	11.567	4,21	12.001	3,75			
ITAÚNA DO SUL	1.506	1.647	9,36	1.757	6,68	1.833	4,33	1.886	2,89			
IVAÍ	5.647	6.163	9,14	6.602	7,12	6.854	3,82	7.111	3,75			
IVAIPORÃ	17.830	19.062	6,91	19.924	4,52	20.624	3,51	21.198	2,78			
IVATÉ	3.498	3.791	8,38	3.975	4,85	4.182	5,21	4.251	1,65			
IVATUBA	1.137	1.207	6,16	1.221	1,16	1.261	3,28	1.323	4,92			
JABOTI	1.869	1.981	5,99	2.124	7,22	2.278	7,25	2.403	5,49			
JACARÉZINHO	17.940	19.159	6,79	20.187	5,37	20.984	3,95	21.693	3,38			
JAGUAPITÃ	5.481	5.985	9,20	6.455	7,85	6.843	6,01	7.112	3,93			
JAGUARIAÍVA	13.522	14.351	6,13	15.194	5,87	15.809	4,05	16.234	2,69			
JANDAIA DO SUL	11.565	12.322	6,55	13.047	5,88	13.526	3,67	13.842	2,34			
JANIÓPOLIS	2.732	2.906	6,37	3.087	6,23	3.194	3,47	3.320	3,94			
JAPIRA	1.405	1.547	10,11	1.715	10,86	1.842	7,41	1.941	5,37			
JAPURÁ	4.761	5.095	7,02	5.303	4,08	5.558	4,81	5.763	3,69			
JARDIM ALEGRE	5.383	5.949	10,51	6.365	6,99	6.671	4,81	6.953	4,23			
JARDIM OLINDA	946	1.003	6,03	1.014	1,10	1.009	-0,49	1.012	0,30			
JATAIZINHO	5.887	6.179	4,96	6.572	6,36	6.904	5,05	7.140	3,42			
JESUÍTAS	4.976	5.288	6,27	5.585	5,62	5.827	4,33	6.021	3,33			
JOAQUIM TÁVORA	4.671	5.051	8,14	5.450	7,90	5.696	4,51	5.939	4,27			
JUNDIAÍ DO SUL	957	1.018	6,37	1.089	6,97	1.148	5,42	1.198	4,36			
JURANDA	4.265	4.489	5,25	4.749	5,79	4.940	4,02	5.198	5,22			
JUSSARA	3.333	3.596	7,89	3.801	5,70	3.945	3,79	4.054	2,76			
KALORÉ	2.255	2.426	7,58	2.586	6,60	2.687	3,91	2.763	2,83			
LAPA	20.200	21.727	7,56	22.942	5,59	24.002	4,62	24.985	4,10			
LARANJAL	1.433	1.580	10,26	1.718	8,73	1.897	10,42	2.030	7,01			
LARANJEIRAS DO SUL	13.230	14.460	9,30	15.544	7,50	16.198	4,21	16.891	4,28			
LEÓPOLIS	1.451	1.587	9,37	1.705	7,44	1.755	2,93	1.843	5,01			
LIDIANÓPOLIS	1.758	1.959	11,43	2.091	6,74	2.181	4,30	2.280	4,54			
LINDOESTE	2.192	2.381	8,62	2.529	6,22	2.648	4,71	2.724	2,87			
LOANDA	11.973	12.895	7,70	13.619	5,61	14.000	2,80	14.248	1,77			
LOBATO	2.352	2.434	3,49	2.514	3,29	2.607	3,70	2.685	2,99			
LONDRINA	325.094	340.842	4,84	357.795	4,97	366.748	2,50	371.350	1,25			
LUIZIANA	2.179	2.445	12,21	2.684	9,78	2.907	8,31	3.080	5,95			
LUNARDELLI	2.355	2.510	6,58	2.604	3,75	2.683	3,03	2.780	3,62			
LUPIONÓPOLIS	2.450	2.504	2,20	2.641	5,47	2.632	-0,34	2.629	-0,11			
MALLET	5.584	6.081	8,90	6.524	7,28	6.860	5,15	7.148	4,20			
MAMBORÉ	7.730	8.295	7,31	8.736	5,32	9.092	4,08	9.454	3,98			
MANDAGUAÇU	9.870	10.771	9,13	11.548	7,21	12.082	4,62	12.543	3,82			
MANDAGUARI	18.268	19.776	8,25	20.872	5,54	21.744	4,18	22.366	2,86			
MANDIRITUBA	10.727	11.612	8,25	12.518	7,80	13.134	4,92	13.678	4,14			
MANFRINÓPOLIS	1.034	1.143	10,54	1.208	5,69	1.248	3,31	1.262	1,12			
MANGUEIRINHA	7.088	7.669	8,20	8.180	6,66	8.582	4,91	8.914	3,87			
MANOEL RIBAS	5.931	6.527	10,05	6.861	5,12	7.105	3,56	7.361	3,60			
MARECHAL CÂNDIDO RONDON	33.261	35.324	6,20	37.190	5,28	38.724	4,12	39.960	3,19			
MARIA HELENA	2.348	2.541	8,22	2.679	5,43	2.812	4,96	2.889	2,74			
MARIALVA	19.546	20.860	6,72	22.090	5,90	22.794	3,19	23.454	2,90			
MARILÂNDIA DO SUL	4.401	4.623	5,04	4.794	3,70	4.984	3,96	5.113	2,59			
MARILENA	3.119	3.398	8,95	3.697	8,80	3.840	3,87	4.006	4,32			
MARILUZ	3.744	4.133	10,39	4.487	8,57	4.702	4,79	4.876	3,70			
MARINGÁ	271.308	286.867	5,73	297.717	3,78	304.023	2,12	307.088	1,01			
MARIÓPOLIS	3.051	3.296	8,03	3.453	4,76	3.609	4,52	3.788	4,96			

continua

**EVOLUÇÃO DA FROTA DE VEÍCULOS CADASTRADOS POR MUNICÍPIO, PARANÁ - 2012/2016**

MUNICÍPIO	ANO	2012		2013		2014		2015		2016	
		Nº	%	Nº	%	Nº	%	Nº	%	Nº	%
MARIPÁ		3.530	4,93	3.704	6,32	3.938	4,49	4.115	4,49	4.265	3,65
MARMELEIRO		7.153	10,16	7.880	8,03	8.513	8,03	8.919	4,77	9.215	3,32
MARQUINHO		1.415	11,45	1.577	8,75	1.715	3,91	1.782	3,91	1.869	4,88
MARUMBI		2.043	7,39	2.194	5,88	2.323	4,05	2.417	4,05	2.533	4,80
MATELÂNDIA		8.960	8,33	9.706	7,25	10.410	3,96	10.822	3,96	11.108	2,64
MATINHOS		10.709	9,66	11.743	9,28	12.833	6,84	13.711	6,84	14.322	4,46
MATO RICO		983	11,80	1.099	9,46	1.203	9,39	1.316	9,39	1.407	6,91
MAUÁ DA SERRA		3.442	9,47	3.768	8,65	4.094	6,67	4.367	6,67	4.704	7,72
MEDIANEIRA		26.552	7,89	28.647	6,53	30.519	3,88	31.703	3,88	32.637	2,95
MERCEDES		3.491	8,85	3.800	7,82	4.097	4,300	4,95	4,95	4.423	2,86
MIRADOR		691	12,16	775	6,19	823	5,35	867	5,35	896	3,34
MIRASELVA		877	3,88	911	6,59	971	3,91	1.009	3,91	1.058	4,86
MISSAL		6.569	8,63	7.136	7,431	4,13	7.589	2,13	7.793	2,69	
MOREIRA SALES		4.746	10,22	5.231	7,30	5.613	5,858	4,36	6.035	3,02	
MORRETES		5.216	7,69	5.617	6,025	7,26	6.317	4,85	6.609	4,62	
MUNHOZ DE MELLO		1.527	7,92	1.648	1,784	8,25	1.863	4,43	1.991	6,87	
NOSSA SENHORA DAS GRAÇAS		1.405	8,68	1.527	1,605	5,11	1.653	2,99	1.713	3,63	
NOVA ALIANÇA DO IVAÍ		602	5,48	635	6,14	674	707	4,90	718	1,56	
NOVA AMÉRICA DA COLINA		1.452	6,34	1.544	1,584	2,59	1.638	3,41	1.705	4,09	
NOVA AURORA		6.885	7,20	7.381	7,688	4,16	7.996	4,01	8.222	2,83	
NOVA CANTU		2.514	7,36	2.699	2,929	8,52	3.169	8,19	3.298	4,07	
NOVA ESPERANÇA		15.807	6,98	16.910	17,614	4,16	17.991	2,14	18.437	2,48	
NOVA ESPERANÇA DO SUDOESTE		2.411	8,63	2.619	2,797	6,80	2.943	5,22	3.043	3,40	
NOVA FÁTIMA		3.157	7,95	3.408	3,593	5,43	3.730	3,81	3.870	3,75	
NOVA LARANJEIRAS		3.099	12,04	3.472	3,764	8,41	3.999	6,24	4.101	2,55	
NOVA LONDRINA		8.433	6,39	8.972	9,437	5,18	9.657	2,33	9.786	1,34	
NOVA OLÍMPIA		2.654	7,50	2.853	3,060	7,26	3.186	4,12	3.333	4,61	
NOVA PRATA DO IGUAÇU		4.939	11,42	5.503	5,920	7,58	6.209	4,88	6.402	3,11	
NOVA SANTA BÁRBARA		1.762	8,80	1.917	1,998	4,23	2.072	3,70	2.160	4,25	
NOVA SANTA ROSA		5.202	5,02	5.463	5,778	5,77	6.033	4,41	6.276	4,03	
NOVA TEBAS		2.448	8,46	2.655	2,892	8,93	3.090	6,85	3.226	4,40	
NOVO ITACOLOMI		1.418	5,29	1.493	1,570	5,16	1.679	6,94	1.748	4,11	
ORTIGUEIRA		6.720	8,13	7.266	7,953	9,45	8.829	11,01	9.473	7,29	
OURIZONA		1.596	7,83	1.721	1,816	5,52	1.874	3,19	1.935	3,26	
OURO VERDE DO OESTE		2.348	6,81	2.508	2,633	4,98	2.763	4,94	2.939	6,37	
PAIÇANDU		17.119	8,59	18.589	20,091	8,08	21.138	5,21	22.029	4,22	
PALMAS		16.326	6,95	17.461	18,558	6,28	19.475	4,94	20.338	4,43	
PALMEIRA		15.324	7,57	16.484	17,436	5,78	18.104	3,83	18.774	3,70	
PALMITAL		5.284	8,78	5.748	6,141	6,84	6.407	4,33	6.669	4,09	
PALOTINA		19.295	6,14	20.479	21,414	4,57	22.268	3,99	23.243	4,38	
PARAÍSO DO NORTE		5.886	8,43	6.382	6,795	6,47	7.124	4,84	7.398	3,85	
PARANACITY		4.250	8,82	4.625	4,950	7,03	5.193	4,91	5.373	3,47	
PARANAGUÁ		52.629	6,57	56.085	58,898	5,02	60.962	3,50	63.540	4,23	
PARANAPOEMA		1.082	3,70	1.122	1,186	5,70	1.258	6,07	1.328	5,56	
PARANAVÁI		52.225	6,20	55.465	57,825	4,25	59.529	2,95	60.800	2,14	
PATO BRAGADO		2.695	6,42	2.868	3,085	7,57	3.272	6,06	3.361	2,72	
PATO BRANCO		45.874	7,61	49.363	52,051	5,45	53.756	3,28	54.989	2,29	
PAULA FREITAS		2.376	10,19	2.618	2,816	7,56	2.939	4,37	3.006	2,28	
PAULO FRONTIN		3.094	10,60	3.422	3,686	7,71	3.895	5,67	4.065	4,36	
PEABIRU		5.773	7,62	6.213	6,581	5,92	6.924	5,21	7.161	3,42	
PEROBAL		2.524	11,05	2.803	2,980	6,31	3.178	6,64	3.365	5,88	
PÉROLA		6.264	8,46	6.794	7,236	6,51	7.542	4,23	7.673	1,74	
PÉROLA D'OESTE		3.279	9,52	3.591	3,869	7,74	4.037	4,34	4.177	3,47	

continua

## EVOLUÇÃO DA FROTA DE VEÍCULOS CADASTRADOS POR MUNICÍPIO, PARANÁ - 2012/2016

MUNICÍPIO	ANO	2012		2013		2014		2015		2016	
		Nº	%	Nº	%	Nº	%	Nº	%	Nº	%
PIÊN		6.731	7,07	7.207	5,54	7.606	3,51	7.873	8,009	1,73	
PINHAIS		66.542	5,64	70.292	5,04	73.832	2,94	76.003	77.755	2,31	
PINHAL DE SÃO BENTO		1.008	9,52	1.104	6,25	1.173	4,77	1.229	1.279	4,07	
PINHALÃO		2.498	6,81	2.668	4,91	2.799	4,11	2.914	3.001	2,99	
PINHÃO		9.224	9,93	10.140	8,56	11.008	6,08	11.677	12.183	4,33	
PIRAÍ DO SUL		9.400	8,37	10.187	7,62	10.963	6,13	11.635	12.147	4,40	
PIRAQUARA		31.836	8,09	34.411	8,53	37.347	6,07	39.614	40.986	3,46	
PITANGA		15.003	8,36	16.258	7,63	17.498	5,95	18.539	19.279	3,99	
PITANGUEIRAS		1.277	8,77	1.389	5,98	1.472	5,10	1.547	1.586	2,52	
PLANALTINA DO PARANÁ		1.865	8,20	2.018	5,05	2.120	3,16	2.187	2.311	5,67	
PLANALTO		6.263	8,75	6.811	7,273	6,78	7.417	1,98	7.778	4,87	
PONTA GROSSA		160.570	6,16	170.466	5,13	179.213	3,93	186.249	192.051	3,12	
PONTAL DO PARANÁ		6.474	12,03	7.253	8,106	11,76	8.764	8,12	9.386	7,10	
PORECATU		6.461	5,65	6.826	7,238	6,04	7.508	3,73	7.702	2,58	
PORTO AMAZONAS		1.560	6,79	1.666	1,763	5,82	1.841	4,42	1.898	3,10	
PORTO BARREIRO		1.248	8,97	1.360	1,451	6,69	1.528	5,31	1.609	5,30	
PORTO RICO		1.134	14,73	1.301	1,432	10,07	1.477	3,14	1.489	0,81	
PORTO VITÓRIA		1.765	8,67	1.918	2,007	4,64	2.053	2,29	2.126	3,56	
PRADO FERREIRA		1.358	9,13	1.482	1,626	9,72	1.736	6,77	1.795	3,40	
PRANCHITA		3.509	10,32	3.871	4,056	4,78	4.169	2,79	4.296	3,05	
PRESIDENTE CASTELO BRANCO		2.225	9,30	2.432	2,595	6,70	2.656	2,35	2.766	4,14	
PRIMEIRO DE MAIO		5.408	8,23	5.853	6,159	5,23	6.465	4,97	6.667	3,12	
PRUDENTÓPOLIS		21.247	8,67	23.090	24,762	7,24	25.812	4,24	26.678	3,36	
QUARTO CENTENÁRIO		1.918	9,80	2.106	2,205	4,70	2.290	3,85	2.406	5,07	
QUATIGUÁ		4.102	6,44	4.366	4,598	5,31	4.794	4,26	4.935	2,94	
QUATRO BARRAS		11.034	7,59	11.871	12,583	6,00	13.137	4,40	13.819	5,19	
QUATRO PONTES		2.814	7,07	3.013	3,135	4,05	3.269	4,27	3.381	3,43	
QUEDAS DO IGUAÇU		13.045	9,00	14.219	15,193	6,85	15.847	4,30	16.451	3,81	
QUERÊNCIA DO NORTE		4.315	10,80	4.781	5,164	8,01	5.369	3,97	5.475	1,97	
QUINTA DO SOL		2.011	6,12	2.134	2,265	6,14	2.375	4,86	2.439	2,69	
QUITANDINHA		7.243	8,75	7.877	8,407	6,73	8.806	4,75	9.195	4,42	
RAMILÂNDIA		1.183	10,57	1.308	1,466	12,08	1.539	4,98	1.606	4,35	
RANCHO ALEGRE		1.710	8,13	1.849	1,959	5,95	2.010	2,60	2.084	3,68	
RANCHO ALEGRE D'OESTE		1.556	8,10	1.682	1,763	4,82	1.847	4,76	1.875	1,52	
REALEZA		9.934	8,66	10.794	11,580	7,28	12.117	4,64	12.569	3,73	
REBOUÇAS		5.535	9,85	6.080	6,511	7,09	6.814	4,65	6.983	2,48	
RENASCENÇA		3.183	7,41	3.419	3,661	7,08	3.833	4,70	3.985	3,97	
RESERVA		9.352	9,55	10.245	11,014	7,51	11.686	6,10	12.248	4,81	
RESERVA DO IGUAÇU		1.778	9,39	1.945	2,111	8,53	2.242	6,21	2.338	4,28	
RIBEIRÃO CLARO		5.409	7,82	5.832	6,282	7,72	6.550	4,27	6.748	3,02	
RIBEIRÃO DO PINHAL		4.706	8,63	5.112	5,434	6,30	5.736	5,56	6.018	4,92	
RIO AZUL		6.185	11,37	6.888	7,345	6,63	7.692	4,72	7.941	3,24	
RIO BOM		1.605	7,54	1.726	1,833	6,20	1.910	4,20	1.967	2,98	
RIO BONITO DO IGUAÇU		4.742	12,46	5.333	5,835	9,41	6.179	5,90	6.558	6,13	
RIO BRANCO DO IVAÍ		1.248	10,18	1.375	1,545	12,36	1.669	8,03	1.763	5,63	
RIO BRANCO DO SUL		13.508	7,89	14.574	15,334	5,21	15.923	3,84	16.416	3,10	
RIO NEGRO		18.941	4,86	19.862	20,718	4,31	21.327	2,94	21.707	1,78	
ROLÂNDIA		32.575	6,60	34.724	36,480	5,06	37.919	3,94	39.042	2,96	
RONCADOR		4.614	9,38	5.047	5,388	6,76	5.628	4,45	5.803	3,11	
RONDON		4.643	5,56	4.901	5,208	6,26	5.521	6,01	5.668	2,66	
ROSÁRIO DO IVAÍ		2.067	8,71	2.247	2,405	7,03	2.527	5,07	2.635	4,27	
SABÁUDIA		3.432	10,37	3.788	4,142	9,35	4.288	3,52	4.364	1,77	
SALGADO FILHO		2.103	7,13	2.253	2,423	7,55	2.580	6,48	2.727	5,70	

continua

**EVOLUÇÃO DA FROTA DE VEÍCULOS CADASTRADOS POR MUNICÍPIO, PARANÁ - 2012/2016**

MUNICÍPIO	ANO	2012			2013		2014		2015		2016	
	Nº	Nº	%	Nº	%	Nº	%	Nº	%	Nº	%	
SALTO DO ITARARÉ	2.268	2.424	6,88	2.596	7,10	2.715	4,58	2.809	3,46			
SALTO DO LONTRA	6.233	6.824	9,48	7.393	8,34	7.628	3,18	7.940	4,09			
SANTA AMÉLIA	1.446	1.571	8,64	1.669	6,24	1.708	2,34	1.757	2,87			
SANTA CECÍLIA DO PAVÃO	1.717	1.833	6,76	1.924	4,96	1.999	3,90	2.040	2,05			
SANTA CRUZ MONTE CASTELO	4.198	4.576	9,00	4.822	5,38	4.978	3,24	5.162	3,70			
SANTA FÉ	5.423	5.975	10,18	6.283	5,15	6.462	2,85	6.666	3,16			
SANTA HELENA	13.016	14.031	7,80	14.822	5,64	15.321	3,37	15.989	4,36			
SANTA INÊS	646	706	9,29	771	9,21	798	3,50	813	1,88			
SANTA ISABEL DO IVAÍ	4.407	4.796	8,83	5.086	6,05	5.273	3,68	5.470	3,74			
SANTA IZABEL DO OESTE	4.950	5.343	7,94	5.727	7,19	5.979	4,40	6.237	4,32			
SANTA LÚCIA	1.726	1.850	7,18	1.983	7,19	2.127	7,26	2.239	5,27			
SANTA MARIA DO OESTE	3.428	3.869	12,86	4.238	9,54	4.480	5,71	4.691	4,71			
SANTA MARIANA	5.220	5.551	6,34	5.878	5,89	6.196	5,41	6.447	4,05			
SANTA MÔNICA	1.259	1.369	8,74	1.436	4,89	1.476	2,79	1.520	2,98			
SANTA TEREZA DO OESTE	4.548	4.894	7,61	5.266	7,60	5.546	5,32	5.869	5,82			
SANTA TEREZINHA DE ITAIPÚ	10.076	10.871	7,89	11.497	5,76	12.048	4,79	12.448	3,32			
SANTANA DO ITARARÉ	1.960	2.110	7,65	2.278	7,96	2.382	4,57	2.488	4,45			
SANTO ANTÔNIO DA PLATINA	21.536	22.842	6,06	23.874	4,52	24.861	4,13	25.614	3,03			
SANTO ANTÔNIO DO CAIUÁ	1.067	1.147	7,50	1.220	6,36	1.278	4,75	1.304	2,03			
SANTO ANTÔNIO DO PARAÍSO	1.060	1.128	6,42	1.210	7,27	1.235	2,07	1.270	2,83			
SANTO ANTÔNIO DO SUDOESTE	8.710	9.410	8,04	10.146	7,82	10.720	5,66	11.055	3,13			
SANTO INÁCIO	2.819	3.144	11,53	3.308	5,22	3.404	2,90	3.537	3,91			
SÃO CARLOS DO IVAÍ	3.290	3.417	3,86	3.677	7,61	3.804	3,45	3.888	2,21			
SÃO JERÔNIMO DA SERRA	3.610	3.911	8,34	4.180	6,88	4.408	5,45	4.538	2,95			
SÃO JOÃO	5.340	5.848	9,51	6.257	6,99	6.562	4,87	6.786	3,41			
SÃO JOÃO DO CAIUÁ	2.216	2.372	7,04	2.526	6,49	2.604	3,09	2.737	5,11			
SÃO JOÃO DO IVAÍ	5.914	6.320	6,87	6.557	3,75	6.766	3,19	6.899	1,97			
SÃO JOÃO DO TRIUNFO	4.597	5.098	10,90	5.482	7,53	5.743	4,76	5.976	4,06			
SÃO JORGE D'OESTE	4.502	4.892	8,66	5.205	6,40	5.478	5,24	5.735	4,69			
SÃO JORGE DO IVAÍ	3.213	3.410	6,13	3.552	4,16	3.625	2,06	3.707	2,26			
SÃO JORGE DO PATROCÍNIO	3.187	3.430	7,62	3.650	6,41	3.733	2,27	3.810	2,06			
SÃO JOSÉ DA BOA VISTA	2.311	2.493	7,88	2.697	8,18	2.822	4,63	2.925	3,65			
SÃO JOSÉ DAS PALMEIRAS	1.698	1.815	6,89	1.974	8,76	2.038	3,24	2.075	1,82			
SÃO JOSÉ DOS PINHAIS	153.175	166.250	8,54	170.480	2,54	177.232	3,96	182.507	2,98			
SÃO MANOEL DO PARANÁ	965	1.031	6,84	1.086	5,33	1.113	2,49	1.137	2,16			
SÃO MATEUS DO SUL	19.571	20.933	6,96	22.442	7,21	23.382	4,19	24.015	2,71			
SÃO MIGUEL DO IGUAÇU	14.139	15.214	7,60	16.204	6,51	16.842	3,94	17.391	3,26			
SÃO PEDRO DO IGUAÇU	2.736	2.902	6,07	3.031	4,45	3.173	4,68	3.275	3,21			
SÃO PEDRO DO IVAÍ	4.819	5.143	6,72	5.375	4,51	5.499	2,31	5.615	2,11			
SÃO PEDRO DO PARANÁ	980	1.056	7,76	1.171	10,89	1.255	7,17	1.295	3,19			
SÃO SEBASTIÃO DA AMOREIRA	3.371	3.629	7,65	3.859	6,34	4.007	3,84	4.129	3,04			
SÃO TOMÉ	2.573	2.796	8,67	2.972	6,29	3.084	3,77	3.187	3,34			
SAPOPEMA	2.425	2.637	8,74	2.813	6,67	2.955	5,05	3.096	4,77			
SARANDI	42.169	45.428	7,73	48.875	7,59	51.085	4,52	53.051	3,85			
SAUDADE DO IGUAÇU	2.026	2.235	10,32	2.467	10,38	2.573	4,30	2.770	7,66			
SENGÉS	6.696	7.124	6,39	7.602	6,71	7.958	4,68	8.304	4,35			
SERRANÓPOLIS DO IGUAÇU	2.530	2.772	9,57	2.953	6,53	3.046	3,15	3.150	3,41			
SERTANEJA	2.815	3.036	7,85	3.216	5,93	3.372	4,85	3.434	1,84			
SERTANÓPOLIS	9.765	10.740	9,98	11.100	3,35	11.518	3,77	11.750	2,01			
SIQUEIRA CAMPOS	9.116	9.844	7,99	10.469	6,35	10.887	3,99	11.268	3,50			
SULINA	1.502	1.610	7,19	1.707	6,02	1.785	4,57	1.845	3,36			
TAMARANA	4.810	5.180	7,69	5.494	6,06	5.724	4,19	5.927	3,55			
TAMBOARA	2.355	2.530	7,43	2.770	9,49	2.852	2,96	2.960	3,79			

continua

## EVOLUÇÃO DA FROTA DE VEÍCULOS CADASTRADOS POR MUNICÍPIO, PARANÁ - 2012/2016

MUNICÍPIO	ANO	2012			2013		2014		2015		2016	
	Nº	Nº	%	Nº	%	Nº	%	Nº	%	Nº	%	
TAPEJARA	7.047	7.693	9,17	8.278	7,60	8.621	4,14	8.801	2,09			
TAPIRA	2.831	3.057	7,98	3.281	7,33	3.465	5,61	3.576	3,20			
TEIXEIRA SOARES	3.720	4.028	8,28	4.407	9,41	4.619	4,81	4.835	4,68			
TELÊMACO BORBA	32.552	34.269	5,27	36.170	5,55	38.730	7,08	41.006	5,88			
TERRA BOA	8.657	9.299	7,42	9.882	6,27	10.212	3,34	10.676	4,54			
TERRA RICA	8.380	9.095	8,53	9.704	6,70	9.947	2,50	10.154	2,08			
TERRA ROXA	8.666	9.405	8,53	10.243	8,91	10.838	5,81	11.230	3,62			
TIBAGI	5.589	6.154	10,11	6.719	9,18	7.109	5,80	7.480	5,22			
TIJUCAS DO SUL	5.985	6.635	10,86	7.117	7,26	7.596	6,73	7.981	5,07			
TOLEDO	78.432	83.693	6,71	88.364	5,58	91.996	4,11	95.047	3,32			
TOMAZINA	2.806	3.025	7,80	3.284	8,56	3.417	4,05	3.498	2,37			
TRÊS BARRAS DO PARANA	4.966	5.310	6,93	5.710	7,53	5.977	4,68	6.224	4,13			
TUNAS DO PARANÁ	1.917	2.149	12,10	2.377	10,61	2.535	6,65	2.669	5,29			
TUNEIRAS DO OESTE	3.446	3.805	10,42	4.075	7,10	4.289	5,25	4.357	1,59			
TUPÃSSI	4.826	5.157	6,86	5.356	3,86	5.576	4,11	5.799	4,00			
TURVO	5.539	5.905	6,61	6.436	8,99	6.751	4,89	7.050	4,43			
UBIRATÃ	12.334	13.413	8,75	14.275	6,43	14.954	4,76	15.449	3,31			
UMUARAMA	64.605	68.756	6,43	72.508	5,46	75.124	3,61	76.875	2,33			
UNIÃO DA VITÓRIA	27.626	29.325	6,15	30.722	4,76	31.298	1,87	31.563	0,85			
UNIFLOR	1.071	1.152	7,56	1.221	5,99	1.249	2,29	1.306	4,56			
URAI	5.455	5.842	7,09	6.137	5,05	6.312	2,85	6.447	2,14			
VENTANIA	3.103	3.389	9,22	3.658	7,94	3.910	6,89	4.113	5,19			
VERA CRUZ DO OESTE	4.130	4.467	8,16	4.739	6,09	4.865	2,66	5.091	4,65			
VERÊ	3.864	4.193	8,51	4.392	4,75	4.580	4,28	4.723	3,12			
VIRMOND	1.645	1.802	9,54	1.886	4,66	1.959	3,87	2.056	4,95			
VITORINO	3.046	3.219	5,68	3.434	6,68	3.605	4,98	3.787	5,05			
WENCESLAU BRAZ	8.178	8.759	7,10	9.239	5,48	9.671	4,68	10.044	3,86			
XAMBRÊ	2.455	2.711	10,43	2.942	8,52	3.079	4,66	3.146	2,18			
<b>TOTAL</b>	<b>5.797.871</b>	<b>6.159.417</b>	<b>6,24</b>	<b>6.489.289</b>	<b>5,36</b>	<b>6.699.897</b>	<b>3,25</b>	<b>6.849.066</b>	<b>2,23</b>			

FONTE: DETRAN - Coordenadoria de Veículos



## EVOLUÇÃO MENSAL DA FROTA DE VEÍCULOS, PARANÁ - 2016

MESES	ESTADO		CAPITAL		INTERIOR	
	NÚMERO	%	NÚMERO	%	NÚMERO	%
JAN	6.715.337	-	1.414.986	-	5.300.351	-
FEV	6.724.597	0,14	1.414.062	-0,07	5.310.535	0,19
MAR	6.739.170	0,22	1.415.667	0,11	5.323.503	0,24
ABR	6.753.054	0,21	1.415.388	-0,02	5.337.666	0,27
MAI	6.761.104	0,12	1.414.069	-0,09	5.347.035	0,18
JUN	6.775.408	0,21	1.414.013	0,00	5.361.395	0,27
JUL	6.786.844	0,17	1.412.081	-0,14	5.374.763	0,25
AGO	6.797.613	0,16	1.410.551	-0,11	5.387.062	0,23
SET	6.808.450	0,16	1.409.606	-0,07	5.398.844	0,22
OUT	6.818.234	0,14	1.407.603	-0,14	5.410.631	0,22
NOV	6.829.339	0,16	1.405.780	-0,13	5.423.559	0,24
DEZ	6.849.066	0,29	1.405.123	-0,05	5.443.943	0,38

FONTE: DETRAN - Coordenadoria de Veículos

## EVOLUÇÃO DA FROTA DE VEÍCULOS, PARANÁ - 2007/2016

ANOS	ESTADO		CAPITAL		INTERIOR	
	NÚMERO	%	NÚMERO	%	NÚMERO	%
2007	3.999.483		1.035.819		2.963.664	
2008	4.358.093	8,97	1.097.830	5,99	3.260.263	10,01
2009	4.683.631	7,47	1.149.456	4,70	3.534.175	8,40
2010	5.041.846	7,65	1.197.974	4,22	3.843.872	8,76
2011	5.426.699	7,63	1.255.820	4,83	4.170.879	8,51
2012	5.797.871	6,84	1.304.753	3,90	4.493.118	7,73
2013	6.159.417	6,24	1.350.462	3,50	4.808.955	7,03
2014	6.489.289	5,36	1.406.049	4,12	5.083.240	5,70
2015	6.699.897	3,25	1.415.987	0,71	5.283.910	3,95
2016	6.849.066	2,23	1.405.123	-0,77	5.443.943	3,03

FONTE: DETRAN - Coordenadoria de Veículos

## EVOLUÇÃO DA FROTA DE VEÍCULOS POR ORIGEM, PARANÁ - 2007/2016

ANOS	ESTADO					
	TOTAL	%	NACIONAL	%	ESTRANGEIRO	%
2007	3.999.483	-	3.748.503	-	250.980	-
2008	4.358.093	8,97	4.071.168	8,61	286.925	14,32
2009	4.683.631	7,47	4.356.488	7,01	327.143	14,02
2010	5.041.846	7,65	4.662.082	7,01	379.764	16,09
2011	5.426.699	7,63	4.980.120	6,82	446.579	17,59
2012	5.797.871	6,84	5.285.178	6,13	512.693	14,80
2013	6.159.417	6,24	5.583.206	5,64	576.211	12,39
2014	6.489.289	5,36	5.858.927	4,94	630.362	9,40
2015	6.699.900	3,25	6.037.910	3,05	661.987	5,02
2016	6.849.066	2,23	6.166.681	2,13	682.385	3,08

ANOS	CAPITAL					
	TOTAL	%	NACIONAL	%	ESTRANGEIRO	%
2007	1.035.819	-	929.025	-	106.794	-
2008	1.097.830	5,99	979.113	5,39	118.717	11,16
2009	1.149.456	4,70	1.016.375	3,81	133.081	12,10
2010	1.197.974	4,22	1.047.398	3,05	150.576	13,15
2011	1.255.820	4,83	1.082.784	3,38	173.036	14,92
2012	1.304.753	3,90	1.110.007	2,51	194.746	12,55
2013	1.350.462	3,50	1.138.066	2,53	212.396	9,06
2014	1.406.049	4,12	1.178.319	3,54	227.730	7,22
2015	1.415.987	0,71	1.185.189	0,58	230.798	1,35
2016	1.405.123	-0,77	1.175.179	-0,84	229.944	-0,37

ANOS	INTERIOR					
	TOTAL	%	NACIONAL	%	ESTRANGEIRO	%
2007	2.963.664	-	2.819.478	-	144.186	-
2008	3.260.263	10,01	3.092.055	9,67	168.208	16,66
2009	3.534.175	8,40	3.340.113	8,02	194.062	15,37
2010	3.843.872	8,76	3.614.684	8,22	229.188	18,10
2011	4.170.879	8,51	3.897.336	7,82	273.543	19,35
2012	4.493.118	7,73	4.175.171	7,13	317.947	16,23
2013	4.808.955	7,03	4.445.140	6,47	363.815	14,43
2014	5.083.240	5,70	4.680.608	5,30	402.632	10,67
2015	5.283.910	3,95	4.852.721	3,68	431.189	7,09
2016	5.443.943	3,03	4.991.502	2,86	452.441	4,93

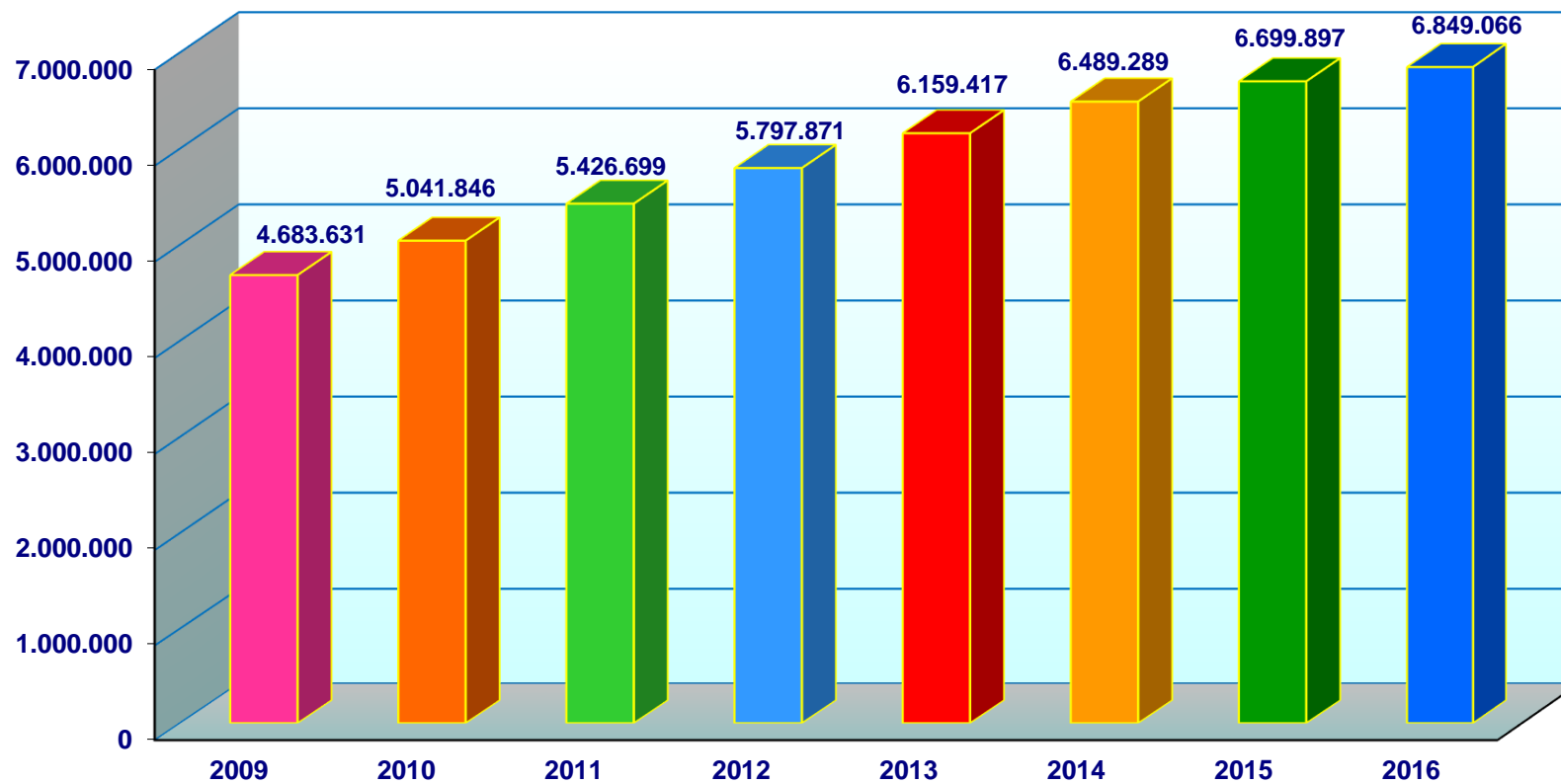
FONTE: DETRAN - Coordenadoria de Veículos

## EVOLUÇÃO DA FROTA DE VEÍCULOS POR TIPO, PARANÁ - 2009/2016

TIPO \ ANO	2009		2010		2011		2012		2013		2014		2015		2016	
	Nº	Nº	%	Nº	%	Nº	%	Nº	%	Nº	%	Nº	%	Nº	%	
AUTOMÓVEL	2.793.026	2.996.417	7,28	3.210.874	7,16	3.431.352	6,87	3.646.388	6,27	3.844.035	5,42	3.963.694	3,11	4.041.471	1,96	
CAMINHÃO	198.335	206.975	4,36	219.511	6,06	229.051	4,35	239.304	4,48	248.465	3,83	253.375	1,98	257.276	1,54	
CAMINHÃO-TRATOR	61.018	66.370	8,77	72.065	8,58	75.693	5,03	82.515	9,01	86.354	4,65	87.535	1,37	89.042	1,72	
CAMINHONETE	251.523	300.142	19,33	352.465	17,43	403.262	14,41	456.686	13,25	508.638	11,38	539.857	6,14	564.715	4,60	
CAMIONETA	207.136	201.983	-2,49	204.490	1,24	214.119	4,71	225.572	5,35	235.910	4,58	243.520	3,23	248.912	2,21	
CICLOMOTOR	9.715	9.629	-0,89	9.634	0,05	9.655	0,22	9.674	0,20	9.690	0,17	9.739	0,51	9.931	1,97	
MICROÔNIBUS	14.077	15.245	8,30	16.598	8,88	17.868	7,65	19.137	7,10	20.057	4,81	21.091	5,16	21.766	3,20	
MOTOCICLETA	772.813	834.213	7,95	892.802	7,02	935.631	4,80	961.790	2,80	984.112	2,32	1.002.317	1,85	1.016.009	1,37	
MOTONETA	180.922	197.394	9,10	212.951	7,88	226.423	6,33	237.059	4,70	247.040	4,21	255.482	3,42	260.930	2,13	
MOTOR CASA	250	383	53,20	473	23,50	560	18,39	660	17,86	743	12,58	836	12,52	922	10,29	
ÔNIBUS	28.825	30.042	4,22	31.773	5,76	32.792	3,21	34.235	4,40	35.662	4,17	36.559	2,52	37.045	1,33	
QUADRICICLO	15	15	0,00	15	0,00	15	0,00	15	0,00	15	0,00	16	6,67	20	25,00	
REBOQUE	63.200	68.761	8,80	76.027	10,57	84.349	10,95	94.207	11,69	104.201	10,61	113.665	9,08	121.569	6,95	
SEMI-REBOQUE	85.908	93.315	8,62	100.692	7,91	106.001	5,27	115.442	8,91	121.590	5,33	124.789	2,63	127.302	2,01	
SIDE - CAR	477	476	-0,21	478	0,42	474	-0,84	472	-0,42	469	-0,64	466	-0,64	464	-0,43	
TRATOR DE ESTEIRAS	72	75	4,17	72	-4,00	75	4,17	75	0,00	75	0,00	74	-1,33	75	1,35	
TRATOR DE RODAS	1.197	1.260	5,26	1.389	10,24	1.464	5,40	1.560	6,56	1.616	3,59	1.650	2,10	1.661	0,67	
TRATOR MISTO	76	78	2,63	76	-2,56	78	2,63	82	5,13	81	-1,22	80	-1,23	82	2,50	
TRICICLO	1.063	1.278	20,23	1.467	14,79	1.762	20,11	1.981	12,43	2.120	7,02	2.234	5,38	2.341	4,79	
UTILITÁRIO	13.983	17.795	27,26	22.847	28,39	27.247	19,26	32.563	19,51	38.416	17,97	42.918	11,72	47.533	10,75	
<b>TOTAL</b>	<b>4.683.631</b>	<b>5.041.846</b>	<b>7,65</b>	<b>5.426.699</b>	<b>7,63</b>	<b>5.797.871</b>	<b>6,84</b>	<b>6.159.417</b>	<b>6,24</b>	<b>6.489.289</b>	<b>5,36</b>	<b>6.699.897</b>	<b>3,25</b>	<b>6.849.066</b>	<b>2,23</b>	

FONTE: DETRAN - Coordenadoria de Veículos

## EVOLUÇÃO DA FROTA DE VEÍCULOS, PARANÁ 2009/ 2016

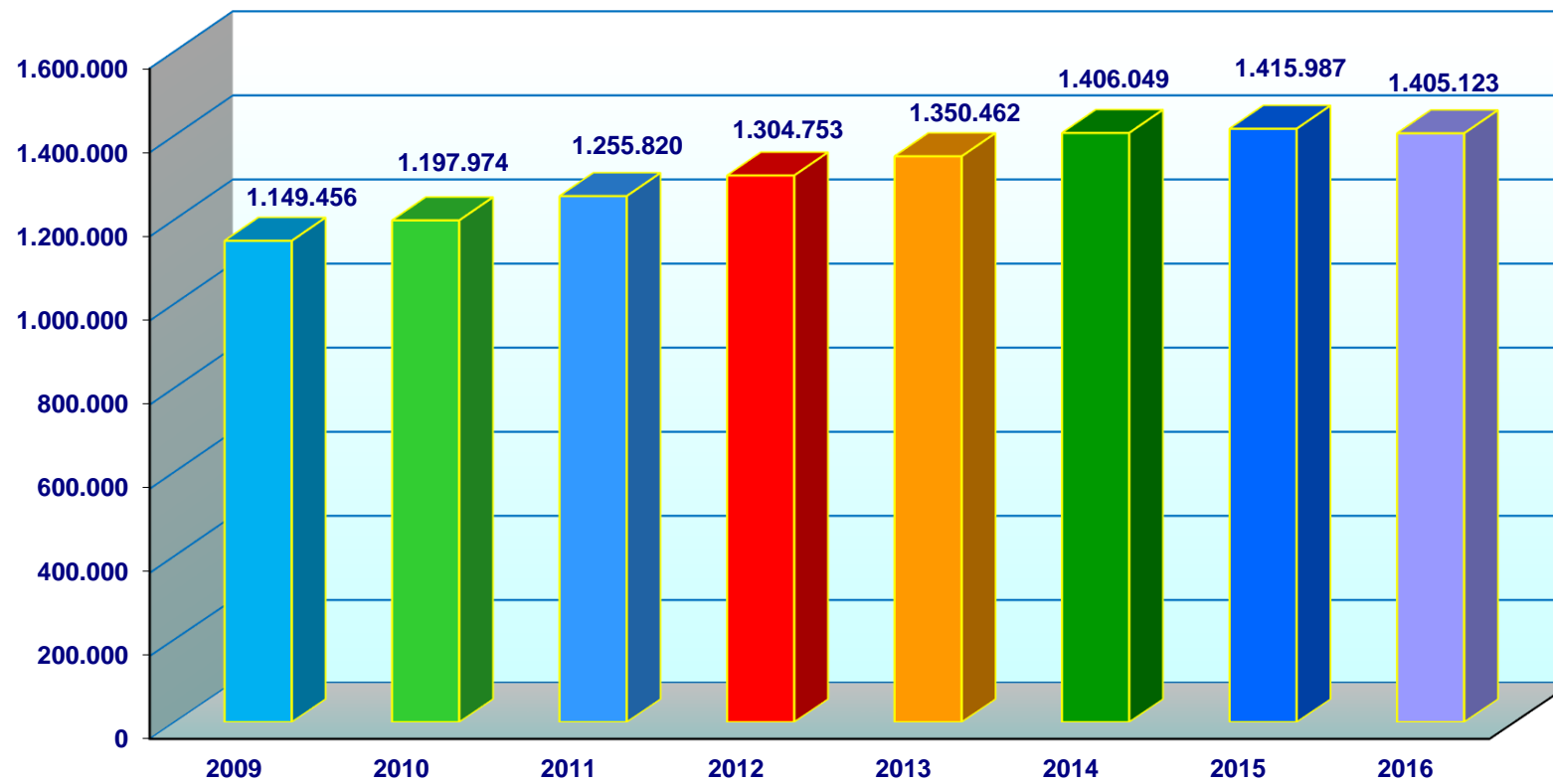


## EVOLUÇÃO DA FROTA DE VEÍCULOS POR TIPO, CURITIBA - 2009/2016

TIPO	ANO	2009		2010		2011		2012		2013		2014		2015		2016	
		Nº	%	Nº	%	Nº	%	Nº	%	Nº	%	Nº	%	Nº	%	Nº	%
AUTOMÓVEL		822.747	3,54	851.846	4,01	886.014	3,20	914.398	3,04	942.154	3,90	978.854	0,16	980.383	-1,29	967.778	-1,29
CAMINHÃO		33.485	3,31	34.592	7,74	37.270	1,57	37.855	0,63	38.094	1,34	38.604	-2,10	37.794	-1,93	37.064	-1,93
CAMINHÃO-TRATOR		8.548	6,18	9.076	10,38	10.018	2,00	10.218	2,72	10.496	5,21	11.043	-0,47	10.991	-1,36	10.841	-1,36
CAMINHONETE		56.314	11,80	62.960	11,19	70.006	9,96	76.982	8,02	83.159	8,69	90.384	2,00	92.189	0,26	92.426	0,26
CAMIONETA		55.478	3,17	57.239	5,88	60.604	8,67	65.860	7,36	70.707	7,11	75.737	3,42	78.325	-0,40	78.009	-0,40
CICLOMOTOR		1.073	-2,24	1.049	0,00	1.049	-0,86	1.040	1,15	1.052	1,62	1.069	3,27	1.104	5,89	1.169	5,89
MICRO-ÔNIBUS		3.432	3,58	3.555	2,14	3.631	4,63	3.799	1,26	3.847	4,37	4.015	1,34	4.069	1,82	4.143	1,82
MOTOCICLETA		105.260	4,71	110.214	4,20	114.841	3,28	118.606	1,82	120.766	1,11	122.111	1,13	123.489	0,66	124.306	0,66
MOTONETA		20.278	2,24	20.732	2,15	21.177	0,83	21.352	0,39	21.436	0,68	21.581	0,19	21.623	0,06	21.636	0,06
MOTOR CASA		121	37,19	166	18,07	196	20,41	236	18,22	279	6,45	297	10,10	327	5,20	344	5,20
ÔNIBUS		6.448	1,63	6.553	7,14	7.021	1,10	7.098	-4,25	6.796	-4,44	6.494	1,43	6.587	-5,09	6.252	-5,09
QUADRICICLO		9	0,00	9	0,00	9	0,00	9	0,00	9	0,00	9	0,00	9	0,00	14	55,56
REBOQUE		17.062	5,42	17.986	6,06	19.076	6,43	20.303	6,37	21.596	6,51	23.001	6,22	24.431	3,56	25.301	3,56
SEMI-REBOQUE		11.771	10,09	12.959	6,06	13.744	2,52	14.090	7,64	15.166	3,80	15.742	3,03	16.219	0,20	16.251	0,20
SIDE - CAR		25	0,00	25	-4,00	24	-4,17	23	8,70	25	-4,00	24	-8,33	22	-4,55	21	-4,55
TRATOR DE ESTEIRAS		10	0,00	10	0,00	10	10,00	11	9,09	12	0,00	12	0,00	12	0,00	12	0,00
TRATOR DE RODAS		273	9,52	299	16,72	349	4,87	366	12,84	413	0,24	414	0,97	418	-2,15	409	-2,15
TRATOR MISTO		12	0,00	12	-8,33	11	0,00	11	0,00	11	-9,09	10	10,00	11	9,09	12	9,09
TRICICLO		338	5,62	357	9,24	390	6,15	414	2,90	426	3,52	441	-1,81	433	3,00	446	3,00
UTILITÁRIO		6.772	23,08	8.335	24,54	10.380	16,40	12.082	16,02	14.018	15,62	16.207	8,29	17.551	6,48	18.689	6,48
<b>TOTAL</b>		<b>1.149.456</b>	<b>4,22</b>	<b>1.197.974</b>	<b>4,83</b>	<b>1.255.820</b>	<b>3,90</b>	<b>1.304.753</b>	<b>3,50</b>	<b>1.350.462</b>	<b>4,12</b>	<b>1.406.049</b>	<b>0,71</b>	<b>1.415.987</b>	<b>-0,77</b>	<b>1.405.123</b>	<b>-0,77</b>

FONTE: DETRAN - Coordenadoria de Veículos

## EVOLUÇÃO DA FROTA DE VEÍCULOS - CURITIBA - 2009/2016



## FROTA DE VEÍCULOS CADASTRADOS POR TIPO DE COMBUSTÍVEL, PARANÁ - 2011/2016

TIPO COMBUSTÍVEL	ANOS					
	2011	2012	2013	2014	2015	2016
ÁLCOOL	406.109	405.299	403.219	400.877	398.282	395.407
ÁLCOOL/GÁS NATURAL VEICULAR	1.624	1.617	1.606	1.543	1.481	1.445
ÁLCOOL/GASOLINA	1.201.862	1.468.587	1.740.527	1.998.728	2.169.631	2.289.986
DIESEL	504.816	536.254	575.718	610.170	629.408	648.774
DIESEL/GÁS NATURAL VEICULAR	1	2	4	4	9	13
ELÉTRICO/FONTE EXTERNA	0	0	0	2	4	16
ELÉTRICO/FONTE INTERNA	114	146	154	184	194	201
GÁS METANO	81	75	77	76	75	75
GÁS NATURAL VEICULAR	28	31	29	26	22	26
GASOGÊNIO	8	8	7	6	6	6
GASOLINA/ÁLCOOL/GÁS NATURAL VEICULAR	5.644	6.446	7.602	8.602	9.359	10.454
GASOLINA/GÁS NATURAL VEICULAR	23.529	23.678	23.649	23.166	22.746	22.370
GASOLINA	3.105.654	3.164.870	3.196.629	3.219.485	3.229.552	3.230.680
GASOLINA/ELÉTRICO	32	34	75	160	208	278
N/A	177.197	190.824	210.121	226.260	238.920	249.335
<b>TOTAL GERAL</b>	<b>5.426.699</b>	<b>5.797.871</b>	<b>6.159.417</b>	<b>6.489.289</b>	<b>6.699.897</b>	<b>6.849.066</b>

FONTE : DETRAN - Coordenadoria de Veículos

NOTA: N/A - Corresponde aos veículos que não utilizam combustível

## FROTA DE VEÍCULOS CADASTRADOS POR CATEGORIA, PARANÁ - 2016

CATEGORIA	ESTADO	CAPITAL	INTERIOR
PARTICULAR	6.338.837	1.317.863	5.020.974
ALUGUEL	446.126	64.873	381.253
OFICIAL	57.909	21.389	36.520
APRENDIZAGEM	6.156	971	5.185
OUTROS	38	27	11
<b>TOTAL</b>	<b>6.849.066</b>	<b>1.405.123</b>	<b>5.443.943</b>

FONTE : DETRAN - Coordenadoria de Veículos

## FROTA DE VEÍCULOS CADASTRADOS POR ESPÉCIE, PARANÁ - 2016

ESPÉCIE	ESTADO	CAPITAL	INTERIOR
CARGA	965.484	158.398	807.086
COLEÇÃO	2.864	1.922	942
CORRIDA	351	57	294
ESPECIAL	182.412	31.964	150.448
MISTO	303.215	104.130	199.085
PASSAGEIRO	5.303.922	1.097.391	4.206.531
TRAÇÃO	90.818	11.261	79.557
<b>TOTAL</b>	<b>6.849.066</b>	<b>1.405.123</b>	<b>5.443.943</b>

FONTE : DETRAN - Coordenadoria de Veículos

## IDADE DA FROTA DE VEÍCULOS CADASTRADOS, PARANÁ - 2011/2016

### ESTADO

FAIXA/IDADE \ ANOS	2011		2012		2013		2014		2015		2016	
	Nº	%	Nº	%	Nº	%	Nº	%	Nº	%	Nº	%
DE 0 A 05 ANOS	1.912.521	6,49	2.036.670	6,49	2.090.422	2,64	2.059.246	-1,49	1.969.716	-4,35	1.783.865	-9,44
DE 06 A 10 ANOS	968.754	7,27	1.039.142	7,27	1.178.157	13,38	1.366.881	16,02	1.462.451	6,99	1.594.414	9,02
DE 11 A 20 ANOS	1.336.271	7,99	1.443.016	7,99	1.550.276	7,43	1.624.690	4,80	1.705.136	4,95	1.758.738	3,14
DE 21 A 30 ANOS	694.022	2,44	710.950	2,44	718.606	1,08	756.230	5,24	818.845	8,28	898.756	9,76
ACIMA DE 30 ANOS	515.131	10,28	568.093	10,28	621.956	9,48	682.242	9,69	743.749	9,02	813.293	9,35
<b>TOTAL</b>	<b>5.426.699</b>	<b>6,84</b>	<b>5.797.871</b>	<b>6,84</b>	<b>6.159.417</b>	<b>6,24</b>	<b>6.489.289</b>	<b>5,36</b>	<b>6.699.897</b>	<b>3,25</b>	<b>6.849.066</b>	<b>2,23</b>

### CAPITAL

FAIXA/IDADE \ ANOS	2011		2012		2013		2014		2015		2016	
	Nº	%	Nº	%	Nº	%	Nº	%	Nº	%	Nº	%
DE 0 A 05 ANOS	569.914	3,18	588.010	3,18	590.789	0,47	593.814	0,51	557.843	-6,06	492.292	-11,75
DE 06 A 10 ANOS	215.246	3,82	223.468	3,82	248.000	10,98	285.290	15,04	305.247	7,00	332.422	8,90
DE 11 A 20 ANOS	277.471	4,24	289.227	4,24	297.549	2,88	296.697	-0,29	301.744	1,70	302.941	0,40
DE 21 A 30 ANOS	106.322	2,70	109.190	2,70	110.345	1,06	117.557	6,54	130.402	10,93	147.400	13,04
ACIMA DE 30 ANOS	86.867	9,20	94.858	9,20	103.779	9,40	112.691	8,59	120.751	7,15	130.068	7,72
<b>TOTAL</b>	<b>1.255.820</b>	<b>3,90</b>	<b>1.304.753</b>	<b>3,90</b>	<b>1.350.462</b>	<b>3,50</b>	<b>1.406.049</b>	<b>4,12</b>	<b>1.415.987</b>	<b>0,71</b>	<b>1.405.123</b>	<b>-0,77</b>

### INTERIOR

FAIXA/IDADE \ ANOS	2011		2012		2013		2014		2015		2016	
	Nº	%	Nº	%	Nº	%	Nº	%	Nº	%	Nº	%
DE 0 A 05 ANOS	1.342.607	7,90	1.448.660	7,90	1.499.633	3,52	1.465.432	-2,28	1.411.873	-3,65	1.291.573	-8,52
DE 06 A 10 ANOS	753.508	8,25	815.674	8,25	930.157	14,04	1.081.591	16,28	1.157.204	6,99	1.261.992	9,06
DE 11 A 20 ANOS	1.058.800	8,97	1.153.789	8,97	1.252.727	8,58	1.327.993	6,01	1.403.392	5,68	1.455.797	3,73
DE 21 A 30 ANOS	587.700	2,39	601.760	2,39	608.261	1,08	638.673	5,00	688.443	7,79	751.356	9,14
ACIMA DE 30 ANOS	428.264	10,50	473.235	10,50	518.177	9,50	569.551	9,91	622.998	9,38	683.225	9,67
<b>TOTAL</b>	<b>4.170.879</b>	<b>7,73</b>	<b>4.493.118</b>	<b>7,73</b>	<b>4.808.955</b>	<b>7,03</b>	<b>5.083.240</b>	<b>5,70</b>	<b>5.283.910</b>	<b>3,95</b>	<b>5.443.943</b>	<b>3,03</b>

### ESTADO

### CAPITAL

### INTERIOR

FAIXA/IDADE \ ANOS	2016		2016		2016	
	Nº	%	Nº	%	Nº	%
DE 0 A 05 ANOS	1.783.865	26,05	492.292	35,04	1.291.573	23,72
DE 06 A 10 ANOS	1.594.414	23,28	332.422	23,66	1.261.992	23,18
DE 11 A 20 ANOS	1.758.738	25,68	302.941	21,56	1.455.797	26,74
DE 21 A 30 ANOS	898.756	13,12	147.400	10,49	751.356	13,80
ACIMA DE 30 ANOS	813.293	11,87	130.068	9,26	683.225	12,55
<b>TOTAL</b>	<b>6.849.066</b>	<b>100,00</b>	<b>1.405.123</b>	<b>100,00</b>	<b>5.443.943</b>	<b>100,00</b>

FONTE: DETRAN - Coordenadoria de Veículos



**FROTA DE VEÍCULOS CADASTRADOS, CURITIBA E REGIÃO METROPOLITANA, 2012/2016**

<b>MUNICÍPIO</b>	<b>2012</b>	<b>2013</b>	<b>2014</b>	<b>2015</b>	<b>2016</b>
<b>Total</b>	<b>2.116.225</b>	<b>2.222.527</b>	<b>2.327.736</b>	<b>2.378.433</b>	<b>2.399.709</b>
ADRIANÓPOLIS	1.960	2.210	2.466	2.634	2.718
AGUDOS DO SUL	3.917	4.312	4.596	4.845	5.108
ALMIRANTE TAMANDARE	41.144	44.386	47.562	49.463	51.215
ANTONINA	3.659	4.008	4.312	4.558	4.704
ARAUCÁRIA	66.853	70.346	74.047	76.691	78.438
BALSA NOVA	6.392	6.818	7.202	7.577	7.876
BOCAIÚVA DO SUL	4.329	4.772	5.208	5.495	5.812
CAMPINA GRANDE DO SUL	18.240	19.679	21.059	22.071	22.212
CAMPO DO TENENTE	2.618	2.867	3.042	3.241	3.304
CAMPO LARGO	60.222	64.109	67.667	70.678	72.306
CAMPO MAGRO	10.173	10.993	11.889	12.578	13.135
CERRO AZUL	5.482	6.020	6.523	6.978	7.373
COLOMBO	100.255	106.560	112.980	117.777	121.619
CONTENDA	7.759	8.442	8.954	9.462	9.929
CURITIBA	1.304.753	1.350.462	1.406.049	1.415.987	1.405.123
DOUTOR ULYSSES	1.085	1.192	1.280	1.396	1.445
FAZENDA RIO GRANDE	31.602	35.099	38.840	41.739	44.331
GUARAQUECABA	509	582	665	714	778
GUARATUBA	11.192	12.320	13.409	14.205	14.820
ITAPERUCU	9.654	10.519	11.100	11.567	12.001
LAPA	20.200	21.727	22.942	24.002	24.985
MANDIRITUBA	10.727	11.612	12.518	13.134	13.678
MATINHOS	10.709	11.743	12.833	13.711	14.322
MORRETES	5.216	5.617	6.025	6.317	6.609
PARANAGUA	52.629	56.085	58.898	60.962	63.540
PIÊN	6.731	7.207	7.606	7.873	8.009
PINHAIS	66.542	70.292	73.832	76.003	77.755
PIRAQUARA	31.836	34.411	37.347	39.614	40.986
PONTAL DO PARANA	6.474	7.253	8.106	8.764	9.386
PORTO AMAZONAS	1.560	1.666	1.763	1.841	1.898
QUATRO BARRAS	11.034	11.871	12.583	13.137	13.819
QUITANDINHA	7.243	7.877	8.407	8.806	9.195
RIO BRANCO DO SUL	13.508	14.574	15.334	15.923	16.416
RIO NEGRO	18.941	19.862	20.718	21.327	21.707
SÃO JOSÉ DOS PINHAIS	153.175	166.250	170.480	177.232	182.507
TIJUCAS DO SUL	5.985	6.635	7.117	7.596	7.981
TUNAS DO PARANÁ	1.917	2.149	2.377	2.535	2.669
<b>TOTAL GERAL</b>	<b>2.116.225</b>	<b>2.222.527</b>	<b>2.327.736</b>	<b>2.378.433</b>	<b>2.399.709</b>

FONTE: DETRAN - Coordenadoria de Veículos

## ÍNDICE DE MOTORIZAÇÃO, PARANÁ - 2007/2016

ANO	FROTA	POPULAÇÃO/ PROJETADA	VEÍC. / 100 HAB.
2007	3.999.483	10.284.503	38,89
2008	4.358.093	10.590.169	41,15
2009	4.683.631	10.686.247	43,83
2010	5.041.846	10.444.526	48,27
2011	5.426.699	10.820.421	50,15
2012	5.797.871	10.910.374	53,14
2013	6.159.417	10.997.465	56,01
2014	6.489.289	11.081.692	58,56
2015	6.699.897	11.249.882	59,56
2016	6.849.066	11.242.720	60,92

FONTE: DETRAN - Coordenadoria de Veículos e Análises da Dinâmica Demográfica.

Projeção da população do Brasil e Unidades da Federação por sexo e idade para o período 2000-2030

## ÍNDICE DE MOTORIZAÇÃO, CURITIBA - 2007/2016

ANO	FROTA	POPULAÇÃO/ PROJETADA	VEÍC. / 100 HAB.
2007	1.035.819	1.797.408	57,63
2008	1.097.830	1.822.123	60,25
2009	1.149.456	1.845.956	62,27
2010	1.197.974	1.751.907	68,38
2011	1.255.820	1.764.541	71,17
2012	1.304.753	1.776.761	73,43
2013	1.350.462	1.848.946	73,04
2014	1.350.462	1.864.416	72,43
2015	1.415.987	1.879.355	75,34
2016	1.405.123	1.892.242	74,26

FONTE: DETRAN - Coordenadoria de Veículos

Fonte: IBGE/Diretoria de Pesquisas. Coordenação de População e Indicadores Sociais. Gerência de Estudos e Análises da Dinâmica Demográfica.

Projeção da população do Brasil e Unidades da Federação por sexo e idade para o período 2000-2030

**PROCESSOS DEFERIDOS DE VEÍCULOS, SEGUNDO AS CIRETRANS,  
PARANÁ - 2015/2016**

<b>CIRETRAN</b>	<b>2015</b>	<b>2016</b>	<b>%</b>
ALTÔNIA	10.749	9.700	-9,76
APUCARANA	30.015	27.651	-7,88
ARAPONGAS	30.632	29.113	-4,96
ARAPOTI	4.023	3.917	-2,63
ARAUCÁRIA	33.714	33.677	-0,11
ASSAÍ	8.078	7.178	-11,14
ASSIS CHATEAUBRIAND	15.170	15.305	0,89
ASTORGA	10.125	9.768	-3,53
BANDEIRANTES	8.748	8.411	-3,85
BARBOSA FERAZ	3.942	3.616	-8,27
BARRACÃO	4.476	4.414	-1,39
BELA VISTA DO PARAÍSO	5.200	4.601	-11,52
CAMBARÁ	8.867	8.243	-7,04
CAMBÉ	19.224	18.176	-5,45
CAMPO LARGO	31.836	29.936	-5,97
CAMPO MOURÃO	37.940	36.234	-4,50
CAPANEMA	8.046	8.342	3,68
CARAMBEÍ	4.407	4.263	-3,27
CASCADEL	103.979	101.441	-2,44
CASTRO	16.996	15.766	-7,24
CATANDUVAS	4.725	4.622	-2,18
CENTENÁRIO DO SUL	4.309	4.041	-6,22
CHOPINZINHO	8.412	9.138	8,63
CIANORTE	29.637	28.065	-5,30
CIDADE GAÚCHA	4.360	3.838	-11,97
CLEVELÂNDIA	4.819	4.538	-5,83
COLORADO	10.270	10.206	-0,62
CORNÉLIO PROCÓPIO	18.614	17.304	-7,04
CORONEL VIVIDA	7.596	7.529	-0,88
CRUZEIRO DO OESTE	11.455	10.568	-7,74
CURITIBA	796.995	769.724	-3,42
DOIS VIZINHOS	14.438	14.060	-2,62
ENGENHEIRO BELTRÃO	2.656	2.826	6,40
FAXINAL	10.064	9.934	-1,29
FOZ DO IGUAÇU	66.437	63.503	-4,42
FRANCISCO BELTRÃO	33.348	33.715	1,10
GOIOERÊ	12.923	12.548	-2,90
GUAÍRA	11.661	11.384	-2,38

continua

**PROCESSOS DEFERIDOS DE VEÍCULOS, SEGUNDO AS CIRETRANS,  
PARANÁ - 2015/2016**

<b>CIRETRAN</b>	<b>2015</b>	<b>2016</b>	<b>%</b>
GUARANIAÇU	4.017	3.962	-1,37
GUARAPUAVA	47.879	48.593	1,49
GUARATUBA	5.726	5.186	-9,43
IBAITI	14.721	13.641	-7,34
IBIPORÃ	13.838	12.880	-6,92
ICARAÍMA	3.322	3.021	-9,06
IMBITUVA	7.209	7.099	-1,53
IPORÃ	5.229	5.030	-3,81
IRATI	17.957	17.896	-0,34
IVAIPORÃ	22.084	20.404	-7,61
JACAREZINHO	8.143	8.084	-0,72
JAGUARIAÍVA	7.780	7.611	-2,17
JANDAIA DO SUL	11.788	11.237	-4,67
JOAQUIM TÁVORA	4.350	3.792	-12,83
LAPA	8.277	8.230	-0,57
LARANJEIRAS DO SUL	13.023	13.448	3,26
LOANDA	6.082	5.963	-1,96
LONDRINA	156.076	159.830	2,41
MANDAGUARI	9.406	8.170	-13,14
MANGUEIRINHA	5.262	4.559	-13,36
MARECHAL CÂNDIDO RONDON	21.629	20.395	-5,71
MARILÂNDIA DO SUL	2.838	4.441	56,48
MARINGÁ	140.721	129.000	-8,33
MATELÂNDIA	8.379	8.116	-3,14
MEDIANEIRA	25.121	26.078	3,81
NOVA AURORA	8.845	8.653	-2,17
NOVA ESPERANÇA	18.320	17.418	-4,92
NOVA LONDRINA	6.519	5.684	-12,81
PALMAS	8.424	8.407	-0,20
PALOTINA	9.700	10.088	4,00
PARANAGUÁ	35.090	33.229	-5,30
PARANAÍ	36.235	34.876	-3,75
PATO BRANCO	29.714	29.275	-1,48
PITANGA	13.788	12.777	-7,33
PONTA GROSSA	79.817	78.963	-1,07
PORECATU	4.797	4.536	-5,44
PRUDENTÓPOLIS	8.425	8.611	2,21
QUEDAS DO IGUAÇU	8.855	7.972	-9,97

continua

**PROCESSOS DEFERIDOS DE VEÍCULOS, SEGUNDO AS CIRETRANS,  
PARANÁ - 2015/2016**

<b>CIRETRAN</b>	<b>2015</b>	<b>2016</b>	<b>%</b>
REALEZA	10.776	10.780	<b>0,04</b>
RESERVA	4.103	3.919	<b>-4,48</b>
RIBEIRÃO CLARO	4.705	4.171	<b>-11,35</b>
RIO BRANCO DO SUL	Desativada Temporariamente		
RIO NEGRO	11.511	10.681	<b>-7,21</b>
ROLÂNDIA	15.981	15.839	<b>-0,89</b>
RONDON	3.611	3.247	<b>-10,08</b>
SANTA HELENA	7.248	7.153	<b>-1,31</b>
SANTA ISABEL DO IVAÍ	5.635	5.379	<b>-4,54</b>
SANTA IZABEL DO OESTE	13.456	12.928	<b>-3,92</b>
SANTO ANTÔNIO DA PLATINA	12.809	12.682	<b>-0,99</b>
SANTO ANTÔNIO DO SUDOESTE	6.983	6.943	<b>-0,57</b>
SÃO JOSÉ DOS PINHAIS	70.603	68.164	<b>-3,45</b>
SÃO MATEUS DO SUL	11.696	11.268	<b>-3,66</b>
SARANDI	33.336	35.006	<b>5,01</b>
SERTANEJA	1.884	1.837	<b>-2,49</b>
SERTANÓPOLIS	5.977	5.281	<b>-11,64</b>
SIQUEIRA CAMPOS	6.911	6.875	<b>-0,52</b>
TELÊMACO BORBA	23.884	22.931	<b>-3,99</b>
TERRA BOA	3.944	4.031	<b>2,21</b>
TOLEDO	42.945	40.079	<b>-6,67</b>
UBIRATÃ	13.575	12.851	<b>-5,33</b>
UMUARAMA	43.173	41.036	<b>-4,95</b>
UNIÃO DA VITÓRIA	20.666	19.280	<b>-6,71</b>
WENCESLAU BRAZ	5.598	5.811	<b>3,80</b>
<b>Processos Administrativos (COOVE)</b>	456.025	522.048	<b>14,48</b>
	<b>3.125.307</b>	<b>3.104.670</b>	<b>-0,66</b>

FONTE: DETRAN - Coordenadoria de Veículos

## PROCESSOS DEFERIDOS DE VEÍCULOS, POR MOTIVOS, MENSAL, PARANÁ - 2016

MOTIVOS DE PROCESSOS	Total	JAN	FEV	MAR	ABR	MAI	JUN	JUL	AGO	SET	OUT	NOV	DEZ
ADMINISTRATIVOS	622.473	42.464	48.239	53.200	49.088	53.511	53.305	52.305	58.069	53.369	54.298	53.222	51.403
ALTERAÇÃO DE DADOS	64.154	5.326	4.677	5.016	4.955	5.204	5.845	5.537	5.701	5.303	5.079	5.317	6.194
ALTERAÇÃO DE ENDEREÇO	90.296	11.937	7.920	6.671	5.211	4.947	4.930	6.854	9.078	8.569	8.088	8.966	7.125
AQUISIÇÃO DE VEÍCULO	663.031	56.386	49.425	56.853	51.421	55.333	57.343	55.464	57.025	53.453	51.313	54.274	64.741
BAIXA DE VEÍCULO	35.667	1.410	3.442	1.963	2.030	5.239	1.916	2.048	6.010	1.625	4.773	2.695	2.516
CERTIDÕES	65.950	4.696	5.669	6.339	5.068	5.206	6.102	5.920	6.564	5.482	5.119	5.110	4.675
COMPRA COM TROCA DE MUNICÍPIO	485.715	38.899	35.451	42.374	37.375	39.257	43.457	41.729	42.202	39.055	37.388	40.321	48.207
COMUNICAÇÃO DE VENDA	424.622	31.330	31.407	35.951	32.651	32.334	34.844	36.239	40.244	34.991	34.739	38.530	41.362
COMUNICAÇÃO DE REGISTRO DE OUTRO ESTADO	149.382	7.905	9.459	11.919	11.915	12.505	12.769	14.376	15.109	12.386	11.500	12.960	16.579
EMIÇÃO DE 2ª VIA DA LICENÇA	31.041	3.117	2.300	2.254	1.798	1.819	1.910	1.949	2.721	2.983	3.234	3.347	3.609
EMIÇÃO DE 2ª VIA DE CRV	61.597	5.110	4.385	5.375	4.791	4.950	5.581	5.421	5.301	4.821	4.742	5.295	5.825
PRIMEIRO EMPLACAMENTO	190.190	15.053	13.661	18.427	15.146	15.457	17.885	17.803	15.089	14.355	13.080	14.596	19.638
REGISTRO DE OUTRO ESTADO	140.371	4.909	9.281	11.493	10.743	11.471	12.660	12.916	12.813	11.970	11.235	12.040	18.840
AUTORIZAÇÃO CIRCULAÇÃO VEÍCULO ESCOLAR	3.624	489	632	375	255	187	141	398	398	226	217	173	133
AUTORIZAÇÃO PRÉVIA DO CSV	17.370	1.435	1.229	1.503	1.351	1.457	1.486	1.552	1.624	1.477	1.455	1.494	1.307
DEMAIS MOTIVOS	59.187	6.135	4.328	5.116	4.159	4.683	4.935	4.951	5.376	4.705	4.799	4.587	5.413
<b>TOTAL</b>	<b>3.104.670</b>	<b>236.601</b>	<b>231.505</b>	<b>264.829</b>	<b>237.957</b>	<b>253.560</b>	<b>265.109</b>	<b>265.462</b>	<b>283.324</b>	<b>254.770</b>	<b>251.059</b>	<b>262.927</b>	<b>297.567</b>

FONTE: DETRAN - Coordenadoria de Veículos

## PROCESSOS DEFERIDOS DE VEÍCULOS, POR MOTIVOS, PARANÁ - 2011/2016

MOTIVOS DE PROCESSOS	2011	2012	%	2013	%	2014	%	2015	%	2016	%
ADMINISTRATIVOS	470.817	519.162	10,27	554.284	6,77	598.386	7,96	598.137	-0,04	622.473	4,07
ALTERAÇÃO DE DADOS	100.242	81.653	-18,54	79.146	-3,07	79.924	0,98	73.134	-8,50	64.154	-12,28
ALTERAÇÃO DE ENDEREÇO	61.010	66.182	8,48	89.901	35,84	81.280	-9,59	86.655	6,61	90.296	4,20
AQUISIÇÃO DE VEÍCULO	763.241	708.882	-7,12	724.904	2,26	753.093	3,89	712.313	-5,42	663.031	-6,92
BAIXA DE VEÍCULO	19.298	22.982	19,09	33.371	45,20	32.932	-1,32	32.664	-0,81	35.667	9,19
CERTIDÕES	58.371	56.588	-3,05	55.329	-2,22	57.571	4,05	55.735	-3,19	65.950	18,33
COMPRA COM TROCA DE MUNICÍPIO	462.816	446.169	-3,60	470.207	5,39	495.342	5,35	490.867	-0,90	485.715	-1,05
COMUNICAÇÃO DE VENDA	144.077	190.404	32,15	233.326	22,54	294.211	26,09	371.145	26,15	424.622	14,41
COMUNICAÇÃO DE REGISTRO DE OUTRO ESTADO	124.766	123.361	-1,13	128.951	4,53	138.860	7,68	141.579	1,96	149.382	5,51
EMISSÃO DE 2ª VIA DA LICENÇA	30.687	28.508	-7,10	28.640	0,46	33.653	17,50	36.975	9,87	31.041	-16,05
EMISSÃO DE 2ª VIA DE CRV	69.245	65.386	-5,57	69.210	5,85	72.969	5,43	67.660	-7,28	61.597	-8,96
PRIMEIRO EMPLACAMENTO	377.090	371.059	-1,60	376.816	1,55	350.122	-7,08	247.938	-29,19	190.190	-23,29
REGISTRO DE OUTRO ESTADO	145.431	146.001	0,39	151.114	3,50	151.400	0,19	138.646	-8,42	140.371	1,24
DEMAIS MOTIVOS	35.804	42.034	17,40	59.017	40,40	63.716	7,96	71.859	12,78	80.181	11,58
<b>TOTAL</b>	<b>2.862.895</b>	<b>2.868.371</b>	<b>0,19</b>	<b>3.054.216</b>	<b>6,48</b>	<b>3.203.459</b>	<b>4,89</b>	<b>3.125.307</b>	<b>-2,44</b>	<b>3.104.670</b>	<b>-0,66</b>

FONTE: DETRAN - Coordenadoria de Veículos

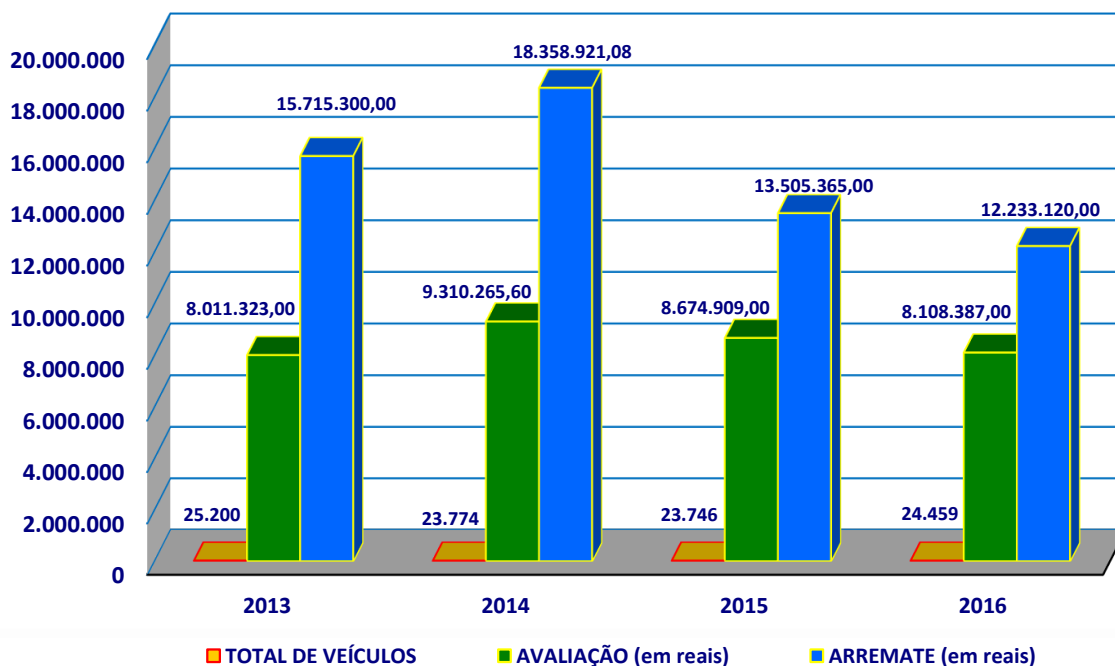
## LEILÕES DE VEÍCULOS, NA CONDIÇÃO DE SUCATA E CIRCULAÇÃO, DETRAN PARANÁ - 2016

LEILÕES	CONDIÇÃO	MUNICÍPIO REALIZAÇÃO	TOTAL DE VEÍCULOS	AVALIAÇÃO LANCE MÍNIMO (EM REAIS)	ARREMATE VALOR TOTAL (EM REAIS)
LEILÃO 001	SUCATA	GUARAPUAVA	2531	R\$ 727.610,00	R\$ 1.475.090,00
LEILÃO 002	SUCATA	CURITIBA	3862	R\$ 1.732.505,00	R\$ 2.390.080,00
LEILÃO 003	RECICLAGEM	CURITIBA	1419	R\$ 18.660,00	R\$ 118.180,00
LEILÃO 004	SUCATA	FOZ DO IGUAÇU	4317	R\$ 1.896.650,00	R\$ 2.540.385,00
LEILÃO 005	RECICLAGEM	CURITIBA	2578	R\$ 78.060,00	R\$ 397.480,00
LEILÃO 006	SUCATA	LONDRINA	2887	R\$ 1.295.220,00	R\$ 1.664.930,00
LEILÃO 007	SUCATA	MARINGÁ	655	R\$ 487.145,00	R\$ 597.245,00
LEILÃO 008	CIRCULAÇÃO	MARINGÁ	237	R\$ 334.300,00	R\$ 655.000,00
LEILÃO 009	CIRCULAÇÃO	GUARAPUAVA	145	R\$ 202.100,00	R\$ 317.100,00
LEILÃO 010	CIRCULAÇÃO	LONDRINA	283	R\$ 400.600,00	R\$ 672.800,00
LEILÃO 011	RECICLAGEM	CURITIBA	4596	R\$ 32.550,00	R\$ 71.610,00
LEILÃO 012	CIRCULAÇÃO	CURITIBA	344	R\$ 588.780,00	R\$ 901.700,00
LEILÃO 013	SUCATA	FOZ DO IGUAÇU	605	R\$ 314.207,00	R\$ 431.520,00
<b>TOTAL</b>			<b>24.459</b>	<b>R\$ 8.108.387,00</b>	<b>R\$ 12.233.120,00</b>

LEILÕES	ANOS						
	2013	2014	%	2015	%	2016	%
TOTAL DE VEÍCULOS	25.200	23.774	-5,66	23.746	-0,12	24.459	3,00
AVALIAÇÃO (em reais)	8.011.323,00	9.310.265,60	16,21	8.674.909,00	-6,82	8.108.387,00	-6,53
ARREMATE (em reais)	15.715.300,00	18.358.921,08	16,82	13.505.365,00	-26,44	12.233.120,00	-9,42

Fonte: DETRAN - Comissão de Leilão

## LEILÕES DE VEÍCULOS SUCATAS E PARA CIRCULAÇÃO, PARANÁ - 2016





**ACIDENTES  
DE  
TRÂNSITO**

## ACIDENTES DE TRÂNSITO, PARANÁ - 2011/2016

DADOS	ANOS					
	2011	2012	2013	2014	2015	2016
População/ Projetada	10.820.421	10.910.374	10.997.465	11.081.692	11.249.882	11.242.720
Frota	5.426.699	5.797.871	6.159.417	6.489.589	6.699.897	6.849.066
Acidentes <b>com vítimas</b>	45.635	45.486	42.532	41.124	37.301	35.417
Vítimas Fatais (1)	1.907	2.960	2.618	2.627	1.657	1.682
Vítimas não fatais	59.358	59.345	55.602	53.969	48.818	46.628
<b>Total de vítimas</b>	<b>61.265</b>	<b>62.305</b>	<b>58.220</b>	<b>56.596</b>	<b>50.475</b>	<b>48.310</b>

Nota: (1) Foram incluídos no total 113 mortes posteriores nas via municipais para o ano de 2016

ÍNDICES	ANOS					
	2011	2012	2013	2014	2015	2016
Motorização (veículos / 100 habitantes)	50,15	53,14	56,01	58,56	59,56	60,92
Mortos por 10.000 veículos	3,51	5,11	4,25	4,05	2,47	2,46
Mortos por 100.000 habitantes	17,62	27,13	23,81	23,71	14,73	14,96
Mortos por 100 Acidentes com Vítimas	4,18	6,51	6,16	6,39	4,44	4,75
Feridos por 1.000 veículos	10,94	10,24	9,03	8,32	7,29	6,81
Feridos por 10.000 habitantes	54,86	54,39	50,56	48,70	43,39	41,47
Vítimas por 100.000 habitantes	566,20	571,06	529,39	510,72	448,67	429,70
Vítimas por 10.000 veículos	112,90	107,46	94,52	87,21	75,34	70,54
Vítimas por <b>acidentes com vítimas</b>	1,34	1,37	1,37	1,38	1,35	1,36
<b>Acidentes com vítimas por 1000 veículos</b>	<b>8,41</b>	<b>7,85</b>	<b>6,91</b>	<b>6,34</b>	<b>5,57</b>	<b>5,17</b>

FONTE: BPTRAN - P/3 Planejamento e C.T.I. Centro de Tecnologia e Informações

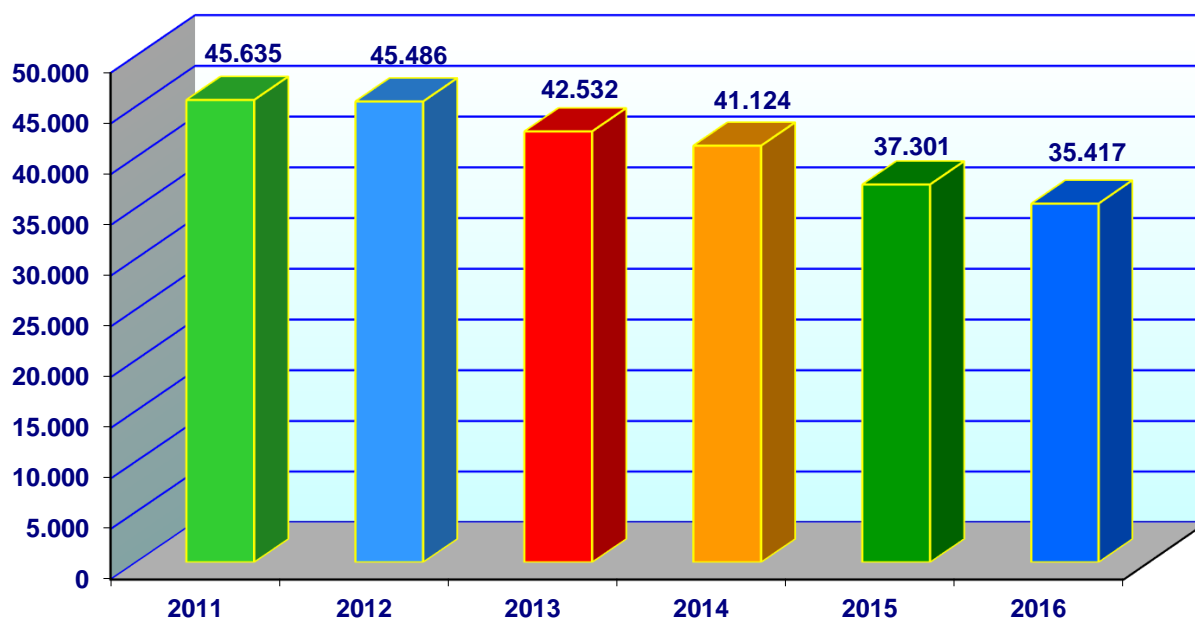
Polícia Militar do Paraná

DPRF- Núcleo de Registro de Acidentes e Medicina da Polícia Rodoviária Federal

Batalhão de Polícia Rodoviária Estadual

IBGE / IPARDES - população projetada para 2016

## ACIDENTES DE TRÂNSITO COM VÍTIMAS, PARANÁ - 2011/2016



## ACIDENTES DE TRÂNSITO, CURITIBA - 2011/2016

DADOS	ANOS					
	2011	2012	2013	2014	2015	2016
População / Projetada	1.764.541	1.776.761	1.848.946	1.864.416	1.879.355	1.892.242
Frota	1.255.820	1.304.753	1.350.462	1.406.049	1.415.987	1.405.123
Acidentes com vítimas	5.556	5.550	5.870	5.598	4.786	4.341
Vítimas Fatais (1)	73	64	76	79	56	56
Vítimas não fatais	6.936	6.843	7.044	6.656	5.657	5.166
Total de vítimas	7.009	6.907	7.120	6.735	5.713	5.222

Nota: (1) Foram computadas 5 mortes posterior nas vias municipais

ÍNDICES	ANOS					
	2011	2012	2013	2014	2015	2016
Motorização (veículos / 100 habitantes)	71,17	73,43	73,04	75,41	75,34	74,26
Mortos por 10.000 veículos	0,58	0,49	0,56	0,56	0,40	0,40
Mortos por 100.000 habitantes	4,14	3,60	4,11	4,24	2,98	2,96
Mortos por 100 Acidentes com Vítimas	1,31	1,15	1,29	1,41	1,17	1,29
Feridos por 1.000 veículos	5,52	5,24	5,22	4,73	4,00	3,68
Feridos por 10.000 habitantes	39,31	38,51	38,10	35,70	30,10	27,30
Vítimas por 100.000 habitantes	397,21	388,74	385,08	361,24	303,99	275,97
Vítimas por 10.000 veículos	55,81	52,94	52,72	47,90	40,35	37,16
Vítimas por acidentes com vítimas	1,26	1,24	1,21	1,20	1,19	1,20
Acidentes com vítimas por 1000 veículos	4,42	4,25	4,35	3,98	3,38	3,09

FONTE: BPTRAN - P/3 Planejamento e C.T.I. Centro de Tecnologia e Informações  
IBGE / IPARDES - população projetada para 2016

### ACIDENTES DE TRÂNSITOS COM VÍTIMAS CURITIBA - 2011/2016



## ACIDENTES DE TRÂNSITO NAS VIAS MUNICIPAIS POR MUNICÍPIOS, PARANÁ - 2016

LOCALIZAÇÃO	ACIDENTES						VÍTIMAS			
	TOTAL GERAL ACIDENTES	ACIDENTES COM VÍTIMAS				ACID S/ VÍTIMAS	TOTAL DE VÍTIMAS	FERIDOS	MORTOS NO LOCAL	MORTOS POSTERIOR
		TOTAL	COLISÃO e ABALR.	ATROPE- LAMENTO	OUTROS					
<b>Total Geral:</b>	<b>37.472</b>	<b>23.840</b>	<b>14.354</b>	<b>2.315</b>	<b>7.171</b>	<b>13.632</b>	<b>29.070</b>	<b>28.689</b>	<b>268</b>	<b>113</b>
Abatiá	7	6	3	0	3	1	6	6	0	0
Adrianópolis	6	2	0	0	2	4	2	2	0	0
Agudos do Sul	6	6	4	1	1	0	6	6	0	0
Almirante Tamandaré	57	39	18	7	14	18	44	42	2	0
Altamira do Paraná	5	5	2	2	1	0	6	6	0	0
Alto Paraíso	3	2	1	0	1	1	2	2	0	0
Alto Paraná	23	22	6	1	15	1	23	23	0	0
Alto Piquiri	16	11	5	0	6	5	11	11	0	0
Altônia	25	23	6	3	14	2	25	25	0	0
Alvorada do Sul	3	3	1	0	2	0	3	3	0	0
Amaporã	3	2	0	0	2	1	2	2	0	0
Ampére	43	23	16	2	5	20	26	25	1	0
Anahy	2	2	1	0	1	0	4	3	1	0
Andirá	39	31	23	3	5	8	42	42	0	0
Ângulo	4	2	1	0	1	0	2	2	0	0
Antonina	0	0	0	0	0	0	0	0	0	0
Antonio Olinto	3	2	2	0	0	1	4	4	0	0
Apucarana	586	351	195	44	112	235	419	417	2	0
Arapongas	761	438	320	32	86	323	528	525	3	0
Arapoti	3	3	1	1	1	0	4	2	0	2
Arapuã	3	2	0	0	2	1	2	2	0	0
Araruna	16	16	7	3	6	0	20	20	0	0
Araucária	447	250	153	27	70	197	303	295	5	3
Ariranha do Ivaí	4	4	0	1	3	0	4	4	0	0
Assaí	42	22	14	1	7	20	24	23	0	1
Assis Chateaubriand	96	79	52	5	22	17	101	100	0	1
Astorga	26	23	13	3	7	3	28	28	0	0
Atalaia	1	1	0	0	1	0	1	1	0	0
Balsa Nova	16	13	8	2	3	3	22	20	0	2
Bandeirantes	84	54	43	6	5	30	62	61	0	1
Barbosa Ferraz	9	8	6	0	2	1	10	9	0	1
Barra do Jacaré	0	0	0	0	0	0	0	0	0	0
Barracão	15	1	1	0	0	14	2	2	0	0
Bela Vista da Caroba	2	2	0	0	2	0	2	2	0	0
Bela Vista do Paraíso	23	20	13	3	4	3	23	23	0	0
Bituruna	12	10	2	1	7	2	17	17	0	0
Boa Esperança	7	7	3	0	4	0	9	9	0	0
Boa Esperança do Iguaçu	1	1	1	0	0	0	1	1	0	0
Boa Ventura de São Roque	2	1	1	0	0	1	2	2	0	0
Boa Vista da Aparecida	9	9	3	1	5	0	10	10	0	0
Bocaiúva do Sul	11	8	3	1	4	3	9	9	0	0
Bom Jesus do Sul	2	2	0	0	2	0	2	2	0	0
Bom Sucesso	0	0	0	0	0	1	0	0	0	0
Bom Sucesso do Sul	2	1	0	0	1	1	1	1	0	0
Borrazópolis	7	5	2	0	3	2	5	5	0	0
Braganey	0	0	0	0	0	0	0	0	0	0
Brasilândia do Sul	0	0	0	0	0	0	0	0	0	0
Cafeara	1	1	1	0	0	0	1	1	0	0
Cafelândia	8	7	4	0	3	1	7	7	0	0
Cafezal do Sul	5	3	3	0	0	2	4	4	0	0
Califórnia	10	7	2	0	5	3	7	7	0	0
Cambará	33	31	20	5	6	2	40	39	1	0
Cambé	210	176	109	22	45	34	213	208	4	1
Cambira	7	4	1	1	2	3	6	6	0	0

continua

## ACIDENTES DE TRÂNSITO NAS VIAS MUNICIPAIS POR MUNICÍPIOS, PARANÁ - 2016

LOCALIZAÇÃO	ACIDENTES						VÍTIMAS			
	TOTAL GERAL ACIDENTES	ACIDENTES COM VÍTIMAS				ACID S/ VÍTIMAS	TOTAL DE VÍTIMAS	FERIDOS	MORTOS NO LOCAL	MORTOS POSTERIOR
		TOTAL	COLISÃO e ABALR.	ATROPE- LAMENTO	OUTROS					
Campina da Lagoa	17	16	12	0	4	1	18	16	1	1
Campina do Simão	5	3	2	1	0	2	3	3	0	0
Campina Grande do Sul	76	35	20	4	11	41	44	42	2	0
Campo Bonito	0	0	0	0	0	0	0	0	0	0
Campo do Tenente	7	4	3	0	1	3	6	6	0	0
Campo Largo	214	190	125	11	54	24	224	222	2	0
Campo Magro	7	5	1	3	1	2	5	4	1	0
Campo Mourão	543	477	340	37	100	66	572	570	1	1
Cândido de Abreu	2	2	2	0	0	0	2	2	0	0
Candói	9	6	5	1	0	3	9	9	0	0
Cantagalo	12	12	4	2	6	0	15	15	0	0
Capanema	57	37	26	1	10	20	49	46	0	3
Capitão Leônidas Marques	13	10	6	0	4	3	12	11	0	1
Carambeí	29	21	13	1	7	8	24	22	0	2
Carlópolis	12	11	6	1	4	1	11	11	0	0
Cascavel	1.798	972	625	72	275	826	1.272	1.254	14	4
Castro	126	115	80	17	18	11	146	143	0	3
Catanduvas	2	2	1	1	0	0	3	3	0	0
Centenário do Sul	1	0	0	0	0	1	0	0	0	0
Cêro Azul	21	13	6	1	6	8	14	14	0	0
Céu Azul	11	8	7	0	1	3	10	10	0	0
Chopininho	12	9	6	1	2	3	10	10	0	0
Cianorte	543	445	280	30	135	98	544	540	1	3
Cidade Gaúcha	25	23	13	3	7	2	31	31	0	0
Clevelândia	19	12	8	0	4	7	25	25	0	0
Colombo	375	260	157	42	61	115	325	321	4	0
Colorado	41	36	27	5	4	5	39	39	0	0
Congonhinhas	16	8	5	1	2	8	9	9	0	0
Conselheiro Mairinck	5	3	2	0	1	2	20	20	0	0
Contenda	17	9	5	2	2	8	9	9	0	0
Corbélia	25	18	14	3	1	7	25	24	1	0
Cornélio Procopio	353	189	121	15	53	164	228	226	1	1
Coronel Domingos Soares	6	4	0	1	3	2	5	5	0	0
Coronel Vivida	68	23	19	0	4	45	28	28	0	0
Corumbataí do Sul	6	5	0	1	4	1	5	5	0	0
Cruz Machado	18	11	7	1	3	7	17	17	0	0
Cruzeiro do Iguaçu	7	2	1	0	1	5	3	3	0	0
Cruzeiro do Oeste	89	58	34	5	19	31	69	69	0	0
Cruzeiro do Sul	3	2	2	0	0	1	2	2	0	0
Cruzmaltina	1	1	0	0	1	0	1	1	0	0
Curitiba	8.033	4.341	2.208	517	1.616	3.692	5.222	5.166	51	5
Curiúva	16	10	2	2	6	6	14	13	1	0
Diamante D'Oeste	6	3	2	0	1	3	4	4	0	0
Diamante do Norte	5	1	1	0	0	4	1	1	0	0
Diamante do Sul	0	0	0	0	0	0	0	0	0	0
Dois Vizinhos	181	73	49	4	20	108	84	83	0	1
Douradina	19	19	6	2	11	0	20	20	0	0
Doutor Camargo	10	10	8	0	2	0	10	10	0	0
Doutor Ulysses	2	1	0	0	1	1	1	1	0	0
Enéas Marques	5	3	1	1	1	2	31	31	0	0
Engenheiro Beltrão	17	14	5	4	5	3	15	14	0	1
Entre Rios do Oeste	5	5	2	1	2	0	5	4	0	1
Esperança Nova	1	1	0	0	1	0	1	1	0	0
Espigão Alto do Iguaçu	0	0	0	0	0	0	0	0	0	0
Farol	2	2	1	0	1	0	3	3	0	0

## ACIDENTES DE TRÂNSITO NAS VIAS MUNICIPAIS POR MUNICÍPIOS, PARANÁ - 2016

LOCALIZAÇÃO	ACIDENTES						VÍTIMAS			
	TOTAL GERAL ACIDENTES	ACIDENTES COM VÍTIMAS				ACID S/ VÍTIMAS	TOTAL DE VÍTIMAS	FERIDOS	MORTOS NO LOCAL	MORTOS POSTERIOR
		TOTAL	COLISÃO e ABALR.	ATROPE- LAMENTO	OUTROS					
Faxinal	49	28	10	1	17	21	30	29	0	1
Fazenda Rio Grande	123	77	56	14	7	46	86	84	2	0
Fênix	5	4	2	0	2	1	5	5	0	0
Fernandes Pinheiro	5	2	1	0	1	3	3	3	0	0
Figueira	5	4	1	2	1	1	6	6	0	0
Flor da Serra do Sul	6	4	1	0	3	2	4	4	0	0
Floraí	8	8	4	2	2	0	8	8	0	0
Floresta	10	6	3	2	1	4	7	7	0	0
Florestópolis	2	1	1	0	0	1	1	0	0	1
Flórida	0	0	0	0	0	1	0	0	0	0
Formosa do Oeste	8	7	3	0	4	1	10	9	1	0
Foz do Iguaçu	2.037	813	544	64	205	1.224	966	952	9	5
Foz do Jordão	2	2	2	0	0	0	2	2	0	0
Francisco Alves	5	4	1	0	3	1	4	4	0	0
Francisco Beltrão	828	417	282	38	97	411	500	496	2	2
General Carneiro	8	2	2	0	0	6	2	2	0	0
Godoy Moreira	1	1	0	0	1	0	1	1	0	0
Goioerê	89	76	58	4	14	13	91	91	0	0
Goioxim	3	2	0	0	2	1	5	4	1	0
Grandes Rios	1	0	0	0	0	1	0	0	0	0
Guaira	105	61	47	7	7	44	71	69	1	1
Guairaçá	3	3	0	0	3	0	3	3	0	0
Guamiranga	3	1	1	0	0	2	2	2	0	0
Guapirama	2	1	0	0	1	1	1	1	0	0
Guaporema	1	1	0	0	1	0	1	1	0	0
Guaraci	0	2	1	1	0	1	2	2	0	0
Guaraniaçu	6	5	5	0	0	1	6	6	0	0
Guarapuava	750	595	368	58	169	155	807	799	6	2
Guaraqueçaba	2	2	1	1	0	0	2	2	0	0
Guaratuba	136	106	73	9	24	30	124	123	0	1
Honório Serpa	2	1	1	0	0	1	1	1	0	0
Ibaiti	51	30	20	4	6	21	34	34	0	0
Ibema	3	2	1	0	1	1	2	2	0	0
Ibiporã	93	80	52	11	17	13	99	98	1	0
Icaraíma	6	6	4	0	2	0	11	11	0	0
Iguaraçu	5	5	2	3	0	0	7	7	0	0
Iguatu	0	0	0	0	0	0	0	0	0	0
Imbaú	2	0	0	0	0	2	0	0	0	0
Imbituva	23	15	10	1	4	8	18	18	0	0
Inácio Martins	9	4	3	0	1	5	7	7	0	0
Inajá	2	2	1	0	1	0	2	2	0	0
Indianópolis	2	2	1	0	1	0	2	2	0	0
Ipiranga	5	4	2	2	0	1	4	3	0	1
Iporã	67	55	18	4	33	12	61	58	2	1
Iracema do Oeste	2	2	1	1	0	0	2	2	0	0
Irati	133	106	58	9	39	27	118	117	0	1
Iretama	0	0	0	0	0	0	0	0	0	0
Itaguajé	2	1	0	0	1	1	1	1	0	0
Itaipulândia	34	30	18	3	9	4	44	42	1	1
Itambaracá	3	2	2	0	0	1	3	3	0	0
Itambé	5	5	1	1	3	0	5	5	0	0
Itapejara D'Oeste	29	24	20	2	2	5	32	32	0	0
Itaperuçu	26	15	9	3	3	11	18	18	0	0
Itaúna do Sul	4	3	2	0	1	1	6	6	0	0
Ivaí	13	9	6	0	3	4	11	11	0	0

## ACIDENTES DE TRÂNSITO NAS VIAS MUNICIPAIS POR MUNICÍPIOS, PARANÁ - 2016

LOCALIZAÇÃO	ACIDENTES						VÍTIMAS			
	TOTAL GERAL ACIDENTES	ACIDENTES COM VÍTIMAS				ACID S/ VÍTIMAS	TOTAL DE VÍTIMAS	FERIDOS	MORTOS NO LOCAL	MORTOS POSTERIOR
		TOTAL	COLISÃO e ABALR.	ATROPE- LAMENTO	OUTROS					
Ivaiporã	66	58	33	7	18	8	69	67	2	0
Ivaté	3	3	0	1	2	0	5	5	0	0
Ivatuba	4	2	1	0	1	2	4	4	0	0
Jaboti	9	3	3	0	0	6	5	5	0	0
Jacarezinho	173	97	62	10	25	76	122	122	0	0
Jaguapitã	4	3	1	0	2	1	4	4	0	0
Jaguariaíva	23	20	14	3	3	3	28	28	0	0
Jandaia do Sul	34	27	20	1	6	7	32	31	0	1
Janiópolis	14	11	5	1	5	3	12	11	1	0
Japira	8	6	4	1	1	2	6	6	0	0
Japurá	11	7	5	1	1	4	7	7	0	0
Jardim Alegre	8	6	0	1	5	2	7	7	0	0
Jardim Olinda	0	0	0	0	0	0	0	0	0	0
Jataizinho	8	5	1	0	4	3	5	5	0	0
Jesuítas	9	9	7	0	2	0	13	12	0	1
Joaquim Távora	11	4	2	1	1	7	4	4	0	0
Jundiaí do Sul	1	1	1	0	0	0	1	1	0	0
Juranda	11	9	4	1	4	2	11	11	0	0
Jussara	10	8	5	0	3	2	8	8	0	0
Kaloré	3	3	0	0	3	0	3	3	0	0
Lapa	89	34	19	6	9	55	37	36	1	0
Laranjal	1	1	0	0	1	0	1	1	0	0
Laranjeiras do Sul	77	56	40	5	11	21	65	65	0	0
Leópolis	8	6	3	0	3	2	7	7	0	0
Lidianópolis	2	2	1	0	1	0	2	2	0	0
Lindoeste	0	0	0	0	0	0	0	0	0	0
Loanda	58	54	9	5	40	4	68	68	0	0
Lobato	0	0	0	0	0	0	0	0	0	0
Londrina	1.530	1.222	809	109	304	308	1.512	1.490	19	3
Luiziana	5	5	1	0	4	0	5	5	0	0
Lunardelli	2	2	1	0	1	0	2	2	0	0
Lupionópolis	1	1	1	0	0	0	1	0	1	0
Mallet	10	4	3	0	1	6	4	4	0	0
Mamborê	9	7	6	0	1	2	10	9	1	0
Mandaguaçu	60	46	26	3	17	14	49	48	0	1
Mandaguari	99	83	43	11	29	16	95	93	1	1
Mandirituba	9	7	5	0	2	2	9	9	0	0
Manfrinópolis	5	2	1	0	1	3	2	2	0	0
Mangueirinha	4	3	2	0	1	1	4	4	0	0
Manoel Ribas	4	4	3	0	1	0	6	6	0	0
Marechal Cândido Rondon	342	261	198	14	49	81	314	312	0	2
Maria Helena	6	6	2	0	4	0	8	8	0	0
Marialva	117	107	65	9	33	10	124	124	0	0
Marilândia do Sul	7	5	2	0	3	2	5	4	1	0
Marilena	19	15	5	0	10	4	16	16	0	0
Mariluz	17	15	5	1	9	2	18	18	0	0
Maringá	3.470	2.573	1.493	187	893	897	3.084	3.065	16	3
Mariópolis	9	4	4	0	0	5	5	5	0	0
Maripá	10	10	5	1	4	0	11	11	0	0
Marmeleiro	25	14	7	3	4	11	16	14	2	0
Marquinho	1	0	0	0	0	1	0	0	0	0
Marumbi	5	5	2	1	2	0	5	5	0	0
Matelândia	15	9	7	0	2	6	11	10	0	1
Matinhos	85	57	38	7	12	28	69	68	1	0
Mato Rico	2	2	0	0	2	0	2	2	0	0

## ACIDENTES DE TRÂNSITO NAS VIAS MUNICIPAIS POR MUNICÍPIOS, PARANÁ - 2016

LOCALIZAÇÃO	ACIDENTES						VÍTIMAS			
	TOTAL GERAL ACIDENTES	ACIDENTES COM VÍTIMAS				ACID S/ VÍTIMAS	TOTAL DE VÍTIMAS	FERIDOS	MORTOS NO LOCAL	MORTOS POSTERIOR
		TOTAL	COLISÃO e ABALR.	ATROPELAMENTO	OUTROS					
Mauá da Serra	6	5	2	1	2	1	6	6	0	0
Medianeira	131	104	76	6	22	27	122	121	1	0
Mercedes	11	9	3	2	4	2	11	11	0	0
Mirador	1	1	0	0	1	0	1	1	0	0
Miraselva	0	0	0	0	0	0	0	0	0	0
Missal	15	8	5	1	2	7	9	9	0	0
Moreira Sales	15	8	3	0	5	7	10	10	0	0
Morretes	2	2	0	0	2	0	2	2	0	0
Munhoz de Mello	4	4	1	1	2	0	4	4	0	0
Nossa Senhora das Graças	1	1	1	0	0	0	2	2	0	0
Nova Aliança do Ivaí	0	0	0	0	0	0	0	0	0	0
Nova América da Colina	1	1	0	0	1	0	2	2	0	0
Nova Aurora	8	8	3	1	4	0	8	8	0	0
Nova Cantu	6	6	4	1	1	0	7	6	0	1
Nova Esperança	87	78	47	5	26	9	92	91	0	1
Nova Esperança do Sudoeste	11	7	6	0	1	4	9	9	0	0
Nova Fátima	9	3	2	0	1	6	3	3	0	0
Nova Laranjeiras	4	1	1	0	0	3	2	2	0	0
Nova Londrina	36	26	15	2	9	10	32	31	0	1
Nova Olímpia	2	2	1	0	1	0	2	2	0	0
Nova Prata do Iguaçu	13	7	5	2	0	6	9	9	0	0
Nova Santa Bárbara	1	1	0	1	0	0	1	1	0	0
Nova Santa Rosa	33	23	11	5	7	10	32	30	2	0
Nova Tebas	2	2	2	0	0	0	3	3	0	0
Novo Itacolomi	2	1	0	0	1	1	1	1	0	0
Ortigueira	23	16	11	2	3	7	28	27	1	0
Ourizona	2	2	2	0	0	0	2	2	0	0
Ouro Verde do Oeste	4	4	2	1	1	0	5	4	0	1
Paçandu	116	101	65	12	24	15	121	118	2	1
Palmas	92	70	42	14	14	22	89	87	2	0
Palmeira	16	10	6	0	4	6	10	10	0	0
Palmital	3	3	2	0	1	0	3	3	0	0
Palotina	120	107	86	5	16	13	130	128	1	1
Paraíso do Norte	67	22	11	0	11	45	23	23	0	0
Paranacity	10	7	7	0	0	3	8	8	0	0
Paranaguá	491	387	266	51	70	104	492	483	7	2
Paranapoema	1	1	1	0	0	0	1	1	0	0
Paranavaí	660	404	273	28	103	256	473	464	5	4
Pato Bragado	10	7	7	0	0	3	14	13	1	0
Pato Branco	821	356	228	34	94	465	465	464	1	0
Paula Freitas	5	4	1	0	3	1	5	4	0	1
Paulo Frontin	4	3	2	1	0	1	4	4	0	0
Peabiru	12	9	4	4	1	3	10	10	0	0
Perobal	4	4	0	0	4	0	4	4	0	0
Pérola	15	11	1	1	9	4	11	11	0	0
Pérola D'Oeste	5	5	1	0	4	0	5	5	0	0
Piên	17	12	6	0	6	5	13	13	0	0
Pinhais	440	243	164	34	45	197	286	284	2	0
Pinhal de São Bento	0	0	0	0	0	0	0	0	0	0
Pinhalão	8	6	3	0	3	2	9	9	0	0
Pinhão	29	26	18	3	5	3	37	33	4	0
Piraí do Sul	9	8	8	0	0	1	11	11	0	0
Piraquara	133	68	46	11	11	65	84	82	2	0
Pitanga	29	28	12	4	12	1	33	32	0	1
Pitangueiras	2	0	0	0	0	2	0	0	0	0



## ACIDENTES DE TRÂNSITO NAS VIAS MUNICIPAIS POR MUNICÍPIOS, PARANÁ - 2016

LOCALIZAÇÃO	ACIDENTES						VÍTIMAS			
	TOTAL GERAL ACIDENTES	ACIDENTES COM VÍTIMAS				ACID S/ VÍTIMAS	TOTAL DE VÍTIMAS	FERIDOS	MORTOS NO LOCAL	MORTOS POSTERIOR
		TOTAL	COLISÃO e ABALR.	ATROPE- LAMENTO	OUTROS					
Planaltina do Paraná	11	11	2	0	9	0	11	11	0	0
Planalto	24	21	10	1	10	3	23	23	0	0
Ponta Grossa	1.510	952	543	124	285	558	1.235	1.221	8	6
Pontal do Paraná	8	2	2	0	0	6	2	2	0	0
Porecatu	0	0	0	0	0	0	0	0	0	0
Porto Amazonas	1	1	0	0	1	0	1	0	0	1
Porto Barreiro	2	1	0	0	1	1	1	1	0	0
Porto Rico	3	2	1	0	1	1	3	3	0	0
Porto Vitória	4	4	2	1	1	0	6	6	0	0
Prado Ferreira	2	2	1	1	0	0	2	2	0	0
Pranchita	4	1	0	1	0	3	1	0	0	1
Presidente Castelo Branco	1	1	1	0	0	0	1	1	0	0
Primeiro de Maio	13	6	3	1	2	7	6	5	0	1
Prudentópolis	37	27	16	2	9	10	33	32	1	0
Quarto Centenário	11	7	5	0	2	4	8	8	0	0
Quatiguá	6	6	3	1	2	0	10	9	1	0
Quatro Barras	35	10	6	1	3	25	11	11	0	0
Quatro Pontes	8	6	5	0	1	2	6	6	0	0
Quedas do Iguaçu	10	8	8	0	0	2	8	8	0	0
Querência do Norte	19	18	8	1	9	1	20	20	0	0
Quinta do Sol	5	4	2	0	2	1	5	5	0	0
Quitandinha	10	8	5	0	3	2	15	15	0	0
Ramilândia	0	0	0	0	0	0	0	0	0	0
Rancho Alegre	3	2	2	0	0	1	3	3	0	0
Rancho Alegre D'Oeste	2	0	0	0	0	2	0	0	0	0
Realeza	50	38	19	3	16	12	52	50	1	1
Rebouças	14	12	5	1	6	2	15	15	0	0
Renascença	8	5	1	0	4	3	5	4	1	0
Reserva	9	7	3	2	2	2	8	7	0	1
Reserva do Iguaçu	2	1	1	0	0	1	1	1	0	0
Ribeirão Claro	22	14	7	0	7	8	19	19	0	0
Ribeirão do Pinhal	12	10	7	1	2	2	12	11	1	0
Rio Azul	8	3	1	1	1	5	4	3	1	0
Rio Bom	7	3	1	0	2	4	4	4	0	0
Rio Bonito do Iguaçu	9	7	4	0	3	2	9	8	0	1
Rio Branco do Ivaí	1	1	0	1	0	0	1	0	1	0
Rio Branco do Sul	55	31	14	3	14	24	41	36	3	2
Rio Negro	193	100	54	14	32	93	120	120	0	0
Rolândia	201	138	98	6	34	63	158	158	0	0
Roncador	21	20	13	2	5	1	24	24	0	0
Rondon	25	10	3	4	3	15	15	14	0	1
Rosário do Ivaí	2	1	0	0	1	1	2	1	1	0
Sabáudia	11	8	5	0	3	3	10	10	0	0
Salgado Filho	4	4	2	1	1	0	7	7	0	0
Salto do Itararé	1	0	0	0	0	1	0	0	0	0
Salto do Lontra	21	15	11	0	4	6	18	18	0	0
Santa Amélia	5	3	3	0	0	2	3	3	0	0
Santa Cecília do Pavão	3	1	1	0	0	2	2	2	0	0
Santa Cruz do Monte Castelo	13	13	4	2	7	0	14	13	1	0
Santa Fé	14	13	9	3	1	1	19	19	0	0
Santa Helena	143	109	71	5	33	34	135	134	0	1
Santa Inês	0	0	0	0	0	0	0	0	0	0
Santa Isabel do Ivaí	16	13	2	0	11	3	13	13	0	0
Santa Izabel do Oeste	28	21	15	3	3	7	24	23	1	0
Santa Lúcia	0	0	0	0	0	0	0	0	0	0

## ACIDENTES DE TRÂNSITO NAS VIAS MUNICIPAIS POR MUNICÍPIOS, PARANÁ - 2016

LOCALIZAÇÃO	ACIDENTES						VÍTIMAS			
	TOTAL GERAL ACIDENTES	ACIDENTES COM VÍTIMAS				ACID S/ VÍTIMAS	TOTAL DE VÍTIMAS	FERIDOS	MORTOS NO LOCAL	MORTOS POSTERIOR
		TOTAL	COLISÃO e ABALR.	ATROPE- LAMENTO	OUTROS					
Santa Maria do Oeste	8	8	4	2	2	0	11	11	0	0
Santa Mariana	28	17	12	0	5	11	20	19	1	0
Santa Mônica	2	1	0	0	1	1	1	1	0	0
Santa Tereza do Oeste	15	15	9	2	4	0	17	17	0	0
Santa Terezinha de Itaipu	53	42	28	7	7	11	50	50	0	0
Santana do Itararé	1	1	1	0	0	0	2	2	0	0
Santo Antonio da Platina	96	87	63	8	16	9	102	102	0	0
Santo Antonio do Caiuá	5	4	2	0	2	1	4	4	0	0
Santo Antonio do Paraíso	0	0	0	0	0	0	0	0	0	0
Santo Antônio do Sudoeste	51	23	18	2	3	28	24	24	0	0
Santo Inácio	4	3	1	0	2	1	5	5	0	0
São Carlos do Ivaí	18	11	3	1	7	7	13	13	0	0
São Jerônimo da Serra	1	0	0	0	0	1	0	0	0	0
São João	7	5	2	1	2	2	8	8	0	0
São João do Caiuá	6	5	3	0	2	1	5	5	0	0
São João do Ivaí	2	1	0	0	1	1	1	1	0	0
São João do Triunfo	5	3	0	1	2	2	3	3	0	0
São Jorge D'Oeste	22	11	4	3	4	11	13	13	0	0
São Jorge do Ivaí	11	7	2	0	5	4	7	7	0	0
São Jorge do Patrocínio	18	17	8	0	9	1	19	18	0	1
São José da Boa Vista	0	1	1	0	0	1	1	1	0	0
São José das Palmeiras	3	3	1	0	2	0	3	3	0	0
São José dos Pinhais	1.068	520	316	57	147	548	651	635	15	1
São Manoel do Paraná	0	3	1	0	2	0	3	3	0	0
São Mateus do Sul	120	58	39	4	15	62	67	66	1	0
São Miguel do Iguaçu	36	34	27	3	4	2	41	38	2	1
São Pedro do Iguaçu	3	3	1	0	2	0	3	3	0	0
São Pedro do Ivaí	9	7	3	2	2	2	7	7	0	0
São Pedro do Paraná	0	0	0	0	0	0	0	0	0	0
São Sebastião da Amoreira	15	11	3	3	5	4	15	14	0	1
São Tomé	16	10	4	2	4	6	11	11	0	0
Sapopema	3	3	1	0	2	0	5	3	2	0
Sarandi	474	403	216	50	137	71	487	482	4	1
Saudade do Iguaçu	7	3	3	0	0	4	3	3	0	0
Sengés	5	3	2	1	0	2	3	3	0	0
Serranópolis do Iguaçu	3	2	0	1	1	1	3	3	0	0
Sertaneja	5	3	3	0	0	2	5	5	0	0
Sertanópolis	16	15	12	1	2	1	17	17	0	0
Siqueira Campos	14	8	5	0	3	6	8	8	0	0
Sulina	5	2	2	0	0	3	2	2	0	0
Tamarana	5	5	2	1	2	0	5	5	0	0
Tamboara	7	2	2	0	0	5	2	2	0	0
Tapejara	30	19	15	0	4	11	20	20	0	0
Tapira	2	1	0	0	1	1	1	1	0	0
Teixeira Soares	16	7	4	0	3	9	10	10	0	0
Telêmaco Borba	233	168	105	20	43	65	207	203	3	1
Terra Boa	24	19	10	1	8	5	26	24	0	2
Terra Rica	28	26	8	2	16	2	36	36	0	0
Terra Roxa	8	5	3	2	0	3	7	7	0	0
Tibagi	13	12	8	3	1	1	18	18	0	0
Tijucas do Sul	10	10	7	1	2	0	12	12	0	0
Toledo	773	606	428	39	139	167	708	696	9	3
Tomazina	4	3	0	1	2	1	8	8	0	0
Três Barras do Paraná	1	0	0	0	0	1	0	0	0	0
Tunas do Paraná	0	0	0	0	0	0	0	0	0	0

## ACIDENTES DE TRÂNSITO NAS VIAS MUNICIPAIS POR MUNICÍPIOS, PARANÁ - 2016

LOCALIZAÇÃO	ACIDENTES						VÍTIMAS			
	TOTAL GERAL ACIDENTES	ACIDENTES COM VÍTIMAS				ACID S/ VÍTIMAS	TOTAL DE VÍTIMAS	FERIDOS	MORTOS NO LOCAL	MORTOS POSTERIOR
		TOTAL	COLISÃO e ABALR.	ATROPE- LAMENTO	OUTROS					
Tuneiras do Oeste	7	4	0	1	3	3	4	4	0	0
Tupãssi	18	13	3	0	10	5	19	19	0	0
Turvo	15	11	7	1	3	4	14	14	0	0
Ubiratã	67	39	26	3	10	28	46	46	0	0
Umuarama	620	521	303	28	190	99	595	590	2	3
União da Vitória	317	202	136	25	41	115	241	238	3	0
Uniflor	6	5	0	1	4	1	6	5	1	0
Uraí	4	4	3	0	1	0	4	4	0	0
Ventania	11	9	5	2	2	2	12	10	2	0
Vera Cruz do Oeste	3	1	1	0	0	2	1	1	0	0
Verê	37	12	8	2	2	25	13	13	0	0
Virmond	4	3	1	1	1	1	3	3	0	0
Vitorino	7	6	3	1	2	1	7	7	0	0
Wenceslau Braz	19	14	8	1	5	5	15	15	0	0
Xambrê	8	4	3	0	1	4	5	5	0	0
<b>Total Geral:</b>	<b>37.472</b>	<b>23.840</b>	<b>14.354</b>	<b>2.315</b>	<b>7.171</b>	<b>13.632</b>	<b>29.070</b>	<b>28.689</b>	<b>268</b>	<b>113</b>

FONTE: BPtran - P/3 Planejamento e C.T.I. Centro de Tecnologia e Informações

Polícia Militar do Paraná

NOTA 1 : - Não foram incluídos acidentes ocorridos nas Rodovias Estaduais e Federais.

## ACIDENTES DE TRÂNSITO COM VÍTIMAS, POR NATUREZA, PERÍODO E ÁREA, PARANÁ - 2016

ESPECIFICAÇÃO		ESTADO	VIAS MUNICIPAIS		RODOVIAS	
			INTERIOR	CAPITAL	ESTADUAIS	FEDERAIS
SEGUNDO A NATUREZA	COLISÃO / ABALR.	19.986	12.146	2.208	2.133	3.499
	TOMB. / CAPOTAM.	1.983	193	4	1.018	768
	ATROPELAMENTO	2.918	1.798	517	206	397
	CHOQUE C/ OBJETO FIXO	2.477	1.247	69	838	323
	OUTROS	4.566	3.417	640	436	73
	NÃO INFORMADO	3.487	698	903	-	1.886
<b>TOTAL</b>		<b>35.417</b>	<b>19.499</b>	<b>4.341</b>	<b>4.631</b>	<b>6.946</b>
SEGUNDO O PERÍODO	DIA	20.894	12.043	2.712	2.203	3.936
	NOITE	14.523	7.456	1.629	2.428	3.010
	NÃO INFORMADO	-	-	-	-	-
<b>TOTAL</b>		<b>35.417</b>	<b>19.499</b>	<b>4.341</b>	<b>4.631</b>	<b>6.946</b>
SEGUNDO A ÁREA	URBANA	26.820	18.980	4.340	63	3.437
	RURAL	8.588	510	1	4.568	3.509
	NÃO INFORMADO	9	9	-	-	-
<b>TOTAL</b>		<b>35.417</b>	<b>19.499</b>	<b>4.341</b>	<b>4.631</b>	<b>6.946</b>

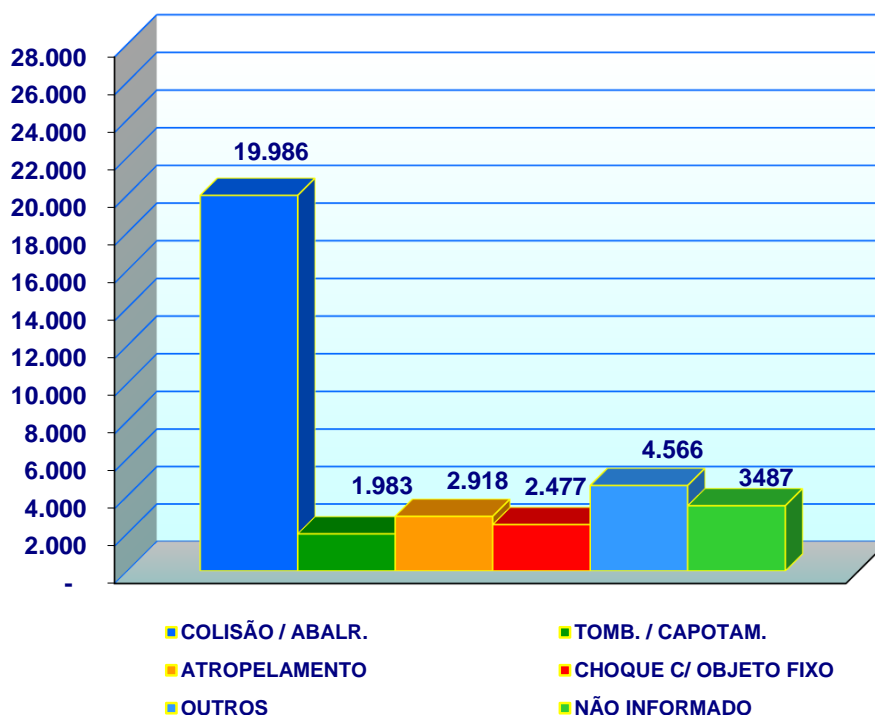
FONTE: BPTRAN - P/3 Planejamento e C.T.I. Centro de Tecnologia e Informações

Polícia Militar do Paraná

DPRF- Núcleo de Registro de Acidentes e Medicina da Polícia Rodoviária Federal

Batalhão de Polícia Rodoviária Estadual

## ACIDENTES COM VÍTIMAS, POR NATUREZA, PARANÁ - 2016



## ACIDENTES DE TRÂNSITO, FERIDOS E MORTOS, POR LOCALIZAÇÃO, PARANÁ - 2015/2016

LOCALIZAÇÃO	TOTAL DE ACIDENTES COM E SEM VÍTIMAS			FERIDOS			MORTOS NO LOCAL		
	2015	2016	%	2015	2016	%	2015	2016	%
<b>CAPITAL</b>	9.467	8.033	-15,15	5.657	5.166	-8,68	56	56	0,00
<b>INTERIOR</b>	32.828	29.440	-10,32	25.351	23.523	-7,21	384	325	-15,36
<b>RODOVIAS ESTADUAIS</b>	8.975	8.588	-4,31	7.352	7.049	-4,12	633	650	2,69
<b>RODOVIAS FEDERAIS</b>	12.492	10.968	-12,20	10.458	10.890	4,13	584	651	11,47
<b>TOTAL</b>	<b>63.762</b>	<b>57.029</b>	<b>-10,56</b>	<b>48.818</b>	<b>46.628</b>	<b>-4,49</b>	<b>1.657</b>	<b>1.682</b>	<b>1,51</b>

FONTE: BPTRAN - P/3 Planejamento e C.T.I. Centro de Tecnologia e Informações

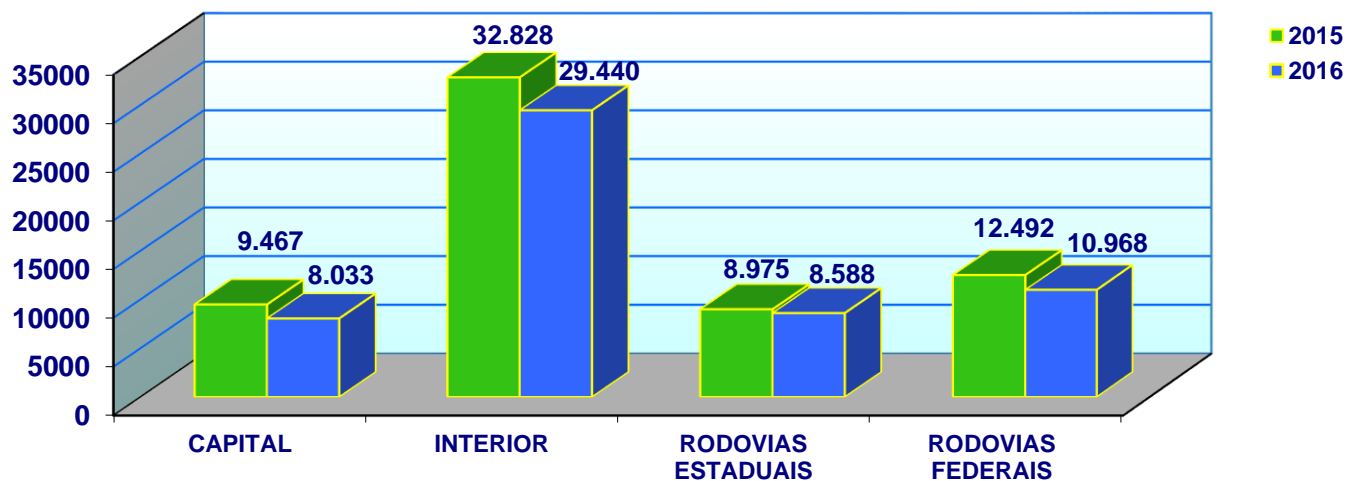
Polícia Militar do Paraná

DPRF- Núcleo de Registro de Acidentes e Medicina da Polícia Rodoviária Federal

Batalhão de Polícia Rodoviária Estadual

NOTA : Vítimas Fatais - Foram incluídas no total 113 mortes posteriores ocorridas nas via municipais

### ACIDENTES DE TRÂNSITO POR LOCALIZAÇÃO, PARANÁ - 2015/2016



## ACIDENTES DE TRÂNSITO COM VÍTIMAS, POR NATUREZA E PERÍODO, PARANÁ - 2011/2016

ACIDENTES		2011	2012	%	2013	%	2014	%	2015	%	2016	%
SEGUNDO A NATUREZA	COLISÃO / ABALR.	27.280	27.495	0,79	25.297	-7,99	24.059	-4,89	25.297	5,15	19.986	-20,99
	TOMB. / CAPOTAM.	2.972	2.948	-0,81	2.445	-17,06	2.345	-4,09	2.445	4,26	1.983	-18,90
	ATROPELAMENTO	4.286	4.002	-6,63	3.831	-4,27	3.596	-6,13	3.831	6,54	2.918	-23,83
	CHOQUE C/ OBJETO FIXO	3.684	3.415	-7,30	2.978	-12,80	2.949	-0,97	2.978	0,98	2.477	-16,82
	OUTROS/ Ñ INFORMADO	7.413	7.626	2,87	7.981	4,66	8.175	2,43	7.981	-2,37	8.053	0,90
	<b>TOTAL</b>	<b>45.635</b>	<b>45.486</b>	<b>-0,33</b>	<b>42.532</b>	<b>-6,49</b>	<b>41.124</b>	<b>-3,31</b>	<b>42.532</b>	<b>3,42</b>	<b>35.417</b>	<b>-16,73</b>
SEGUNDO O PERÍODO	DIA	26.851	26.648	-0,76	33.087	24,16	24.692	-25,37	25.566	3,54	20.894	-18,27
	NOITE	18.768	18.815	0,25	9.436	-49,85	16.417	73,98	16.960	3,31	14.523	-14,37
	NÃO INFORMADO	16	23	0,00	9	-60,87	15	66,67	6	-60,00	0	-100,00
	<b>TOTAL</b>	<b>45.635</b>	<b>45.486</b>	<b>-0,33</b>	<b>42.532</b>	<b>-6,49</b>	<b>41.124</b>	<b>-3,31</b>	<b>42.532</b>	<b>3,42</b>	<b>35.417</b>	<b>-16,73</b>

FONTE: BPtran - P/3 Planejamento e C.T.I. Centro de Tecnologia e Informações

Polícia Militar do Paraná

DPRF- Núcleo de Registro de Acidentes e Medicina da Polícia Rodoviária Federal

Batalhão de Polícia Rodoviária Estadual

## VEÍCULOS ENVOLVIDOS EM ACIDENTES DE TRÂNSITO COM VÍTIMAS, POR TIPO, EM VIAS MUNICIPAIS E RODOVIAS, PARANÁ - 2016

VEÍCULOS POR TIPO	TOTAL	VIAS MUNICIPAIS		RODOVIAS	
		NÚMERO	%	NÚMERO	%
AUTOMÓVEL/ CAMIONETA	29.232	19.383	45,79	9.849	51,47
ÔNIBUS/ MICRO-ÔNIBUS	1.388	1.052	2,49	336	1,76
CAMINHÃO/ CAMINHONETE	5.742	3.410	8,06	2.332	12,19
REB./SEMI-REBOQUE	1.583	208	0,49	1.375	7,19
MOTOCICLETA	20.175	16.064	37,95	4.111	21,48
BICICLETA	1.729	1.409	3,33	320	1,67
OUTRO/ Ñ INFORMADO	1.613	800	1,89	813	4,25
<b>TOTAL</b>	<b>61.462</b>	<b>42.326</b>	<b>100,00</b>	<b>19.136</b>	<b>100,00</b>

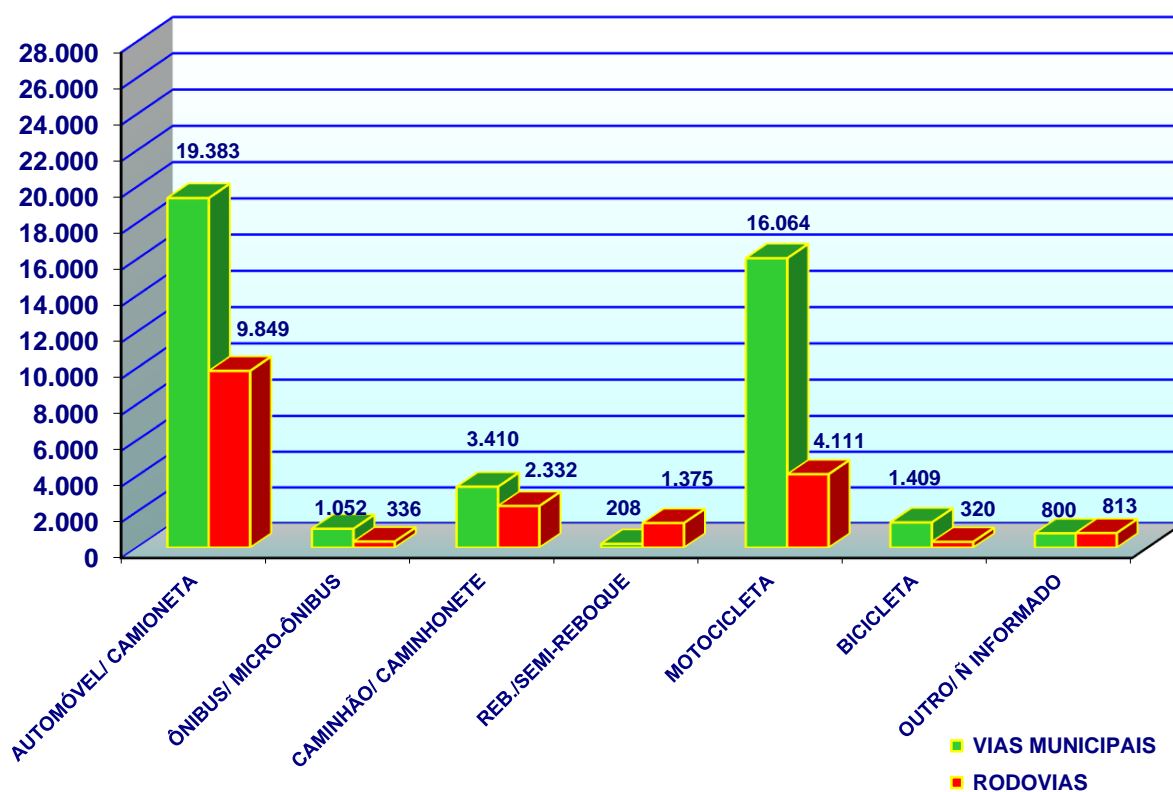
FONTE: BPTRAN - P/3 Planejamento e C.T.I. Centro de Tecnologia e Informações

Polícia Militar do Paraná

DPRF- Núcleo de Registro de Acidentes e Medicina da Polícia Rodoviária Federal

Batalhão de Polícia Rodoviária Estadual

## VEÍCULOS ENVOLVIDOS EM ACIDENTES DE TRÂNSITO, COM VÍTIMAS, POR LOCALIZAÇÃO, PARANÁ - 2016



**VEÍCULOS ENVOLVIDOS EM ACIDENTES DE TRÂNSITO COM VÍTIMAS,  
POR TIPO E LOCALIZAÇÃO, PARANÁ - 2016**

ESPECIFICAÇÃO	ESTADO	VIAS MUNICIPAIS		RODOVIAS	
		INTERIOR	CAPITAL	ESTADUAIS	FEDERAIS
AUTOMÓVEL/ CAMIONETA	29.232	15.102	4.281	4.301	5.548
ÔNIBUS/MICRO-ÔNIBUS	1.388	637	415	128	208
CAMINHÃO/CAMINHONETE	5.742	2.951	459	616	1.716
REB./SEMI-REBOQUE	1.583	197	11	289	1.086
MOTOCICLETA	20.175	13.705	2.359	1.442	2.669
BICICLETA	1.729	1.165	244	96	224
OUTROS	1.229	456	103	588	82
NÃO INFORMADO	384	214	27	0	143
<b>TOTAL</b>	<b>61.462</b>	<b>34.427</b>	<b>7.899</b>	<b>7.460</b>	<b>11.676</b>

**VEÍCULOS ENVOLVIDOS EM ACIDENTES DE TRÂNSITO COM VÍTIMAS, POR TIPO, PARANÁ - 2011/2016**

TIPO \ ANO	2011		2012		2013		2014		2015		2016	
	Nº	%	Nº	%	Nº	%	Nº	%	Nº	%	Nº	%
AUTOMÓVEL/ CAMIONETA	37.159	2,22	37.985	-6,01	35.704	-17,08	29.604	4,93	31.063	-5,89	29.232	-7,53
ÔNIBUS/MICRO-ÔNIBUS	1.948	-9,65	1.760	3,75	1.826	-21,85	1.427	5,19	1.501	-3,33	1.388	-0,25
CAMINHÃO/CAMINHONETE	7.084	4,97	7.436	5,04	7.811	-13,49	5.063	17,32	5.940	-4,49	5.742	-8,81
REB./SEMI-REBOQUE	579	9,67	635	7,87	685	-9,20	622	155,14	1.587	31,06	1.583	-0,25
MOTOCICLETA	26.961	-0,54	26.815	-10,33	24.046	-13,49	20.803	1,54	21.124	-4,49	20.175	-4,49
BICICLETA	2.603	-1,00	2.577	-9,04	2.344	13,69	2.665	-28,86	1.896	-8,81	1.729	-8,81
OUTROS	1.515	-21,91	1.183	46,83	1.737	920,32	17.723	-93,14	1.215	1,15	1.229	1,15
NÃO INFORMADO	527	-9,87	475	-6,11	446	-39,69	269	8,92	293	31,06	384	31,06
<b>TOTAL</b>	<b>78.376</b>	<b>0,63</b>	<b>78.866</b>	<b>-5,41</b>	<b>74.599</b>	<b>4,79</b>	<b>78.176</b>	<b>-17,34</b>	<b>64.619</b>	<b>-4,89</b>	<b>61.462</b>	<b>-4,89</b>

FONTE: BPTRAN - P/3 Planejamento e C.T.I. Centro de Tecnologia e Informações

Polícia Militar do Paraná

DPRF- Núcleo de Registro de Acidentes e Medicina da Polícia Rodoviária Federal

Batalhão de Polícia Rodoviária Estadual

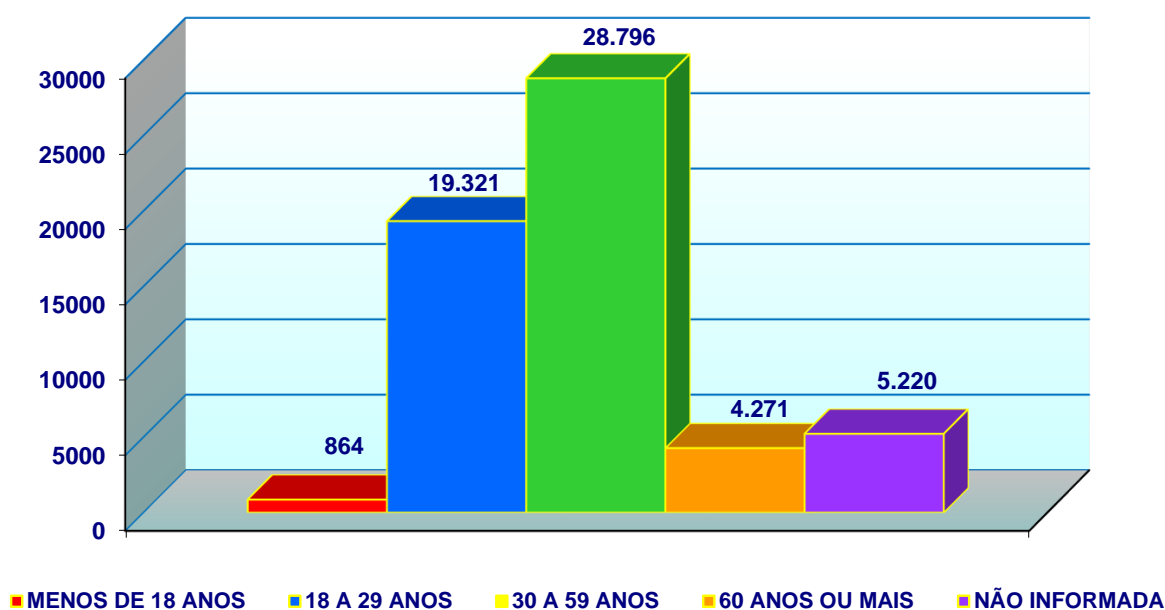


**CONDUTORES ENVOLVIDOS EM ACIDENTES DE TRÂNSITO COM VÍTIMAS POR LOCALIZAÇÃO, CATEGORIA, FAIXA ETÁRIA E GÊNERO, PARANÁ - 2016**

CONDUTORES ENVOLVIDOS	ESTADO	VIAS MUNICIPAIS		RODOVIAS		
		INTERIOR	CAPITAL	ESTADUAIS	FEDERAIS	
SEGUNDO A CATEGORIA	HABILITADO	29.816	20.424	3.234	6.158	-
	INABILITADO	2.032	1.178	43	811	-
	PERMISSIONÁRIO	3.001	1.363	1.454	184	-
	NÃO EXIGÍVEL	151	36	9	106	-
	NÃO INFORMADA	23.472	8.858	2.761	201	11.652
<b>TOTAL</b>	<b>58.472</b>	<b>31.859</b>	<b>7.501</b>	<b>7.460</b>	<b>11.652</b>	
SEGUNDO A FAIXA ETÁRIA	MENOS DE 18 ANOS	864	617	48	105	94
	18 A 29 ANOS	19.321	11.581	2.233	2.225	3.282
	30 A 59 ANOS	28.796	14.926	3.764	4.039	6.067
	60 ANOS OU MAIS	4.271	2.258	511	649	853
	NÃO INFORMADA	5.220	2.477	945	442	1.356
<b>TOTAL</b>	<b>58.472</b>	<b>31.859</b>	<b>7.501</b>	<b>7.460</b>	<b>11.652</b>	
SEGUNDO O SEXO	MASCULINO	44.935	23.198	5.603	6.338	9.796
	FEMININO	11.028	7.389	1.521	781	1.337
	NÃO INFORMADO	2.509	1.272	377	341	519
<b>TOTAL</b>	<b>58.472</b>	<b>31.859</b>	<b>7.501</b>	<b>7.460</b>	<b>11.652</b>	

FONTE: BPTRAN - P/3 Planejamento e C.T.I. Centro de Tecnologia e Informações  
 Polícia Militar do Paraná  
 DPRF- Núcleo de Registro de Acidentes e Medicina da Polícia Rodoviária Federal  
 Batalhão de Polícia Rodoviária Estadual

**CONDUTORES ENVOLVIDOS EM ACIDENTES, POR FAIXA ETÁRIA, PARANÁ - 2016**



## CONDUTORES ENVOLVIDOS EM ACIDENTES DE TRÂNSITO COM VÍTIMAS, POR CATEGORIA E FÁIXA ETÁRIA, PARANÁ - 2011/2016

CONDUTORES ENVOLVIDOS		2011	2011	%	2013	%	2014	%	2015	%	2016	%
SEGUNDO A CATEGORIA	HABILITADO	44.689	46.118	3,20	40.710	-11,73	46.240	13,58	31.516	-31,84	29.816	-5,39
	INABILITADO	4.598	4.764	3,61	2.780	-41,65	2.521	-9,32	2.179	-13,57	2.032	-6,75
	PERMISSIONÁRIO	4.731	3.418	-27,75	2.627	-23,14	3.067	16,75	4.046	31,92	3.001	-25,83
	NÃO EXIGÍVEL	2.417	2.373	-1,82	2.071	-12,73	1.825	-11,88	1.756	-3,78	151	-91,40
	NÃO INFORMADA	20.703	21.001	1,44	23.570	12,23	24.528	4,06	22.163	-9,64	23.472	5,91
	<b>TOTAL</b>	<b>77.138</b>	<b>77.674</b>	<b>0,69</b>	<b>71.758</b>	<b>-7,62</b>	<b>78.181</b>	<b>8,95</b>	<b>61.660</b>	<b>-21,13</b>	<b>58.472</b>	<b>-5,17</b>
SEGUNDO A FAIXA ETÁRIA	MENOS DE 18 ANOS	1.636	1.641	0,31	1.231	-24,98	1.050	-14,70	892	-15,05	864	-3,14
	18 A 29 ANOS	28.112	27.972	-0,50	25.615	-8,43	26.588	3,80	20.922	-21,31	19.321	-7,65
	30 A 59 ANOS	36.586	37.308	1,97	35.386	-5,15	39.570	11,82	31.060	-21,51	28.796	-7,29
	60 ANOS OU MAIS	4.349	4.583	5,38	4.514	-1,51	5.314	17,72	4.215	-20,68	4.271	1,33
	NÃO INFORMADA	6.455	6.170	-4,42	5.012	-18,77	5.659	12,91	4.571	-19,23	5.220	14,20
	<b>TOTAL</b>	<b>77.138</b>	<b>77.674</b>	<b>0,69</b>	<b>71.758</b>	<b>-7,62</b>	<b>78.181</b>	<b>8,95</b>	<b>61.660</b>	<b>-21,13</b>	<b>58.472</b>	<b>-5,17</b>

FONTE: BPTRAN - P/3 Planejamento e C.T.I. Centro de Tecnologia e Informações

Polícia Militar do Paraná

DPRF- Núcleo de Registro de Acidentes e Medicina da Polícia Rodoviária Federal

Batalhão de Polícia Rodoviária Estadual

## VÍTIMAS FATAIS EM ACIDENTES DE TRÂNSITO, POR LOCALIZAÇÃO, GÊNERO, FAIXA ETÁRIA E TIPO, PARANÁ - 2016

ESPECIFICAÇÃO	ESTADO	VIAS MUNICIPAIS		RODOVIAS		
		INTERIOR	CAPITAL	ESTADUAIS	FEDERAIS	
POR GÊNERO	MASCULINO	1.338	263	42	515	518
	FEMININO	332	57	11	134	130
	NÃO INFORMADO	12	5	3	1	3
	<b>TOTAL</b>	<b>1.682</b>	<b>325</b>	<b>56</b>	<b>650</b>	<b>651</b>
POR FAIXA ETÁRIA	0 A 11 ANOS	32	7	0	11	14
	12 A 17 ANOS	67	20	1	23	23
	18 A 29 ANOS	492	111	23	176	182
	30 A 40 ANOS	325	52	11	129	133
	41 A 50 ANOS	260	37	8	112	103
	51 A 59 ANOS	160	28	1	59	72
	60 ANOS OU MAIS	199	46	6	75	72
	NÃO INFORMADA	147	24	6	65	52
<b>TOTAL</b>	<b>1.682</b>	<b>325</b>	<b>56</b>	<b>650</b>	<b>651</b>	
SEGUNDO O TIPO	CONDUTOR	555	56	6	258	235
	PASSAGEIRO	405	46	6	185	168
	PEDESTRE	237	58	11	49	119
	CICLISTA	68	22	4	16	26
	MOTOCICLISTA	383	137	23	122	101
	OUTRO	20	6	6	6	2
	NÃO INFORMADO	14	0	0	14	0
<b>Nº DE VÍTIMAS</b>	<b>TOTAL</b>	<b>1.682</b>	<b>325</b>	<b>56</b>	<b>650</b>	<b>651</b>

FONTE: BPTRAN - P/3 Planejamento e C.T.I. Centro de Tecnologia e Informações

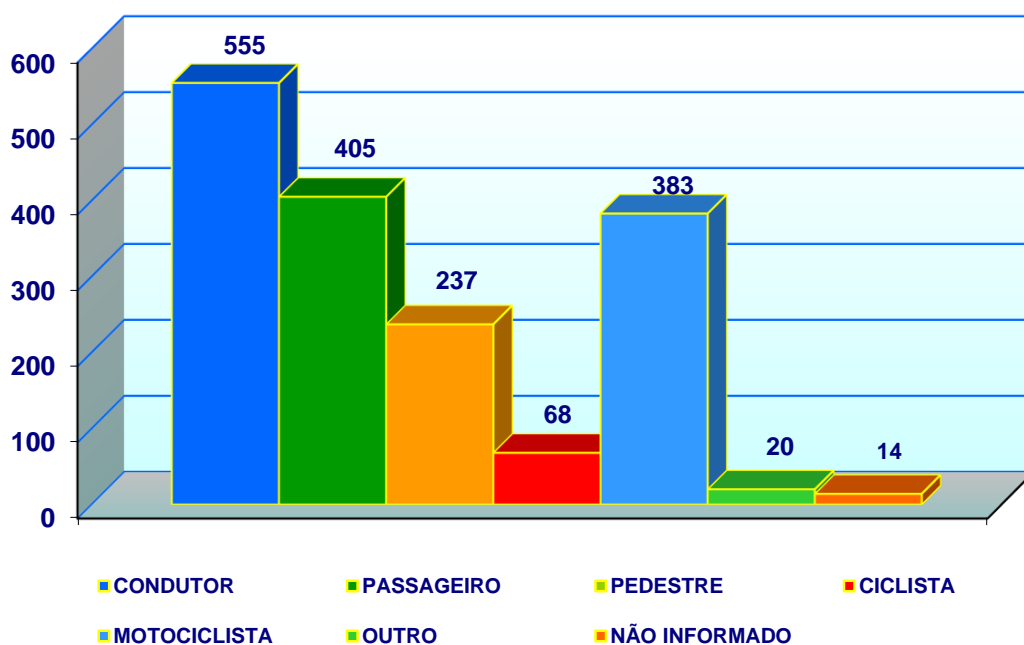
Polícia Militar do Paraná

DPRF- Núcleo de Registro de Acidentes e Medicina da Polícia Rodoviária Federal

Batalhão de Polícia Rodoviária Estadual

NOTA : Vítimas Fatais - Foram incluídas no total 113 mortes posteriores ocorridas nas via municipais

## VÍTIMAS FATAIS EM ACIDENTES DE TRÂNSITO, POR TIPO, PARANÁ - 2016



## VÍTIMAS FATAIS EM ACIDENTES DE TRÂNSITO, POR GÊNERO, FAIXA ETÁRIA E TIPO, PARANÁ - 2014/2016

ESPECIFICAÇÃO		2014	2015	%	2016	%
POR GÊNERO	MASCULINO	1.978	1.338	-32,36	1.338	0,00
	FEMININO	577	304	-47,31	332	9,21
	NÃO INFORMADO	72	15	-79,17	12	-20,00
	<b>TOTAL</b>	<b>2.627</b>	<b>1.657</b>	<b>-36,92</b>	<b>1.682</b>	<b>1,51</b>
POR FAIXA ETÁRIA	0 A 11 ANOS	86	27	-68,60	32	18,52
	12 A 17 ANOS	143	60	-58,04	67	11,67
	18 A 29 ANOS	793	484	-38,97	492	1,65
	30 A 40 ANOS	515	342	-33,59	325	-4,97
	41 A 50 ANOS	363	274	-24,52	260	-5,11
	51 A 59 ANOS	267	152	-43,07	160	5,26
	60 ANOS OU MAIS	250	189	-24,40	199	5,29
	NÃO INFORMADA	210	129	-38,57	147	13,95
	<b>TOTAL</b>	<b>2.627</b>	<b>1.657</b>	<b>-36,92</b>	<b>1.682</b>	<b>1,51</b>
SEGUNDO O TIPO	CONDUTOR	846	546	-35,46	555	1,65
	PASSAGEIRO	872	319	-63,42	405	26,96
	PEDESTRE	292	282	-3,42	237	-15,96
	CICLISTA	72	54	-25,00	68	25,93
	MOTOCICLISTA	475	424	-10,74	383	-9,67
	OUTRO	59	15	-74,58	20	33,33
	NÃO INFORMADO	11	17	54,55	14	-17,65
	<b>TOTAL</b>	<b>2.627</b>	<b>1.657</b>	<b>-36,92</b>	<b>1.682</b>	<b>1,51</b>
<b>MORTOS</b>	<b>TOTAL</b>	<b>2.627</b>	<b>1.657</b>	<b>-36,92</b>	<b>1.682</b>	<b>1,51</b>

FONTE: BPTRAN - P/3 Planejamento e C.T.I. Centro de Tecnologia e Informações

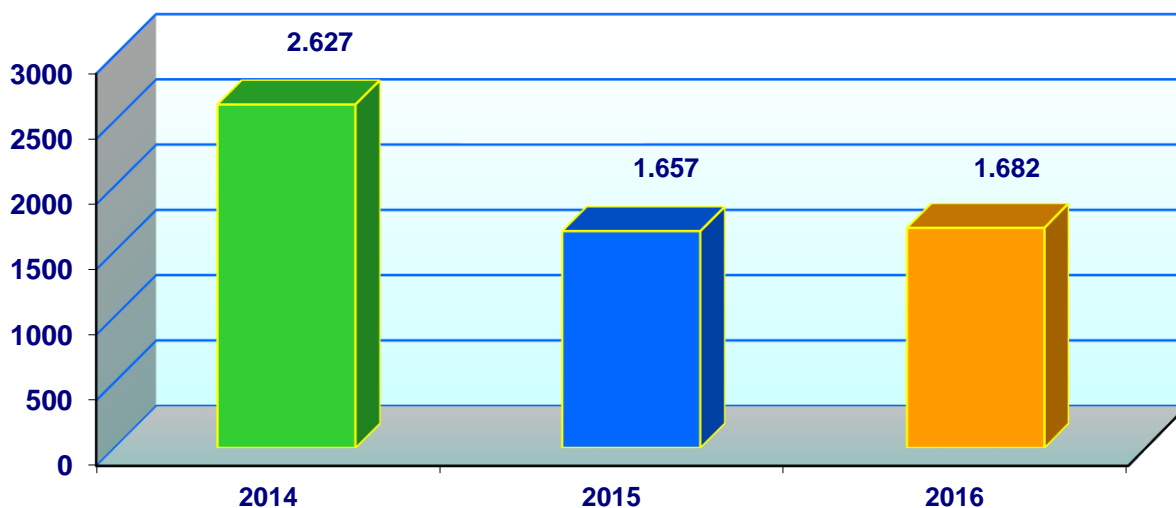
Polícia Militar do Paraná

DPRF- Núcleo de Registro de Acidentes e Medicina da Polícia Rodoviária Federal

Batalhão de Polícia Rodoviária Estadual

NOTA : Vítimas Fatais - Foram incluídas no total 113 mortes posteriores ocorridas nas via municipais

## VÍTIMAS FATAIS EM ACIDENTES DE TRÂNSITO, PARANÁ - 2014/2016



## VÍTIMAS NÃO FATAIS EM ACIDENTES DE TRÂNSITO, POR LOCALIZAÇÃO, GÊNERO, FAIXA ETÁRIA E TIPO, PARANÁ - 2016

ESPECIFICAÇÃO		ESTADO	VIAS MUNICIPAIS		RODOVIAS	
			INTERIOR	CAPITAL	ESTADUAIS	FEDERAIS
POR SEXO	MASCULINO	29.488	14.766	3.230	4.586	6.906
	FEMININO	14.968	7.838	1.649	2.370	3.111
	NÃO INFORMADO	2.172	919	287	93	873
	<b>TOTAL</b>	<b>46.628</b>	<b>23.523</b>	<b>5.166</b>	<b>7.049</b>	<b>10.890</b>
POR FAIXA ETÁRIA	0 A 11 ANOS	1.586	792	153	315	326
	12 A 17 ANOS	2.155	1.253	186	388	328
	18 A 29 ANOS	16.518	9.405	1.713	2.410	2.990
	30 A 40 ANOS	9.105	4.508	1.073	1.517	2.007
	41 A 50 ANOS	5.710	2.841	585	972	1.312
	51 A 59 ANOS	3.053	1.453	330	547	723
	60 ANOS OU MAIS	2.954	1.368	376	599	611
	NÃO INFORMADA	5.547	1.903	750	301	2.593
<b>TOTAL</b>	<b>46.628</b>	<b>23.523</b>	<b>5.166</b>	<b>7.049</b>	<b>10.890</b>	
SEGUNDO O TIPO	CONDUTOR	11.156	3.628	976	2.485	4.067
	PASSAGEIRO	12.389	4.700	1.117	2.859	3.713
	PEDESTRE	2.968	1.905	581	158	324
	CICLISTA	1.572	1.071	225	80	196
	MOTOCICLISTA	17.795	12.037	2.000	1.320	2.438
	OUTRO	666	182	267	65	152
	NÃO INFORMADO	82	0	0	82	0
<b>Nº DE VÍTIMAS</b>	<b>TOTAL</b>	<b>46.628</b>	<b>23.523</b>	<b>5.166</b>	<b>7.049</b>	<b>10.890</b>

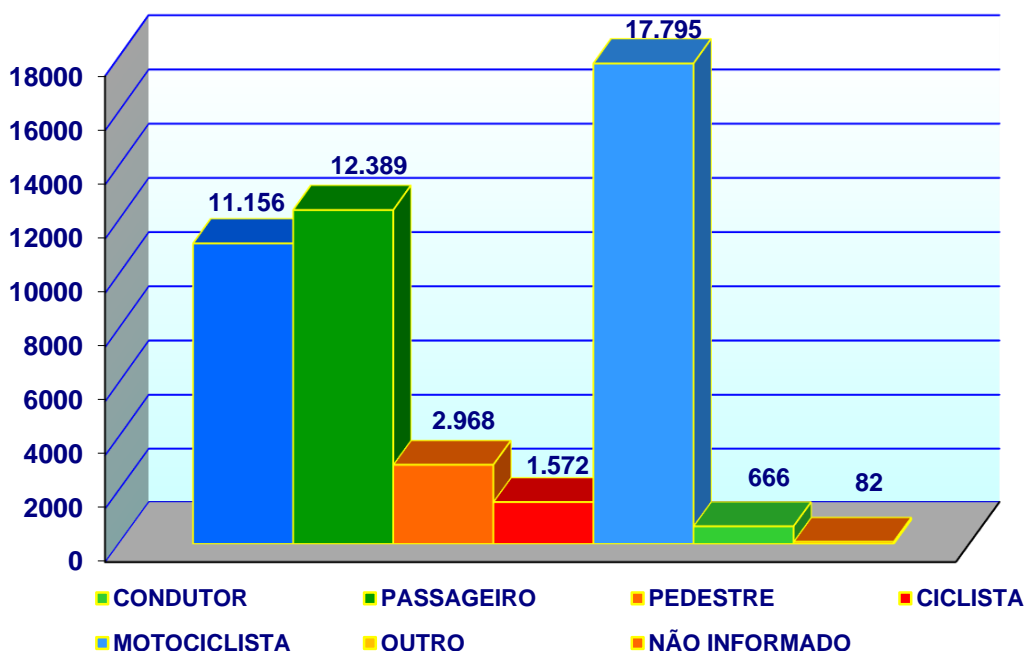
FONTE: BPTRAN - P/3 Planejamento e C.T.I. Centro de Tecnologia e Informações

Polícia Militar do Paraná

DPRF- Núcleo de Registro de Acidentes e Medicina da Polícia Rodoviária Federal

Batalhão de Polícia Rodoviária Estadual

## VÍTIMAS NÃO FATAIS EM ACIDENTES DE TRÂNSITO, POR TIPO, PARANÁ - 2016



## VÍTIMAS NÃO FATAIS EM ACIDENTES DE TRÂNSITO, POR GÊNERO, FAIXA ETÁRIA E TIPO, PARANÁ - 2014/2016

ESPECIFICAÇÃO		2014	2015	%	2016	%
POR SEXO	MASCULINO	35.543	31.428	-11,58	29.488	-6,17
	FEMININO	17.477	16.006	-8,42	14.968	-6,49
	NÃO INFORMADO	949	1.384	45,84	2.172	56,94
	<b>TOTAL</b>	<b>53.969</b>	<b>48.818</b>	<b>-9,54</b>	<b>46.628</b>	<b>-4,49</b>
POR FAIXA ETÁRIA	0 A 11 ANOS	1.855	1.751	-5,61	1.586	-9,42
	12 A 17 ANOS	2.828	2.406	-14,92	2.155	-10,43
	18 A 29 ANOS	20.245	17.693	-12,61	16.518	-6,64
	30 A 40 ANOS	10.596	9.776	-7,74	9.105	-6,86
	41 A 50 ANOS	6.535	5.974	-8,58	5.710	-4,42
	51 A 59 ANOS	3.514	3.267	-7,03	3.053	-6,55
	60 ANOS OU MAIS	3.278	3.048	-7,02	2.954	-3,08
	NÃO INFORMADA	5.118	4.903	-4,20	5.547	13,13
<b>TOTAL</b>	<b>53.969</b>	<b>48.818</b>	<b>-9,54</b>	<b>46.628</b>	<b>-4,49</b>	
SEGUNDO O TIPO	CONDUTOR	12.846	11.200	-12,81	11.156	-0,39
	PASSAGEIRO	14.874	13.416	-9,80	12.389	-7,66
	PEDESTRE	3.793	3.334	-12,10	2.968	-10,98
	CICLISTA	1.842	1.758	-4,56	1.572	-10,58
	MOTOCICLISTA	20.102	18.535	-7,80	17.795	-3,99
	OUTRO	455	530	16,48	666	25,66
	NÃO INFORMADO	57	45	-21,05	82	82,22
<b>FERIDOS</b>	<b>TOTAL</b>	<b>53.969</b>	<b>48.818</b>	<b>-9,54</b>	<b>46.628</b>	<b>-4,49</b>

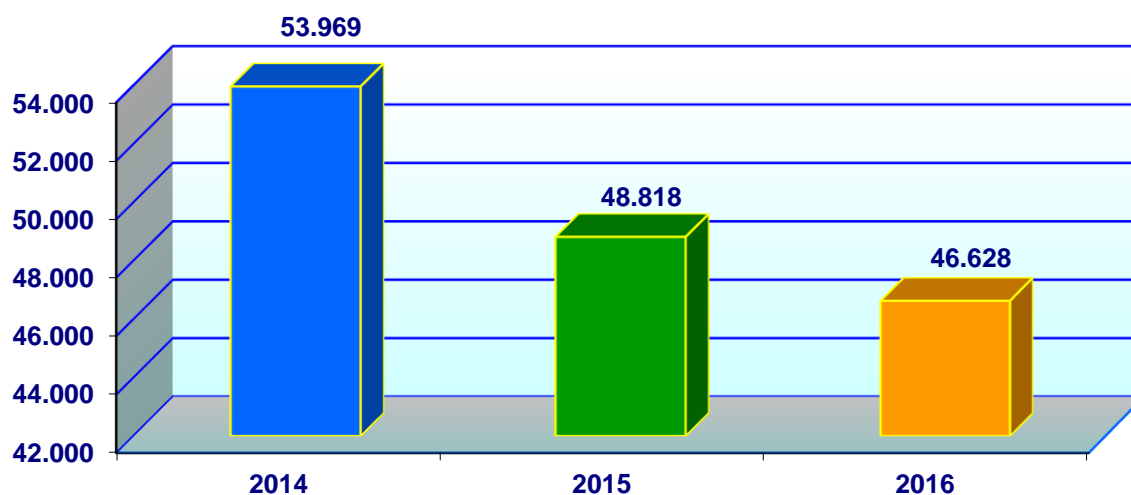
FONTE: BPTTRAN - P/3 Planejamento e C.T.I. Centro de Tecnologia e Informações

Polícia Militar do Paraná

DPRF- Núcleo de Registro de Acidentes e Medicina da Polícia Rodoviária Federal

Batalhão de Polícia Rodoviária Estadual

## VÍTIMAS NÃO FATAIS EM ACIDENTES DE TRÂNSITO PARANÁ 2014/2016



## VÍTIMAS EM ACIDENTES DE TRÂNSITO POR TIPO, PARANÁ - 2016

TIPO	TOTAL	VÍTIMAS FATAIS		VÍTIMAS NÃO FATAIS	
		NÚMERO	%	NÚMERO	%
CONDUTOR	11.711	555	33,00	11.156	23,93
PASSAGEIRO	12.794	405	24,08	12.389	26,57
PEDESTRE	3.205	237	14,09	2.968	6,37
CICLISTA	1.640	68	4,04	1.572	3,37
MOTOCICLISTA	18.178	383	22,77	17.795	38,16
OUTRO/ Ñ INFORMADO	782	34	2,02	748	1,60
<b>TOTAL</b>	<b>48.310</b>	<b>1.682</b>	<b>100</b>	<b>46.628</b>	<b>100</b>

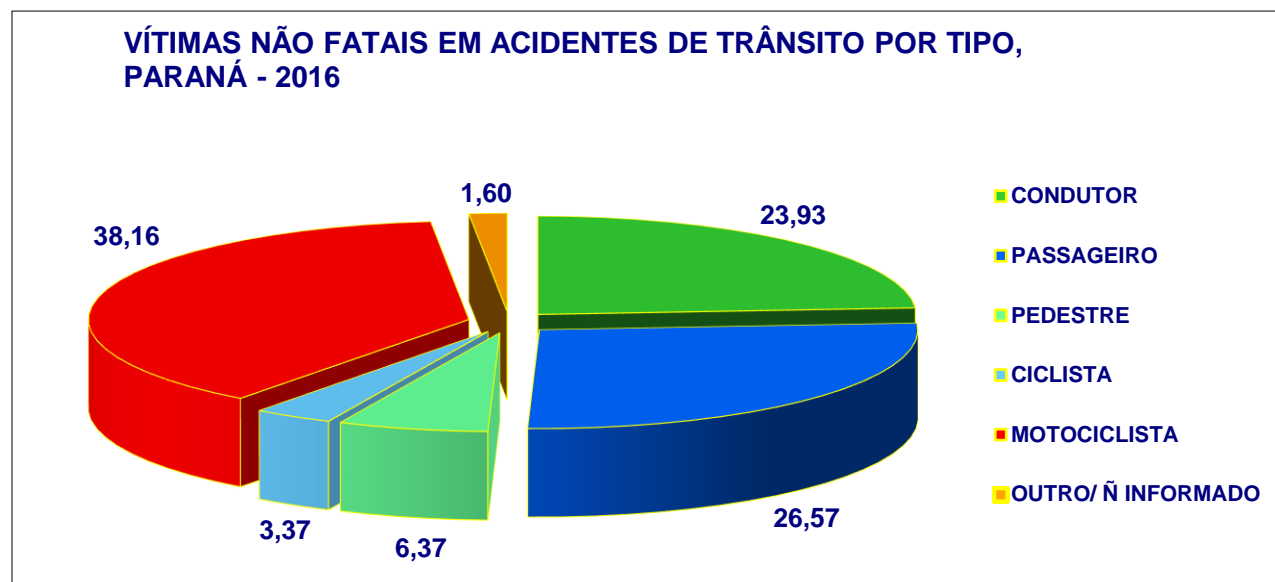
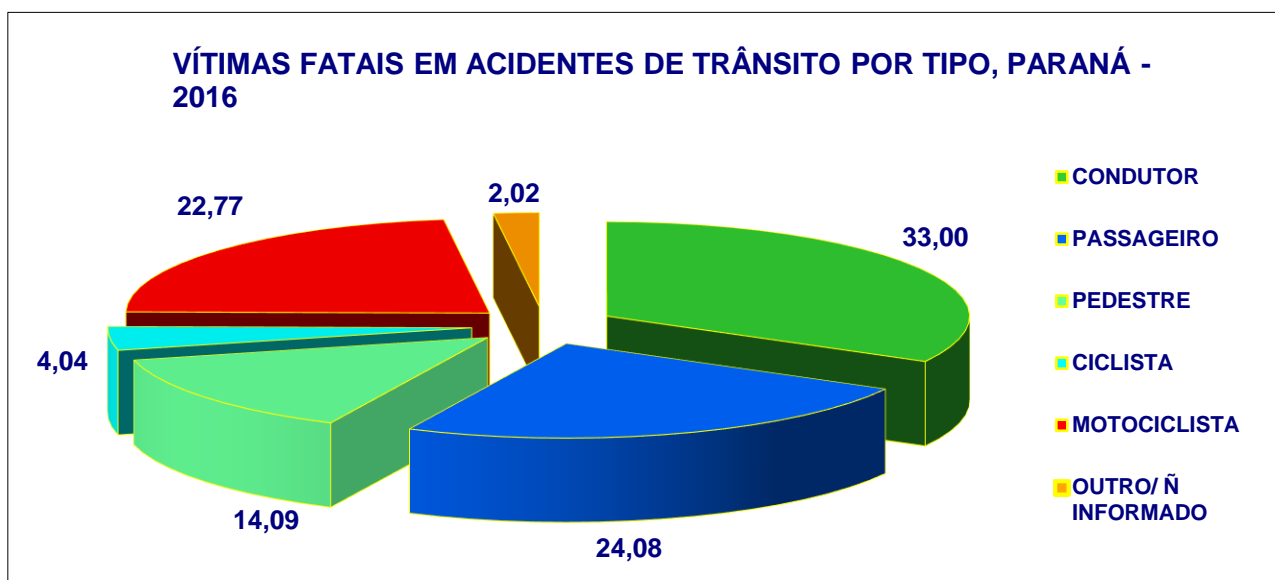
FONTE: BPTRAN - P/3 Planejamento e C.T.I. Centro de Tecnologia e Informações

Polícia Militar do Paraná

DPRF- Núcleo de Registro de Acidentes e Medicina da Polícia Rodoviária Federal

Batalhão de Polícia Rodoviária Estadual

NOTA : Vítimas Fatais - Foram incluídas no total 113 mortes posteriores ocorridas nas via municipais



## VÍTIMAS DE ACIDENTES DE TRÂNSITO POR FAIXA ETÁRIA, PARANÁ - 2016

FAIXA ETÁRIA	TOTAL	VÍTIMAS FATAIS		VÍTIMAS NÃO FATAIS	
		NÚMERO	%	NÚMERO	%
0 A 11 ANOS	1.618	32	1,90	1.586	3,40
12 A 17 ANOS	2.222	67	3,98	2.155	4,62
18 A 29 ANOS	17.010	492	29,25	16.518	35,43
30 A 40 ANOS	9.430	325	19,32	9.105	19,53
41 A 50 ANOS	5.970	260	15,46	5.710	12,25
51 A 59 ANOS	3.213	160	9,51	3.053	6,55
60 ANOS OU MAIS	3.153	199	11,83	2.954	6,34
NÃO INFORMADA	5.694	147	8,74	5.547	11,90
<b>TOTAL</b>	<b>48.310</b>	<b>1.682</b>	<b>100</b>	<b>46.628</b>	<b>100</b>

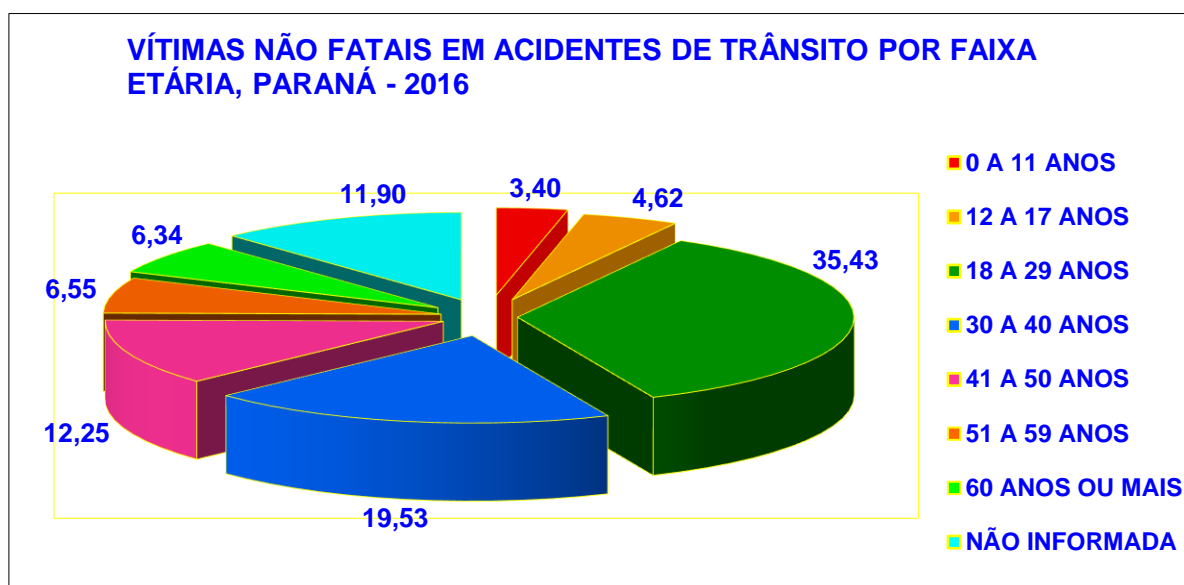
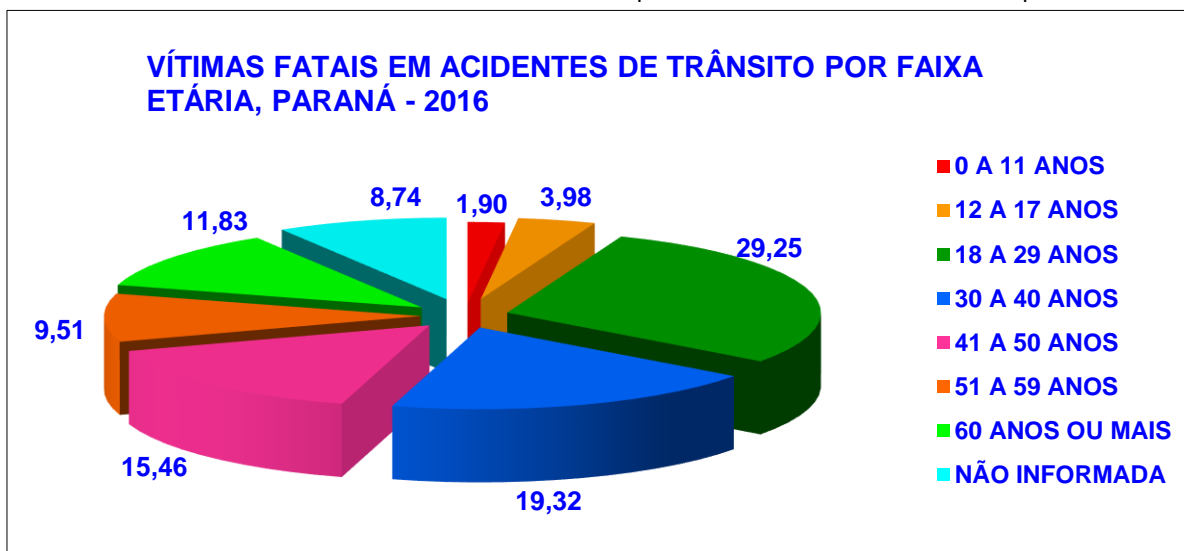
FONTE: BPTRAN - P/3 Planejamento e C.T.I. Centro de Tecnologia e Informações

Polícia Militar do Paraná

DPRF- Núcleo de Registro de Acidentes e Medicina da Polícia Rodoviária Federal

Batalhão de Polícia Rodoviária Estadual

NOTA : Vítimas Fatais - Foram incluídas no total 113 mortes posteriores ocorridas nas via municipais





## VÍTIMAS DE ACIDENTES DE TRÂNSITO MENSAL, POR LOCALIZAÇÃO E TIPO, PARANÁ - 2016

MESES	ESTADO			CAPITAL			INTERIOR			RODOVIAS ESTADUAIS			RODOVIAS FEDERAIS		
	TOTAL	FERIDOS	MORTOS	TOTAL	FERIDOS	MORTOS	TOTAL	FERIDOS	MORTOS	TOTAL	FERIDOS	MORTOS	TOTAL	FERIDOS	MORTOS
JAN	3.915	3.771	144	390	387	3	1.804	1.781	23	715	647	68	1.006	956	50
FEV	3.608	3.503	105	365	361	4	1.758	1.736	22	565	525	40	920	881	39
MAR	4.100	3.954	146	482	481	1	2.048	2.011	37	629	569	60	941	893	48
ABR	4.372	4.229	143	499	496	3	2.091	2.067	24	686	635	51	1.096	1.031	65
MAI	4.096	3.953	143	465	458	7	2.005	1.979	26	669	620	49	957	896	61
JUN	4.006	3.881	125	466	457	9	1.977	1.957	20	654	605	49	909	862	47
JUL	4.278	4.098	180	455	440	15	2.091	2.056	35	694	633	61	1.038	969	69
AGO	4.143	3.984	159	426	423	3	2.080	2.044	36	693	627	66	944	890	54
SET	3.973	3.863	110	430	427	3	2.055	2.029	26	584	547	37	904	860	44
OUT	4.073	3.913	160	433	431	2	2.037	2.013	24	634	557	77	969	912	57
NOV	3.648	3.534	114	394	390	4	1.883	1.861	22	476	438	38	895	845	50
DEZ	4.098	3.945	153	417	415	2	2.019	1.989	30	700	646	54	962	895	67
<b>TOTAL</b>	<b>48.310</b>	<b>46.628</b>	<b>1.682</b>	<b>5.222</b>	<b>5.166</b>	<b>56</b>	<b>23.848</b>	<b>23.523</b>	<b>325</b>	<b>7.699</b>	<b>7.049</b>	<b>650</b>	<b>11.541</b>	<b>10.890</b>	<b>651</b>

FONTE : BPTRAN - P/3 Planejamento e C.T.I. Centro de Tecnologia e Informações

Polícia Militar do Paraná

DPRF- Núcleo de Registro de Acidentes e Medicina da Polícia Rodoviária Federal

Batalhão de Polícia Rodoviária Estadual

NOTA: MORTOS - Foram incluídas no total 113 mortes posteriores ocorridas nas via municipais

## VÍTIMAS DE ACIDENTES DE TRÂNSITO, PARANÁ - 2011/2016

LOCALIZAÇÃO	2011	2012	2013	2014	2015	2016
<b>CAPITAL</b>						
FERIDOS	6.936	6.843	7.044	6.656	5.657	5.166
MORTOS NO LOCAL	73	64	76	79	56	56
<b>TOTAL</b>	<b>7.009</b>	<b>6.907</b>	<b>7.120</b>	<b>6.735</b>	<b>5.713</b>	<b>5.222</b>
<b>INTERIOR</b>						
FERIDOS	30.957	29.992	27.633	27.200	25.351	23.523
MORTOS NO LOCAL	377	359	389	397	384	325
<b>TOTAL</b>	<b>31.334</b>	<b>30.351</b>	<b>28.022</b>	<b>27.597</b>	<b>25.735</b>	<b>23.848</b>
<b>RODOVIAS ESTADUAIS</b>						
FERIDOS	9.069	10.269	9.440	9.023	7.352	7.049
MORTOS NO LOCAL	716	1.685	1.404	1.377	633	650
<b>TOTAL</b>	<b>9.785</b>	<b>11.954</b>	<b>10.844</b>	<b>10.400</b>	<b>7.985</b>	<b>7.699</b>
<b>RODOVIAS FEDERAIS</b>						
FERIDOS	12.396	12.241	11.485	11.090	10.458	10.890
MORTOS NO LOCAL	741	852	749	774	584	651
<b>TOTAL</b>	<b>13.137</b>	<b>13.093</b>	<b>12.234</b>	<b>11.864</b>	<b>11.042</b>	<b>11.541</b>
<b>TOTAL GERAL</b>						
FERIDOS	59.358	59.345	55.602	53.969	48.818	46.628
MORTOS NO LOCAL	1.907	2.960	2.618	2.627	1.657	1.682
<b>TOTAL</b>	<b>61.265</b>	<b>62.305</b>	<b>58.220</b>	<b>56.596</b>	<b>50.475</b>	<b>48.310</b>

FONTE: BPTRAN - P/3 Planejamento e C.T.I. Centro de Tecnologia e Informações

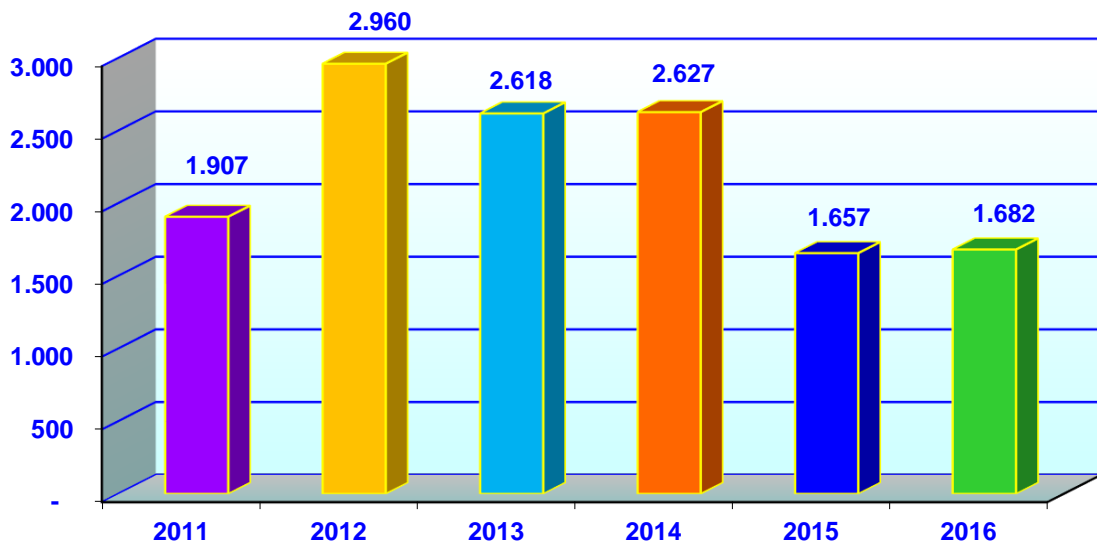
Polícia Militar do Paraná

DPRF- Núcleo de Registro de Acidentes e Medicina da Polícia Rodoviária Federal

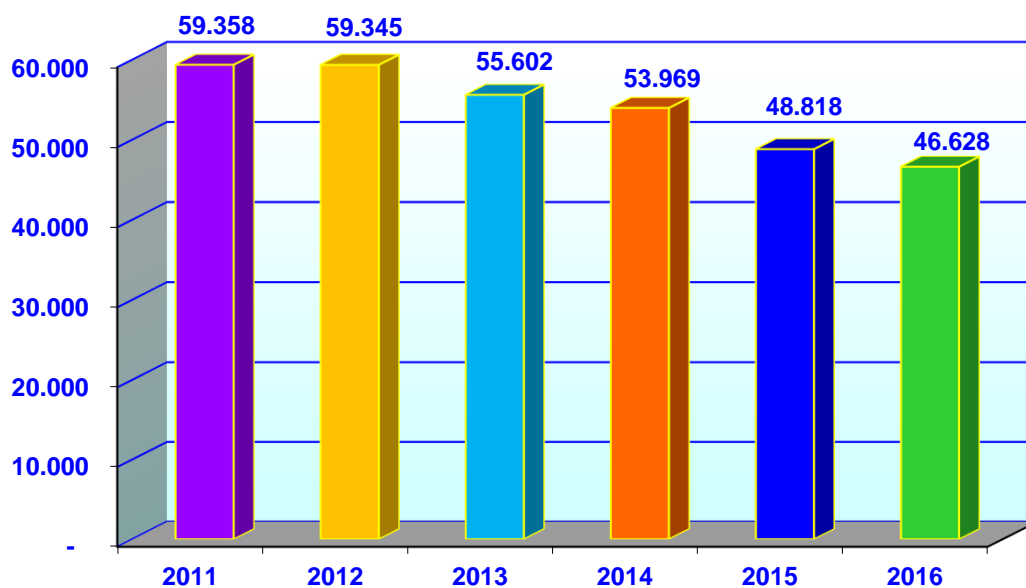
Batalhão de Polícia Rodoviária Estadual

NOTA : Mortos no local - Foram incluídas no total 113 mortes posteriores ocorridas nas via municipais

### VÍTIMAS FATAIS EM ACIDENTES DE TRÂNSITO PARANÁ - 2011/2016



### VÍTIMAS NÃO FATAIS EM ACIDENTES DE TRÂNSITO PARANÁ - 2011/2016



FONTE: BPTRAN - P/3 Planejamento e C.T.I. Centro de Tecnologia e Informações  
Polícia Militar do Paraná  
DPRF- Núcleo de Registro de Acidentes e Medicina da Polícia Rodoviária Federal  
Batalhão de Polícia Rodoviária Estadual

## VÍTIMAS NÃO FATAIS EM ACIDENTES DE TRÂNSITO POR 10.000 HABITANTES, PARANÁ - 2011/2016

LOCALIZAÇÃO	2011	2012	2013	2014	2015	2016
VIAS MUNICIPAIS	35,01	33,76	31,53	30,55	27,56	25,51
RODOVIAS ESTADUAIS	8,38	9,41	8,58	8,14	6,53	6,27
RODOVIAS FEDERAIS	11,45	11,21	10,44	10,01	9,30	9,69

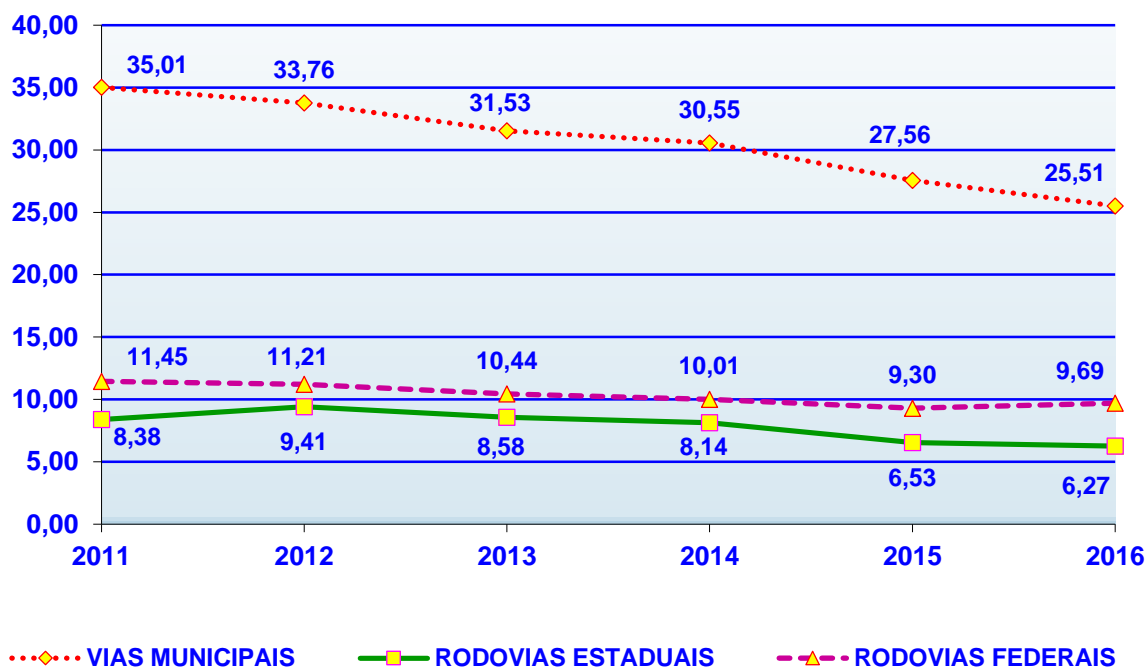
FONTE: BPTRAN - P/3 Planejamento e C.T.I. Centro de Tecnologia e Informações

Polícia Militar do Paraná

DPRF- Núcleo de Registro de Acidentes e Medicina da Polícia Rodoviária Federal

Batalhão de Polícia Rodoviária Estadual

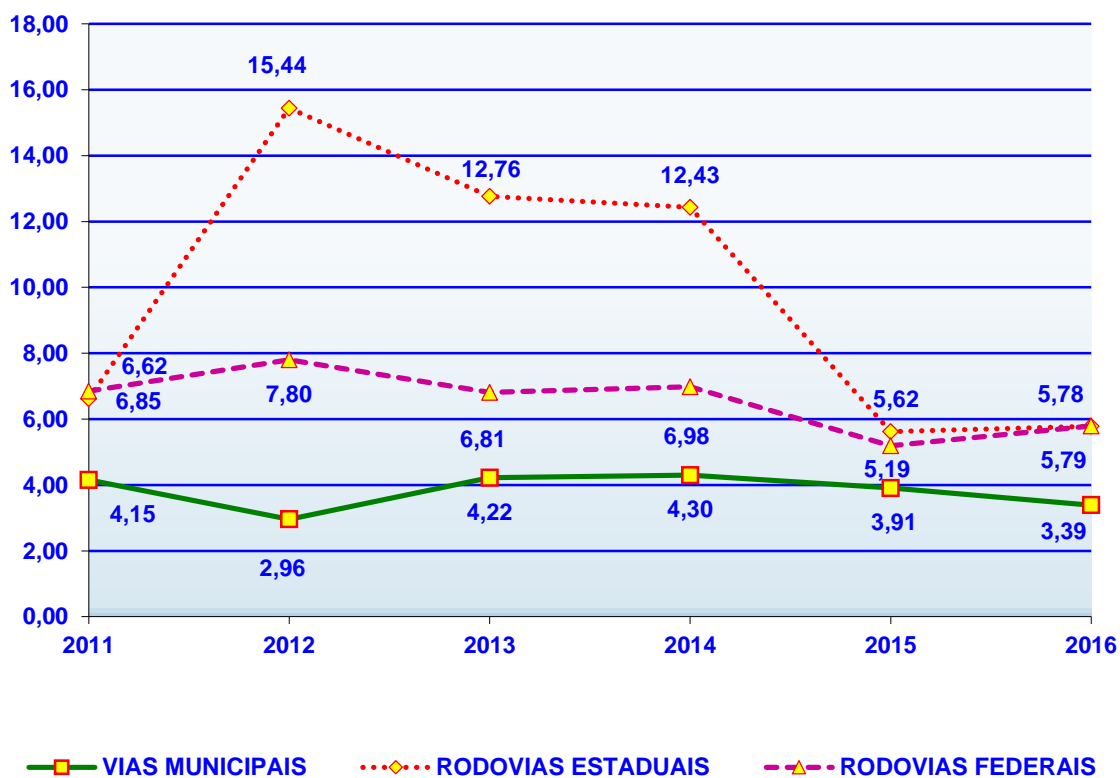
### VÍTIMAS NÃO FATAIS EM ACIDENTES DE TRÂNSITO, NAS VIAS MUNICIPAIS, ESTADUAIS E FEDERAIS POR 10.000 HABITANTES, PARANÁ 2011/2016



## MORTES EM ACIDENTES DE TRÂNSITO NO LOCAL POR 100.000 HABITANTES NO PARANÁ - 2011/2016

LOCALIZAÇÃO	2011	2012	2013	2014	2015	2016
VIAS MUNICIPAIS	4,15	2,96	4,22	4,30	3,91	3,39
RODOVIAS ESTADUAIS	6,62	15,44	12,76	12,43	5,62	5,78
RODOVIAS FEDERAIS	6,85	7,80	6,81	6,98	5,19	5,79

**MORTOS EM ACIDENTES DE TRÂNSITO NO LOCAL POR 100.000 HABITANTES, PARANÁ - 2011/2016**



FONTE: BPTRAN - P/3 Planejamento e C.T.I. Centro de Tecnologia e Informações

Polícia Militar do Paraná

DPRF- Núcleo de Registro de Acidentes e Medicina da Polícia Rodoviária Federal

Batalhão de Polícia Rodoviária Estadual

NOTA : Vítimas Fatais - Foram incluídas no total 113 mortes posteriores ocorridas nas via municipais

**CARTEIRA NACIONAL  
DE  
HABILITAÇÃO**

## EXAMES REALIZADOS, TEÓRICOS E PRÁTICOS, POR CIRETRAN, PARANÁ - 2016

CIRETRANS	EXAMES TEÓRICOS REALIZADOS					EXAMES PRÁTICOS REALIZADOS				
	TOTAL	APROVAÇÃO		REPROVAÇÃO		TOTAL	APROVAÇÃO		REPROVAÇÃO	
		Nº	%	Nº	%		Nº	%	Nº	%
ALTÔNIA	441	292	66,21	149	33,79	811	634	78,18	177	21,82
APUCARANA	3.663	2.288	62,46	1.375	37,54	5.483	3.438	62,70	2.045	37,30
ARAPONGAS	1.993	1.429	71,70	564	28,30	4.200	2.598	61,86	1.602	38,14
ARAPOTI	574	281	48,95	293	51,05	804	622	77,36	182	22,64
ARAUCÁRIA	4.198	2.802	66,75	1.396	33,25	7.200	4.307	59,82	2.893	40,18
ASSAÍ	861	509	59,12	352	40,88	1.340	912	68,06	428	31,94
ASSIS CHATEAUBRIAND	1.640	891	54,33	749	45,67	2.653	1.663	62,68	990	37,32
ASTORGA	1.061	659	62,11	402	37,89	1.907	1.245	65,29	662	34,71
BANDEIRANTES	1.366	811	59,37	555	40,63	2.425	1.512	62,35	913	37,65
BARBOSA FERRAZ	354	210	59,32	144	40,68	725	417	57,52	308	42,48
BARRAÇÃO	528	284	53,79	244	46,21	848	467	55,07	381	44,93
BELA VISTA DO PARAÍSO	593	324	54,64	269	45,36	790	503	63,67	287	36,33
CAMBARÁ	1.126	583	51,78	543	48,22	1.806	1.089	60,30	717	39,70
CAMBÉ	3.303	1.860	56,31	1.443	43,69	4.889	2.894	59,19	1.995	40,81
CAMPO LARGO	3.156	1.880	59,57	1.276	40,43	4.515	3.170	70,21	1.345	29,79
CAMPO MOURÃO	4.595	2.670	58,11	1.925	41,89	8.477	5.013	59,14	3.464	40,86
CAPANEMA	831	546	65,70	285	34,30	1.458	1.054	72,29	404	27,71
CARAMBÉI	641	428	66,77	213	33,23	1.090	600	55,05	490	44,95
CASCAVEL	10.037	6.163	61,40	3.874	38,60	17.304	10.370	59,93	6.934	40,07
CASTRO	2.584	1.457	56,39	1.127	43,61	4.075	2.354	57,77	1.721	42,23
CATANDUVAS	572	302	52,80	270	47,20	862	617	71,58	245	28,42
CENTENÁRIO DO SUL	728	379	52,06	349	47,94	1.242	767	61,76	475	38,24
CHOPINZINHO	879	513	58,36	366	41,64	1.165	933	80,09	232	19,91
CIANORTE	2.472	1.345	54,41	1.127	45,59	4.008	2.813	70,18	1.195	29,82
CIDADE GAÚCHA	405	199	49,14	206	50,86	730	451	61,78	279	38,22
CLEVELÂNDIA	716	404	56,42	312	43,58	903	542	60,02	361	39,98
COLORADO	1.340	773	57,69	567	42,31	2.492	1.640	65,81	852	34,19

## EXAMES REALIZADOS, TEÓRICOS E PRÁTICOS, POR CIRETRAN, PARANÁ - 2016

CIRETRANS	EXAMES TEÓRICOS REALIZADOS					EXAMES PRÁTICOS REALIZADOS				
	TOTAL	APROVAÇÃO		REPROVAÇÃO		TOTAL	APROVAÇÃO		REPROVAÇÃO	
		Nº	%	Nº	%		Nº	%	Nº	%
CORNÉLIO PROCÓPIO	2.117	1.253	59,19	864	40,81	3.456	2.411	69,76	1.045	30,24
CORONEL VIVIDA	911	465	51,04	446	48,96	1.376	791	57,49	585	42,51
CRUZEIRO DO OESTE	1.663	745	44,80	918	55,20	2.501	1.420	56,78	1.081	43,22
CURITIBA	66.637	44.779	67,20	21.858	32,80	108.598	56.581	52,10	52.017	47,90
DOIS VIZINHOS	1.699	969	57,03	730	42,97	2.514	1.725	68,62	789	31,38
ENGENHEIRO BELTRÃO	281	140	49,82	141	50,18	224	122	54,46	102	45,54
FAXINAL	1.477	747	50,58	730	49,42	2.493	1.363	54,67	1.130	45,33
FOZ DO IGUAÇU	7.992	4.716	59,01	3.276	40,99	14.239	7.427	52,16	6.812	47,84
FRANCISCO BELTRÃO	3.154	1.956	62,02	1.198	37,98	6.551	3.474	53,03	3.077	46,97
GOIOERÊ	1.113	699	62,80	414	37,20	2.202	1.348	61,22	854	38,78
GUAÍRA	1.314	817	62,18	497	37,82	2.160	1.400	64,81	760	35,19
GUARANIAÇU	784	427	54,46	357	45,54	1.005	596	59,30	409	40,70
GUARAPUAVA	5.602	3.642	65,01	1.960	34,99	9.781	6.290	64,31	3.491	35,69
GUARATUBA	833	449	53,90	384	46,10	1.379	739	53,59	640	46,41
IBAITI	1.633	971	59,46	662	40,54	2.696	1.693	62,80	1.003	37,20
IBIPORÃ	1.673	991	59,23	682	40,77	2.902	1.662	57,27	1.240	42,73
ICARAÍMA	457	252	55,14	205	44,86	693	497	71,72	196	28,28
IMBITUVA	1.361	829	60,91	532	39,09	2.181	1.528	70,06	653	29,94
IPORÃ	441	247	56,01	194	43,99	846	482	56,97	364	43,03
IRATI	2.651	1.591	60,02	1.060	39,98	5.080	2.867	56,44	2.213	43,56
IVAIPORÃ	2.028	1.139	56,16	889	43,84	3.262	2.025	62,08	1.237	37,92
JACAREZINHO	1.012	558	55,14	454	44,86	1.385	954	68,88	431	31,12
JAGUARIAÍVA	1.168	561	48,03	607	51,97	1.895	1.076	56,78	819	43,22
JANDAIA DO SUL	1.384	804	58,09	580	41,91	2.388	1.668	69,85	720	30,15
JOAQUIM TÁVORA	404	239	59,16	165	40,84	521	371	71,21	150	28,79
LAPA	996	637	63,96	359	36,04	1.557	989	63,52	568	36,48
LARANJEIRAS DO SUL	1.961	1.076	54,87	885	45,13	3.160	1.722	54,49	1.438	45,51



## EXAMES REALIZADOS, TEÓRICOS E PRÁTICOS, POR CIRETRAN, PARANÁ - 2016

CIRETRANS	EXAMES TEÓRICOS REALIZADOS					EXAMES PRÁTICOS REALIZADOS				
	TOTAL	APROVAÇÃO		REPROVAÇÃO		TOTAL	APROVAÇÃO		REPROVAÇÃO	
		Nº	%	Nº	%		Nº	%	Nº	%
LOANDA	438	238	54,34	200	45,66	839	513	61,14	326	38,86
LONDRINA	13.959	9.073	65,00	4.886	35,00	28.408	13.501	47,53	14.907	52,47
MANDAGUARI	645	411	63,72	234	36,28	1.091	886	81,21	205	18,79
MANGUEIRINHA	710	359	50,56	351	49,44	881	620	70,37	261	29,63
MARECHAL CÂNDIDO RONDON	2.144	1.361	63,48	783	36,52	3.713	2.650	71,37	1.063	28,63
MARILÂNDIA DO SUL	471	282	59,87	189	40,13	470	256	54,47	214	45,53
MARINGÁ	11.063	7.517	67,95	3.546	32,05	21.324	11.910	55,85	9.414	44,15
MATELÂNDIA	1.384	744	53,76	640	46,24	2.387	1.455	60,96	932	39,04
MEDIANEIRA	2.486	1.557	62,63	929	37,37	5.027	2.622	52,16	2.405	47,84
NOVA AURORA	1.215	593	48,81	622	51,19	1.680	1.133	67,44	547	32,56
NOVA ESPERANÇA	1.953	1.053	53,92	900	46,08	3.262	2.146	65,79	1.116	34,21
NOVA LONDRINA	851	482	56,64	369	43,36	1.782	1.183	66,39	599	33,61
PALMAS	1.550	829	53,48	721	46,52	2.002	1.250	62,44	752	37,56
PALOTINA	1.023	647	63,25	376	36,75	1.922	1.123	58,43	799	41,57
PARANAGUÁ	6.703	3.604	53,77	3.099	46,23	10.663	5.745	53,88	4.918	46,12
PARANAVÁI	3.319	1.694	51,04	1.625	48,96	6.259	3.571	57,05	2.688	42,95
PATO BRANCO	2.056	1.362	66,25	694	33,75	3.418	1.937	56,67	1.481	43,33
PITANGA	1.390	769	55,32	621	44,68	2.104	1.423	67,63	681	32,37
PONTA GROSSA	11.456	7.344	64,11	4.112	35,89	21.495	9.575	44,55	11.920	55,45
PORECATU	781	387	49,55	394	50,45	903	557	61,68	346	38,32
PRUDENTÓPOLIS	952	567	59,56	385	40,44	1.679	1.062	63,25	617	36,75
QUEDAS DO IGUAÇU	1.080	671	62,13	409	37,87	1.966	1.278	65,01	688	34,99
REALEZA	914	628	68,71	286	31,29	1.999	1.233	61,68	766	38,32
RESERVA	498	354	71,08	144	28,92	900	747	83,00	153	17,00
RIBEIRÃO CLARO	597	336	56,28	261	43,72	783	537	68,58	246	31,42
RIO NEGRO	1.306	823	63,02	483	36,98	2.233	1.479	66,23	754	33,77
ROLÂNDIA	1.402	924	65,91	478	34,09	2.096	1.379	65,79	717	34,21

## EXAMES REALIZADOS, TEÓRICOS E PRÁTICOS, POR CIRETRAN, PARANÁ - 2016

CIRETRANS	EXAMES TEÓRICOS REALIZADOS					EXAMES PRÁTICOS REALIZADOS				
	TOTAL	APROVAÇÃO		REPROVAÇÃO		TOTAL	APROVAÇÃO		REPROVAÇÃO	
		Nº	%	Nº	%		Nº	%	Nº	%
RONDON	386	229	59,33	157	40,67	714	448	62,75	266	37,25
SANTA HELENA	1.038	631	60,79	407	39,21	1.528	909	59,49	619	40,51
SANTA ISABEL DO IVAÍ	438	328	74,89	110	25,11	843	655	77,70	188	22,30
SANTA IZABEL DO OESTE	1.128	617	54,70	511	45,30	1.785	1.193	66,83	592	33,17
SANTO ANTÔNIO DA PLATINA	1.523	796	52,27	727	47,73	2.469	1.415	57,31	1.054	42,69
SANTO ANTÔNIO DO SUDOESTE	478	342	71,55	136	28,45	922	682	73,97	240	26,03
SAO JOSÉ DOS PINHAIS	7.376	4.660	63,18	2.716	36,82	11.834	6.511	55,02	5.323	44,98
SAO MATEUS DO SUL	1.566	1.039	66,35	527	33,65	2.322	1.858	80,02	464	19,98
SARANDI	4.054	2.275	56,12	1.779	43,88	6.771	4.098	60,52	2.673	39,48
SERTANEJA	240	149	62,08	91	37,92	440	259	58,86	181	41,14
SERTANÓPOLIS	627	334	53,27	293	46,73	803	649	80,82	154	19,18
SIQUEIRA CAMPOS	489	340	69,53	149	30,47	812	617	75,99	195	24,01
TELÊMACO BORBA	3.094	1.629	52,65	1.465	47,35	5.987	3.284	54,85	2.703	45,15
TERRA BOA	477	240	50,31	237	49,69	848	504	59,43	344	40,57
TOLEDO	3.572	2.145	60,05	1.427	39,95	6.754	3.686	54,58	3.068	45,42
UBIRATÃ	938	563	60,02	375	39,98	1.647	1.182	71,77	465	28,23
UMUARAMA	3.246	1.996	61,49	1.250	38,51	5.555	3.664	65,96	1.891	34,04
UNIAO DA VITÓRIA	3.264	1.992	61,03	1.272	38,97	5.902	4.047	68,57	1.855	31,43
WENCESLAU BRAZ	475	305	64,21	170	35,79	747	569	76,17	178	23,83
<b>TOTAL GERAL</b>	<b>270.158</b>	<b>167.200</b>	<b>61,89</b>	<b>102.958</b>	<b>38,11</b>	<b>461.216</b>	<b>263.847</b>	<b>57,21</b>	<b>197.369</b>	<b>42,79</b>

FONTE: DETRAN - Coordenadoria de Habilitação

**EXPEDIÇÃO DE PROCESSOS CONCLUÍDOS NA ÁREA DE HABILITAÇÃO (C.N.H.), POR CIRETRAN, PARANÁ - 2016**

<b>CIRETRANS</b>	<b>TOTAL</b>	<b>EMISSAO CNH DEFFINITIVA</b>	<b>PRIMEIRA HABILITAÇÃO</b>	<b>RENOVACAO CNH</b>	<b>SEGUNDA VIA</b>	<b>PID INTERNACIONAL</b>	<b>OUTROS</b>
<b>Total</b>	<b>1.463.585</b>	<b>177.023</b>	<b>126.209</b>	<b>763.260</b>	<b>71.864</b>	<b>13.577</b>	<b>311.652</b>
ALTONIA	3.755	405	215	2.326	160	14	635
APUCARANA	17.143	2.294	1.865	9.521	789	97	2577
ARAPONGAS	15.425	1.755	1.143	9.068	781	68	2610
ARAPOTI	2.496	411	249	1.318	112	7	399
ARAUCARIA	23.730	2.907	2.103	12.120	1.042	104	5454
ASSAI	4.184	506	397	2.426	149	21	685
ASSIS CHATEAUBRIAND	7.125	903	700	4.135	286	15	1086
ASTORGA	6.206	719	521	3.729	256	27	954
BANDEIRANTES	6.768	869	609	3.605	232	22	1431
BARBOSA FERAZ	1.843	302	170	986	66	1	318
BARRACAO	2.535	339	205	1.403	103	13	472
BELA VISTA DO PARAISO	2.620	335	237	1.516	171	11	350
CAMBARA	4.589	554	510	2.558	169	9	789
CAMBE	13.540	1.889	1.380	7.171	724	64	2312
CAMPO LARGO	17.279	2.179	1.490	9.720	774	129	2987
CAMPO MOURAO	20.779	2.822	2.021	11.137	1.008	101	3690
CAPANEMA	4.737	629	488	2.664	136	9	811
CARAMBEI	2.605	457	249	1.306	116	18	459
CASCAVEL	53.772	6.734	4.756	27.021	2.559	369	12333
CASTRO	9.798	1.542	957	5.078	417	48	1756
CATANDUVAS	2.065	359	225	1.129	53	4	295
CENTENARIO DO SUL	2.896	413	291	1.591	81	0	520
CHOPINZINHO	4.866	730	422	2.671	157	18	868
CIANORTE	13.037	1.751	1.155	7.198	652	66	2215
CIDADE GAUCHA	2.197	305	182	1.213	78	11	408
CLEVELANDIA	2.467	360	402	1.218	87	3	397
COLORADO	6.383	728	531	3.621	235	11	1257

**EXPEDIÇÃO DE PROCESSOS CONCLUÍDOS NA ÁREA DE HABILITAÇÃO (C.N.H.), POR CIRETRAN, PARANÁ - 2016**

<b>CIRETRANS</b>	<b>TOTAL</b>	<b>EMISSAO CNH DEFFINITIVA</b>	<b>PRIMEIRA HABILITAÇÃO</b>	<b>RENOVACAO CNH</b>	<b>SEGUNDA VIA</b>	<b>PID INTERNACIONAL</b>	<b>OUTROS</b>
CORNELIO PROCOPIO	10.661	1.447	1.027	6.240	401	37	1509
CORONEL VIVIDA	3.747	511	372	2.029	82	12	741
CRUZEIRO DO OESTE	5.851	829	540	3.114	234	21	1113
CURITIBA	434.399	45.728	31.982	217.492	25.960	7.561	105676
DOIS VIZINHOS	8.049	1.027	865	4.608	256	17	1276
ENGENHEIRO BELTRAO	1.691	51	180	986	57	7	410
FAXINAL	4.925	846	569	2.542	157	23	788
FOZ DO IGUACU	43.851	4.832	3.297	21.342	2.401	425	11554
FRANCISCO BELTRAO	16.819	2.210	1.478	9.144	624	81	3282
GOIOERE	6.289	752	576	3.628	233	18	1082
GUAIRA	5.617	474	740	3.038	291	24	1050
GUARANIACU	2.173	311	409	1.097	61	2	293
GUARAPUAVA	27.496	4.151	2.998	13.964	1.139	147	5097
GUARATUBA	5.636	499	341	3.547	267	39	943
IBAITI	6.832	1.124	766	3.646	210	10	1076
IBIPORA	8.298	995	758	4.205	442	31	1867
ICARAIMA	2.013	303	207	960	42	1	500
IMBITUVA	4.353	814	700	2.247	109	12	471
IPORA	2.331	310	188	1.374	91	6	362
IRATI	11.101	1.765	1.241	6.353	321	42	1379
IVAIPORA	9.801	1.331	918	5.577	298	27	1650
JACAREZINHO	4.998	569	464	2.429	218	18	1300
JAGUARIAIVA	4.133	703	448	2.119	146	9	708
JANDAIA DO SUL	6.176	751	629	3.584	212	27	973
JOAQUIM TAVORA	2.656	248	216	1.661	89	8	434
LAPA	5.070	761	481	2.889	167	11	761
LARANJEIRAS DO SUL	7.514	1.140	866	4.240	197	27	1044
LOANDA	3.457	274	213	2.088	119	10	753
LONDRINA	82.427	8.953	6.118	43.092	5.193	986	18085

## EXPEDIÇÃO DE PROCESSOS CONCLUÍDOS NA ÁREA DE HABILITAÇÃO (C.N.H.), POR CIRETRAN, PARANÁ - 2016

CIRETRANS	TOTAL	EMISSAO CNH DEFFINITIVA	PRIMEIRA HABILITAÇÃO	RENOVACAO CNH	SEGUNDA VIA	PID INTERNACIONAL	OUTROS
MANDAGUARI	4.707	609	375	2.834	237	19	633
MANGUEIRINHA	2.483	476	298	1.188	95	4	422
MARECHAL CANDIDO RONDON	11.355	1.468	1.095	6.532	378	53	1829
MARILANDIA DO SUL	1.347	103	209	721	60	2	252
MARINGA	79.518	7.486	5.723	40.097	4.069	701	21442
MATELANDIA	4.758	761	535	2.475	195	23	769
MEDIANEIRA	12.942	1.562	1.182	7.014	484	46	2654
NOVA AURORA	4.509	715	494	2.460	173	19	648
NOVA ESPERANCA	9.182	1.271	838	5.106	361	24	1582
NOVA LONDRINA	3.666	571	386	1.822	135	5	747
PALMAS	4.932	749	708	2.514	214	26	721
PALOTINA	5.311	665	536	2.976	208	20	906
PARANAGUA	25.283	3.594	2.732	11.958	1.335	107	5557
PARANAVAI	16.994	2.046	1.357	9.325	709	80	3477
PATO BRANCO	14.293	1.632	1.081	8.100	586	121	2773
PITANGA	6.325	955	642	3.538	202	19	969
PONTA GROSSA	47.593	6.728	4.985	24.281	2.149	339	9111
PORECATU	2.851	397	318	1.502	113	12	509
PRUDENTOPOLIS	4.482	687	431	2.441	162	19	742
QUEDAS DO IGUACU	4.557	708	547	2.536	115	12	639
REALEZA	5.031	721	484	2.805	154	15	852
RESERVA	1.896	411	295	802	69	18	301
RIBEIRAO CLARO	1.905	354	257	935	59	6	294
RIO NEGRO	7.114	1.043	679	3.830	241	23	1298
ROLANDIA	9.698	1.208	761	5.142	480	61	2046
RONDON	1.798	253	189	891	66	4	395
SANTA HELENA	4.257	406	602	2.326	154	18	751
SANTA ISABEL DO IVAI	2.795	394	289	1.592	90	6	424
SANTA IZABEL DO OESTE	5.615	833	578	3.116	168	19	901

## EXPEDIÇÃO DE PROCESSOS CONCLUÍDOS NA ÁREA DE HABILITAÇÃO (C.N.H.), POR CIRETRAN, PARANÁ - 2016

CIRETRANS	TOTAL	EMISSAO CNH DEFFINITIVA	PRIMEIRA HABILITAÇÃO	RENOVACAO CNH	SEGUNDA VIA	PID INTERNACIONAL	OUTROS
SANTO ANTONIO DA PLATINA	6.499	949	650	3.619	224	16	1041
SANTO ANTONIO DO SUDOESTE	3.087	467	299	1.801	119	6	395
SAO JOSE DOS PINHAIS	42.865	4.909	3.481	21.663	2.164	332	10316
SAO MATEUS DO SUL	6.521	1.259	865	3.280	225	39	853
SARANDI	18.926	2.418	1.742	9.272	848	71	4575
SERTANEJA	1.184	165	109	675	35	3	197
SERTANOPOLIS	2.926	326	278	1.757	134	15	416
SIQUEIRA CAMPOS	2.811	350	374	1.524	93	6	464
TELEMACO BORBA	12.699	1.540	1.084	6.592	534	46	2903
TERRA BOA	2.135	263	166	1.211	86	7	402
TOLEDO	22.155	2.969	1.531	12.107	1.013	138	4397
UBIRATA	5.653	726	481	3.155	180	33	1078
UMUARAMA	19.668	2.273	1.647	10.878	788	85	3997
UNIAO DA VITORIA	13.193	2.370	1.548	6.762	442	53	2018
WENCESLAU BRAZ	2.862	327	288	1.421	108	7	711
<b>TOTAL GERAL</b>	<b>1.463.585</b>	<b>177.023</b>	<b>126.209</b>	<b>763.260</b>	<b>71.864</b>	<b>13.577</b>	<b>311.652</b>

FONTE: DETRAN - Coordenadoria de Habilitação

NOTA: (1) Em outros foram incluídos: Registro e transferência de prontuário, reabilitação, alteração e inclusão de categoria e outros motivos.

**EXPEDIÇÃO DE PROCESSOS NA ÁREA NACIONAL DE HABILITAÇÃO,  
PARANÁ - 2010/2016**

ANOS	TOTAL DO ESTADO						
	TOTAL	PERMISSÃO PARA DIRIGIR	2ª VIA	RENOVAÇÃO	CNH DEFINITIVA	PERMISSÃO INTERNACIONAL PARA DIRIGIR	OUTROS MOTIVOS (1)
2010	<b>1.094.979</b>	157.294	41.077	450.360	217.790	8.062	220.396
2011	<b>1.100.640</b>	182.995	46.597	432.703	167.767	9.779	260.799
2012	<b>1.191.300</b>	188.326	49.147	503.877	182.289	9.129	258.532
2013	<b>1.383.932</b>	173.573	53.510	546.429	192.404	13.107	404.909
2014	<b>1.448.621</b>	179.640	63.461	743.549	178.486	14.221	269.264
2015	<b>1.433.995</b>	152.829	69.789	730.655	184.808	13.660	282.254
2016	<b>1.463.585</b>	126.209	71.864	763.260	177.023	13.577	311.652

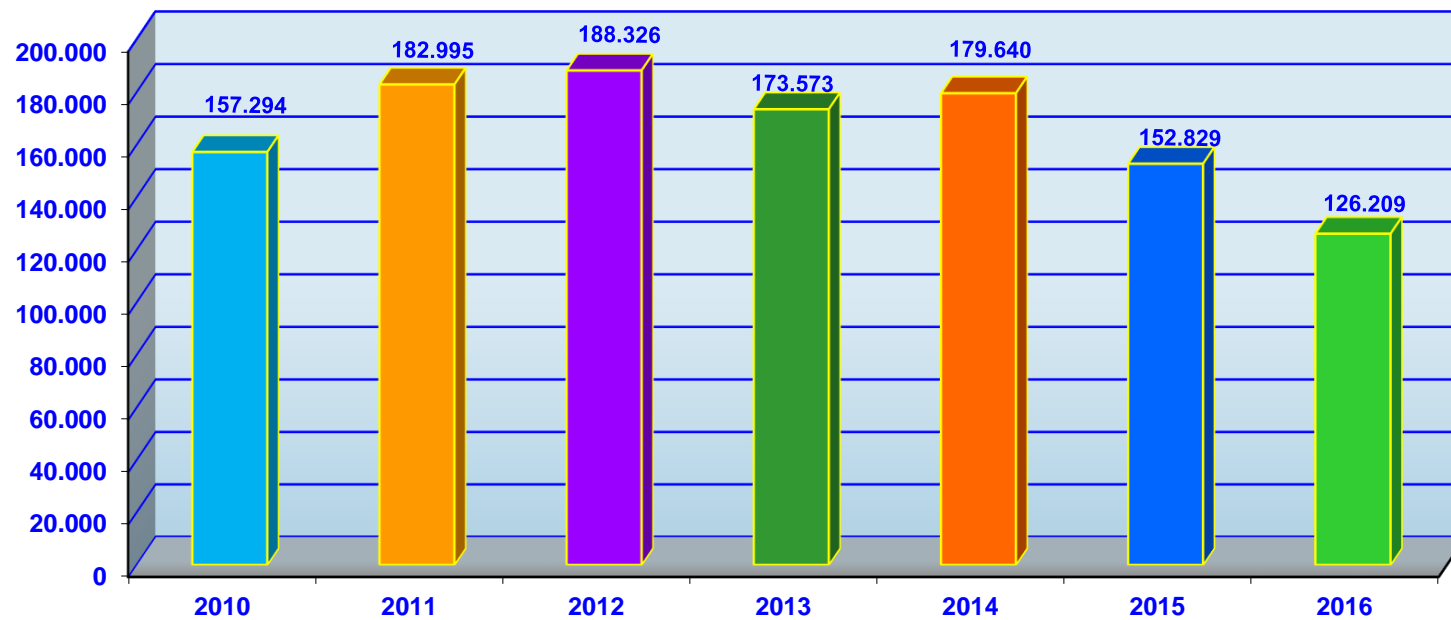
ANOS	TOTAL CIRETRAN DE CURITIBA						
	TOTAL	PERMISSÃO PARA DIRIGIR	2ª VIA	RENOVAÇÃO	CNH DEFINITIVA	PERMISSÃO INTERNACIONAL PARA DIRIGIR	OUTROS MOTIVOS (1)
2010	<b>312.063</b>	40.957	17.120	131.155	51.965	4.707	66.159
2011	<b>322.929</b>	47.452	19.867	121.994	44.442	5.646	83.528
2012	<b>344.852</b>	47.886	20.578	140.659	48.194	5.434	82.101
2013	<b>390.710</b>	44.092	21.350	136.886	49.372	8.132	130.878
2014	<b>414.655</b>	45.231	24.784	207.612	45.231	8.236	83.561
2015	<b>415.885</b>	39.474	27.459	205.942	47.727	7.816	87.467
2016	<b>434.399</b>	31.982	25.960	217.492	45.728	7.561	105.676

ANOS	TOTAL DAS DEMAIS CIRETRANS						
	TOTAL	PERMISSÃO PARA DIRIGIR	2ª VIA	RENOVAÇÃO	CNH DEFINITIVA	PERMISSÃO INTERNACIONAL PARA DIRIGIR	OUTROS MOTIVOS (1)
2010	<b>782.916</b>	116.337	23.957	319.205	165.825	3.355	154.237
2011	<b>777.711</b>	135.543	26.730	310.709	123.325	4.133	177.271
2012	<b>846.448</b>	140.440	28.569	363.218	134.095	3.695	176.431
2013	<b>993.222</b>	129.481	32.160	409.543	143.032	4.975	274.031
2014	<b>1.033.966</b>	134.409	38.677	535.937	133.255	5.985	185.703
2015	<b>1.018.110</b>	113.355	42.330	524.713	137.081	5.844	194.787
2016	<b>1.029.186</b>	94.227	45.904	545.768	131.295	6.016	205.976

FONTE: DETRAN - Coordenadoria de Habilitação

NOTA: (1) Em outros foram incluídos: Registro e transferência de pontuário, reabilitação, alteração e inclusão de categoria.

## EXPEDIÇÃO DE 1ª VIA (PERMISSÃO) CARTEIRA NACIONAL DE HABILITAÇÃO, PARANÁ - 2010/2016



FONTE: DETRAN - Coordenadoria de Habilitação



## CONDUTORES CADASTRADOS POR CATEGORIA, FAIXA ETÁRIA E GÊNERO, PARANÁ - 2016

CATEGORIA	FAIXA ETÁRIA																	
	TOTAL GERAL			DE 18 A 24 ANOS			DE 25 A 34 ANOS			DE 35 A 44 ANOS			DE 45 A 54 ANOS			MAIS DE 55 ANOS		
	TOTAL	FEM	MASC	TOTAL	FEM	MASC	TOTAL	FEM	MASC	TOTAL	FEM	MASC	TOTAL	FEM	MASC	TOTAL	FEM	MASC
A	63.703	27.969	35.734	10.472	4.698	5.774	23.810	11.721	12.089	15.564	7.278	8.286	9.529	3.426	6.103	4.328	846	3.482
AB	1.653.419	512.703	1.140.716	322.347	97.396	224.951	628.660	222.272	406.388	375.560	120.215	255.345	209.736	53.584	156.152	117.116	19.236	97.880
AC	255.692	4.083	251.609	7.714	106	7.608	26.439	473	25.966	46.402	805	45.597	92.139	1.516	90.623	82.998	1.183	81.815
AD	241.378	9.741	231.637	8.274	307	7.967	74.478	3.407	71.071	75.843	3.593	72.250	47.762	1.823	45.939	35.021	611	34.410
AE	150.932	1.648	149.284	2.213	27	2.186	33.690	433	33.257	52.941	621	52.320	42.279	429	41.850	19.809	138	19.671
B	2.496.898	1.328.583	1.168.315	215.050	111.706	103.344	506.266	301.342	204.924	607.853	355.881	251.972	479.701	274.369	205.332	688.028	285.285	402.743
C	322.866	6.949	315.917	1.388	32	1.356	6.301	262	6.039	24.182	637	23.545	61.039	2.228	58.811	229.956	3.790	226.166
D	203.324	10.912	192.412	1.328	99	1.229	16.389	1.606	14.783	38.465	3.574	34.891	38.690	3.188	35.502	108.452	2.445	106.007
E	104.012	866	103.146	371	4	367	7.583	99	7.484	27.527	312	27.215	28.246	288	27.958	40.285	163	40.122
ACC	11	4	7	0			3	2	1	4	2	2	1		1	3		3
ACCB	198	76	122	13	8	5	68	29	39	74	32	42	37	6	31	6	1	5
ACCC	26	1	25	0			1		1	5		5	13	1	12	7		7
ACCD	7	0	7	0			3		3	2		2	0			2		2
ACCE	49	11	38	0			2		2	24	5	19	16	4	12	7	2	5
<b>TOTAL</b>	<b>5.492.515</b>	<b>1.903.546</b>	<b>3.588.969</b>	<b>569.170</b>	<b>214.383</b>	<b>354.787</b>	<b>1.323.693</b>	<b>541.646</b>	<b>782.047</b>	<b>1.264.446</b>	<b>492.955</b>	<b>771.491</b>	<b>1.009.188</b>	<b>340.862</b>	<b>668.326</b>	<b>1.326.018</b>	<b>313.700</b>	<b>1.012.318</b>

FONTE: DETRAN - Coordenadoria de Habilitação

NOTA: Categoria xx - Condutor de veículo motorizado de duas rodas, com até 50 cc;

Categoria A - Condutor de veículo motorizado de duas ou três rodas, acima de 50cc, com ou sem carro lateral;

Categoria B - Condutor de veículo motorizado cujo peso bruto total não exceda a 3.500kg e cuja lotação não exceda a 8 lugares, excluído o do motorista;

Categoria C - Condutor de veículo motorizado, utilizado em transporte de carga, cujo peso bruto total exceda a 3.500kg, além dos citados na categoria B;

Categoria D - Condutor de veículo motorizado, utilizado no transporte de passageiros, cuja lotação exceda a 8 lugares, excluído o do motorista, além dos citados na categoria C;

Categoria E - Condutor de combinação de veículos em que a unidade tratora se enquadre nas Categorias B, C ou D e cuja unidade acoplada, reboque, semi-reboque ou articulada, tenha 6.000kg; ou mais de peso bruto total, ou cuja lotação exceda a 8 lugares, ou, ainda, seja enquadrada na categoria trailer, além dos citados na categoria D.

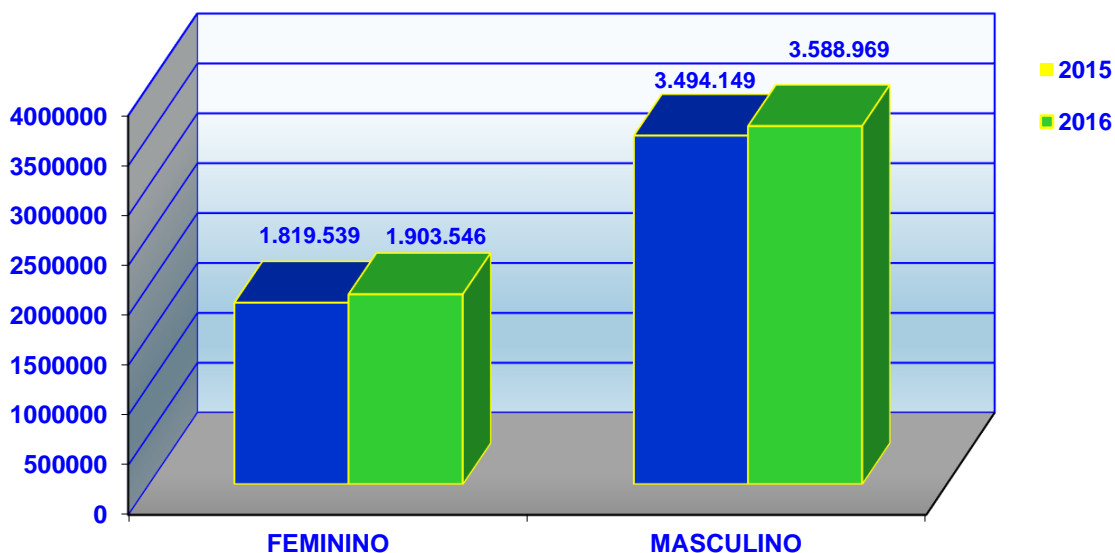
As categorias B, C, D e E não permitem condução dos veículos previstos nas categorias ACC e A.

## CONDUTORES CADASTRADOS POR CATEGORIA E GÊNERO, PARANÁ - 2015/2016

CATEGORIAS	CONDUTORES								
	TOTAL			FEMININO			MASCULINO		
	2015	2016	%	2015	2016	%	2015	2016	%
A	63.506	63.703	0,31	27.488	27.969	1,75	36.018	35.734	-0,79
AB	1.555.435	1.653.419	6,30	481.576	512.703	6,46	1.073.859	1.140.716	6,23
AC	266.013	255.692	-3,88	4.297	4.083	-4,98	261.716	251.609	-3,86
AD	237.666	241.378	1,56	9.438	9.741	3,21	228.228	231.637	1,49
AE	146.505	150.932	3,02	1.549	1.648	6,39	144.956	149.284	2,99
B	2.392.382	2.496.898	4,37	1.275.946	1.328.583	4,13	1.116.436	1.168.315	4,65
C	339.129	322.866	-4,80	7.404	6.949	-6,15	331.725	315.917	-4,77
D	208.984	203.324	-2,71	10.947	10.912	-0,32	198.037	192.412	-2,84
E	103.823	104.012	0,18	819	866	5,74	103.004	103.146	0,14
ACC	11	11	0,00	4	4	0,00	7	7	0,00
ACCB	154	198	28,57	59	76	28,81	95	122	28,42
ACCC	26	26	0,00	1	1	0,00	25	25	0,00
ACCD	7	7	0,00				7	7	0,00
ACCE	47	49	4,26	11	11	0,00	36	38	5,56
<b>TOTAL</b>	<b>5.313.688</b>	<b>5.492.515</b>	<b>3,37</b>	<b>1.819.539</b>	<b>1.903.546</b>	<b>4,62</b>	<b>3.494.149</b>	<b>3.588.969</b>	<b>2,71</b>

FONTE: DETRAN - Coordenadoria de Habilitação

### CONDUTORES CADASTRADOS POR GÊNERO, PARANÁ 2015/2016

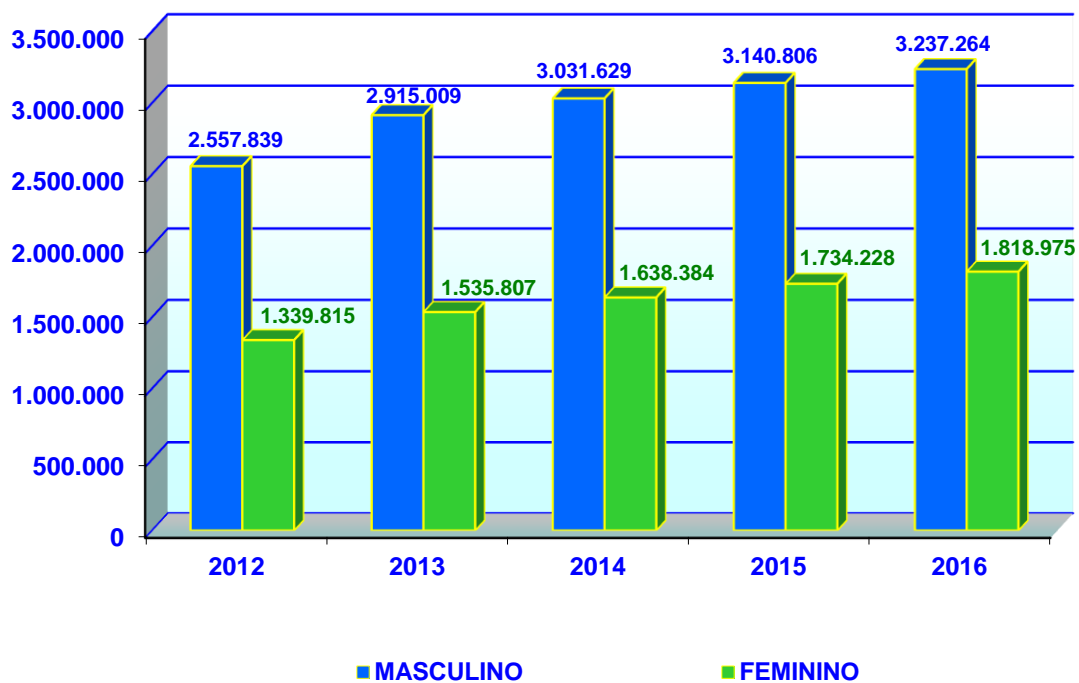


## CONDUTORES ATIVOS CADASTRADOS, PARANÁ -2012/2016

ANOS	TOTAL DO ESTADO		
	TOTAL	MASCULINO	FEMININO
2012	3.897.654	2.557.839	1.339.815
2013	4.450.816	2.915.009	1.535.807
2014	4.670.013	3.031.629	1.638.384
2015	4.875.034	3.140.806	1.734.228
2016	5.056.239	3.237.264	1.818.975

FONTE: DETRAN - Coordenadoria de Habilitação

## CONDUTORES ATIVOS CADASTRADOS, PARANÁ - 2012/2016

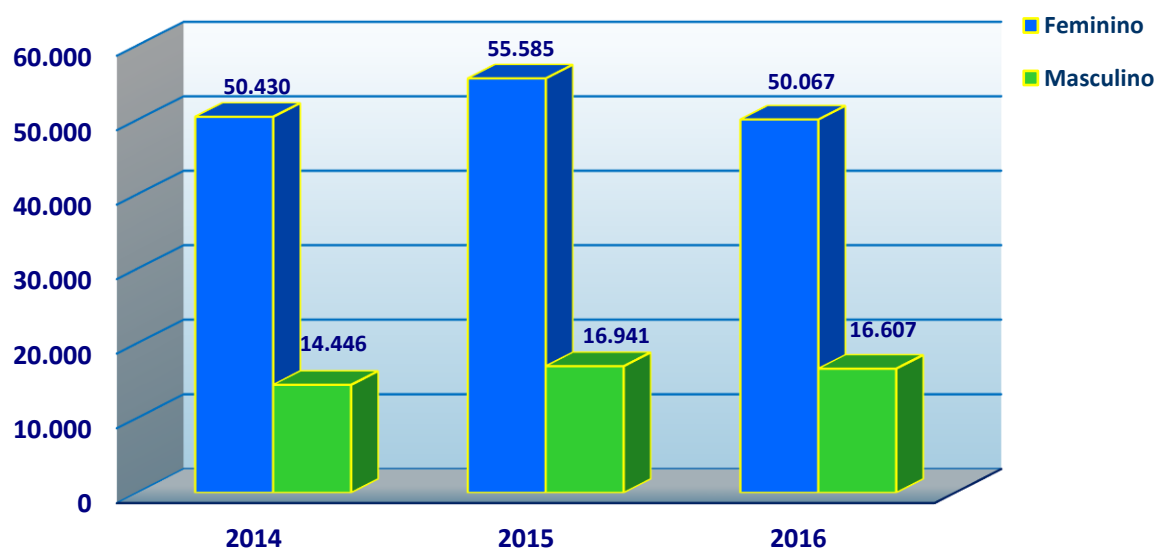


## CARTEIRA NACIONAL DE HABILITAÇÃO ENTREGUES, POR GÊNERO E FAIXA ETÁRIA, PARANÁ - 2014/2016

GÊNERO	FAIXA ETÁRIA	TOTAIS	ANOS		
			2014	2015	2016
MASCULINO	DE 18 A 25 ANOS	20.054	7.236	6.824	5.994
	DE 26 A 32 ANOS	32.481	10.793	11.666	10.022
	DE 33 A 39 ANOS	29.317	9.243	10.538	9.536
	DE 40 A 50 ANOS	36.900	11.747	13.212	11.941
	MAIS DE 50 ANOS	37.330	11.411	13.345	12.574
	<b>Total Masculino</b>		<b>156.082</b>	<b>50.430</b>	<b>55.585</b>
FEMININO	DE 18 A 25 ANOS	3.428	1.061	1.201	1.166
	DE 26 A 32 ANOS	9.002	2.748	3.145	3.109
	DE 33 A 39 ANOS	10.349	3.039	3.705	3.605
	DE 40 A 50 ANOS	13.185	4.062	4.638	4.485
	MAIS DE 50 ANOS	12.030	3.536	4.252	4.242
	<b>Total Feminino</b>		<b>47.994</b>	<b>14.446</b>	<b>16.941</b>
	<b>TOTAL GERAL</b>	<b>204.076</b>	<b>64.876</b>	<b>72.526</b>	<b>66.674</b>

FONTE: - DETRAN - Coordenadoria de Habilitação

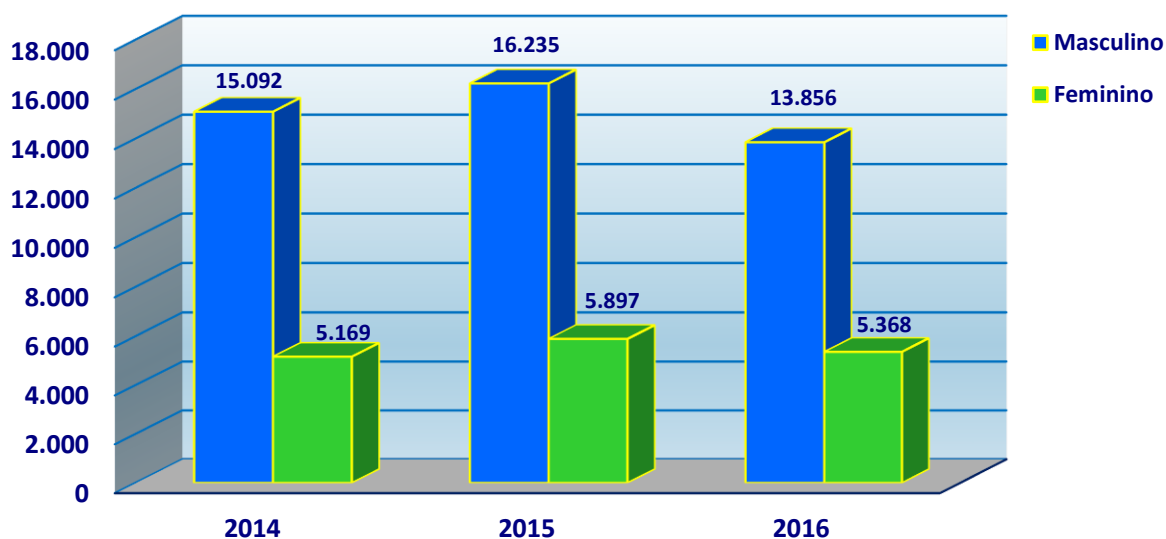
### CNH'S ENTREGUES POR GÊNERO, PARANÁ - 2014/2016



**CARTEIRA NACIONAL DE HABILITAÇÃO ENTREGUES, POR GÊNERO E FAIXA ETÁRIA, CURITIBA PR - 2014/2016**

GÊNERO	FAIXA ETÁRIA	TOTAIS	ANOS		
			2014	2015	2016
<b>MASCULINO</b>	DE 18 A 25 ANOS	<b>4.009</b>	1.451	1.337	1.221
	DE 26 A 32 ANOS	<b>8.706</b>	2.996	3.117	2.593
	DE 33 A 39 ANOS	<b>8.971</b>	2.925	3.264	2.782
	DE 40 A 50 ANOS	<b>11.015</b>	3.637	4.036	3.342
	MAIS DE 50 ANOS	<b>12.482</b>	4.083	4.481	3.918
	<b>Total Masculino</b>	<b>45.183</b>	<b>15.092</b>	<b>16.235</b>	<b>13.856</b>
<b>FEMININO</b>	DE 18 A 25 ANOS	<b>880</b>	269	309	302
	DE 26 A 32 ANOS	<b>2.791</b>	875	979	937
	DE 33 A 39 ANOS	<b>3.648</b>	1.116	1.363	1.169
	DE 40 A 50 ANOS	<b>4.363</b>	1.413	1.563	1.387
	MAIS DE 50 ANOS	<b>4.752</b>	1.496	1.683	1.573
	<b>Total Feminino</b>	<b>16.434</b>	<b>5.169</b>	<b>5.897</b>	<b>5.368</b>
<b>TOTAL GERAL</b>	<b>61.617</b>	<b>20.261</b>	<b>22.132</b>	<b>19.224</b>	

**CNH'S ENTREGUES POR GÊNERO, CURITIBA PR - 2014/2016**



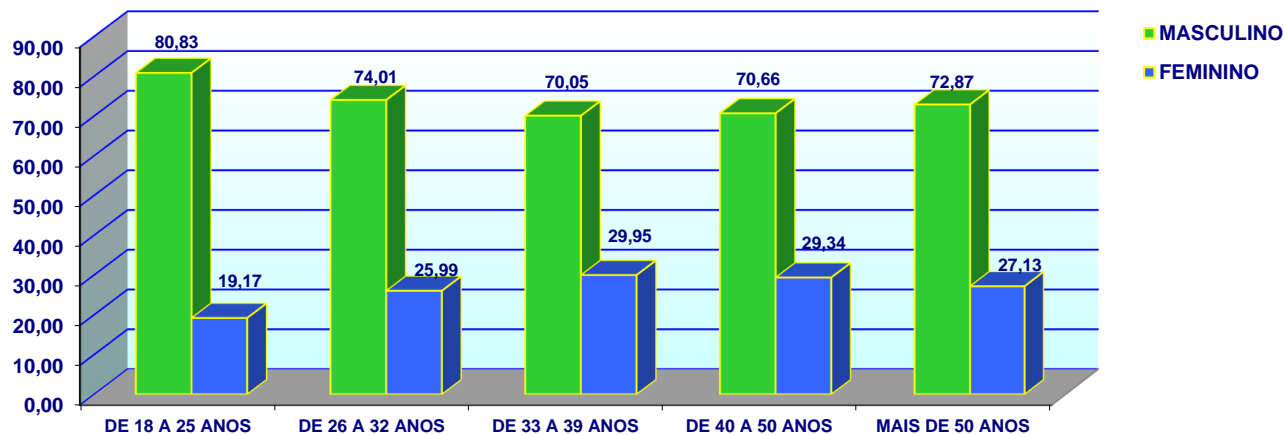
FONTE: - DETRAN - Coordenadoria de Habilitação

## SUSPENSÃO DO DIREITO DE DIRIGIR, POR TIPO, FAIXA ETÁRIA E GÊNERO, PARANÁ - 2016

TIPO DE SUSPENSÃO	FAIXA ETÁRIA																	
	TOTAL GERAL			DE 18 A 25 ANOS			DE 26 A 32 ANOS			DE 33 A 39 ANOS			DE 40 A 50 ANOS			MAIS DE 50 ANOS		
	TOTAL	FEM	MASC	TOTAL	FEM	MASC	TOTAL	FEM	MASC	TOTAL	FEM	MASC	TOTAL	FEM	MASC	TOTAL	FEM	MASC
DIRETA	23.305	4.955	18.350	5.160	689	4.471	5.113	1.048	4.065	4.328	1.045	3.283	4.855	1.232	3.623	3.849	941	2.908
%	100,00	21,26	78,74	100,00	13,35	86,65	100,00	20,50	79,50	100,00	24,15	75,85	100,00	25,38	74,62	100,00	24,45	75,55
POR 20 PONTOS	61.693	17.810	43.883	7.337	1.707	5.630	12.114	3.430	8.684	11.971	3.836	8.135	14.923	4.570	10.353	15.348	4.267	11.081
%	100,00	28,87	71,13	100,00	23,27	76,73	100,00	28,31	71,69	100,00	32,04	67,96	100,00	30,62	69,38	100,00	27,80	72,20
<b>TOTAL GERAL</b>	<b>84.998</b>	<b>22.765</b>	<b>62.233</b>	<b>12.497</b>	<b>2.396</b>	<b>10.101</b>	<b>17.227</b>	<b>4.478</b>	<b>12.749</b>	<b>16.299</b>	<b>4.881</b>	<b>11.418</b>	<b>19.778</b>	<b>5.802</b>	<b>13.976</b>	<b>19.197</b>	<b>5.208</b>	<b>13.989</b>
%	100,00	26,78	73,22	100,00	19,17	80,83	100,00	25,99	74,01	100,00	29,95	70,05	100,00	29,34	70,66	100,00	27,13	72,87

FONTE: DETRAN - Coordenadoria de Habilitação

## SUSPENSÃO DO DIREITO DE DIRIGIR PROPORÇÃO POR FAIXA ETÁRIA E GÊNERO - PARANÁ 2016



## INFRAÇÕES QUE GERARAM SUSPENSÃO DIRETA DO DIREITO DE DIRIGIR, PARANÁ - 2016

CÓDIGO	DESCRIÇÃO	TOTAL	%
747	TRANSITAR VELOC SUP MAX PERMITIDA EM MAIS DE 50%	11.504	45,70
516	DIRIGIR SOB A INFLUENCIA DE ALCOOL	5.212	20,71
527	UTILIZAR-SE DE VEICULO PARA DEMONSTRAR OU EXIBIR MANOBRA PERIGOSA	2.327	9,24
703	CONDUZIR MOTOCICLETA, MOTONETA E CICLOMOTOR SEM CAPACETE DE SEGURANCA	1.066	4,23
704	CONDUZIR MOTOCICLETA, MOTONETA E CICLOMOTOR TRANSPORTANDO PASSAGEIRO S/ CAPACETE	845	3,36
706	CONDUZIR MOTOCICLETA, MOTONETA E CICLOMOTOR COM OS FAROIS APAGADOS	768	3,05
705	CONDUZIR MOTOC/MOTON/CICLOMOTOR FAZENDO MALABARISMO/EQUILIBRANDO-SE EM UMA RODA	730	2,90
521	DIRIGIR AMEACANDO OS DEMAIS VEICULOS	502	1,99
521	DIRIGIR AMEACANDO OS PEDESTRES QUE ESTEJAM ATRAVESSANDO A VIA PUBLICA	374	1,49
607	TRANSPOR BLOQUEIO VIARIO POLICIAL	362	1,44
527	UTILIZ VEIC DEMONST/EXIBIR MANOBRA PERIGOSA MEDIANTE ARRANCADA BRUSCA	327	1,30
579	FORCAR PASSAGEM ENTRE VEICS TRANSIT SENTIDOS OPOST AO REALIZAR OP ULTRAPASSAGEM	294	1,17
528	DEIXAR O COND ENVOLVIDO EM ACIDENTE, DE PRESTAR OU PROVIDENCIAR SOCORRO A VITIMA	139	0,55
532	DEIXAR O COND ENVOLVIDO EM ACID, DE IDENTIFICAR-SE POLICIAL E PRESTAR INF P/O BO	120	0,48
707	CONDUZIR MOTOCICLETA/MOTONETA/CICLOMOTOR TRANSPORTANDO CRIANCA MENOR DE 7 ANOS	71	0,28
524	DISPUTAR CORRIDA POR ESPIRITO DE EMULACAO	58	0,23
707	CONDUZIR MOTOC/MOTON/CICLOM TRANSP CRIANCA S/ CONDICAO CUIDAR PROPRIA SEGURANCA	57	0,23
	TOTAL	24.756	98,35
	<b>TOTAL DAS DEMAIS</b>	<b>416</b>	<b>1,65</b>
	<b>TOTAL GERAL</b>	<b>25.172</b>	<b>100,00</b>

FONTE: DETRAN - Coordenadoria de Habilitação

## INFRAÇÕES QUE GERARAM SUSPENSÃO DO DIREITO DE DIRIGIR, POR 20 PONTOS, PARANÁ - 2016

CÓDIGO	DESCRIÇÃO	TOTAL	%
745	TRANSITAR VELOC SUP MAX PERMITIDA EM ATE 20%	75.794	27,72
554	ESTACIONAR EM DESACORDO COM A REGULAMENTACAO - ESTACIONAMENTO ROTATIVO	36.189	13,24
605	AVANCAR SINAL VERMELHO DO SEMAFORO - FISCALIZ. ELETRONICA	26.873	9,83
736	DIRIGIR VEICULO UTILIZANDO-SE DE TELEFONE CELULAR	14.306	5,23
746	TRANSITAR VELOC SUP MAX PERMITIDA EM MAIS DE 20% ATE 50%	13.750	5,03
518	DEIXAR O CONDUTOR DE USAR O CINTO SEGURANCA	13.142	4,81
555	ESTACIONAR EM LOCAL/HORARIO PROIBIDO ESPECIFICAMENTE PELA SINALIZACAO	8.005	2,93
659	CONDUZIR O VEICULO REGISTRADO QUE NAO ESTEJA DEVIDAMENTE LICENCIADO	6.798	2,49
554	ESTACIONAR EM DESACORDO COM A REGULAMENTACAO ESPECIFICADA PELA SINALIZACAO	5.318	1,95
545	ESTACIONAR NO PASSEIO	4.912	1,80
605	AVANCAR O SINAL VERMELHO DO SEMAFORO	3.900	1,43
556	ESTACIONAR LOCAL/HORARIO DE ESTACIONAMENTO E PARADA PROIBIDOS PELA SINALIZACAO	3.254	1,19
511	PERMITIR POSSE/CONDUCAO DO VEICULO A PESSOA SEM CNH OU PPD	3.148	1,15
604	EXECUTAR OPERACAO DE CONVERSAO A ESQUERDA EM LOCAL PROIBIDO PELA SINALIZACAO	2.793	1,02
659	CONDUZIR O VEIC NAO REGISTRADO E DEVIDAM LICENCIADO	2.485	0,91
596	ULTRAPASSAR PELA CONTRAMAO LINHA DE DIVISAO DE FLUXOS OPOSTOS, CONTINUA AMARELA	2.433	0,89
570	DEIXAR DE CONSERVAR O VEICULO NA FAIXA A ELE DESTINADA PELA SINALIZACAO DE REGUL	2.307	0,84
554	ESTACIONAR EM DESACORDO COM A REGULAMENTACAO - VAGA DE CURTA DURACAO	2.127	0,78
567	PARAR SOBRE FAIXA PEDESTRES NA MUDANCA SINAL (FISC.ELETR.)	1.760	0,64
664	CONDUZIR O VEICULO COM EQUIP OBRIGATORIO EM DESACORDO COM O ESTAB PELO CONTRAN	1.738	0,64
660	CONDUZIR O VEICULO COM QUALQUER UMA DAS PLACAS SEM LEGIBILIDADE E VISIBILIDADE	1.605	0,59
672	CONDUZIR O VEIC EM MAU ESTADO DE CONSERVACAO	1.432	0,52
	<b>TOTAL</b>	<b>234.069</b>	<b>85,61</b>
	<b>TOTAL DAS DEMAIS</b>	<b>39.346</b>	<b>14,39</b>
	<b>TOTAL GERAL</b>	<b>273.415</b>	<b>100,00</b>

FONTE: DETRAN - Coordenadoria de Habilitação

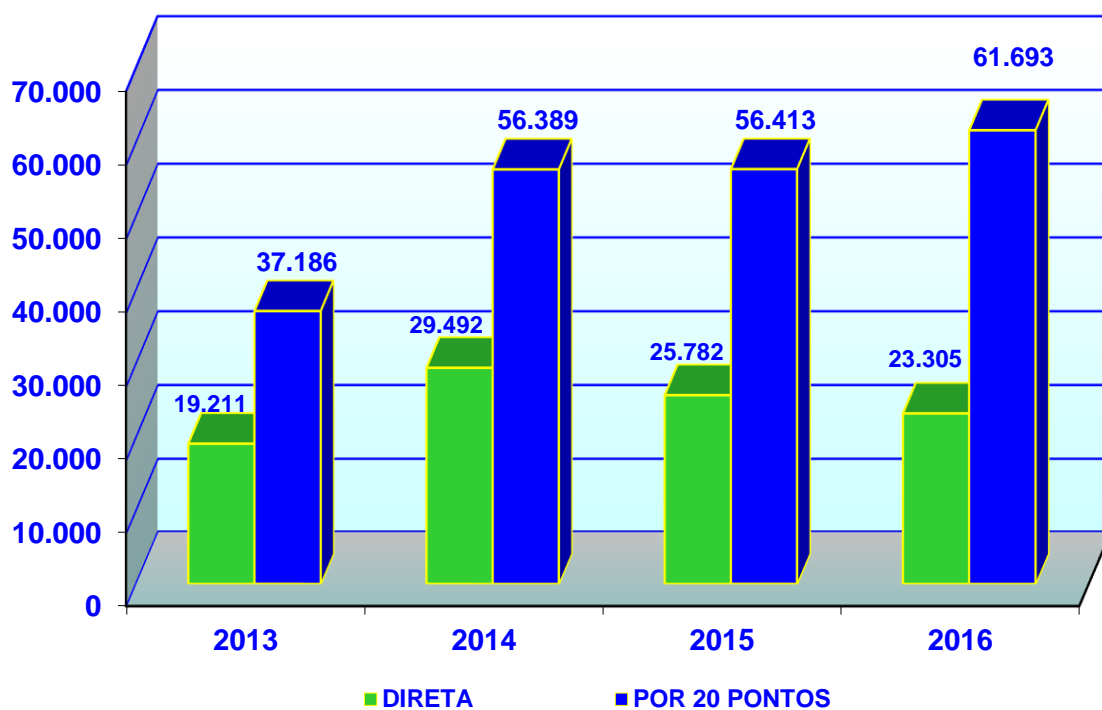


## SUSPENSÃO DO DIREITO DE DIRIGIR, POR TIPO, PARANÁ - 2013/2016

TIPO DE SUSPENSÃO	ANOS						
	2013	2014	%	2015	%	2016	%
DIRETA	19.211	29.492	34,86	25.782	-14,39	23.305	-10,63
POR 20 PONTOS	37.186	56.389	34,05	56.413	0,04	61.693	8,56
<b>TOTAL GERAL</b>	<b>56.397</b>	<b>85.881</b>	<b>34,33</b>	<b>82.195</b>	<b>-4,48</b>	<b>84.998</b>	<b>3,30</b>

FONTE: DETRAN - Coordenadoria de Habilitação

## SUSPENSÃO DO DIREITO DE DIRIGIR, POR TIPO, PARANÁ - 2013/2016



## INFRAÇÕES COMETIDAS QUE GERARAM CASSAÇÃO DO DIREITO DE DIRIGIR POR REINCIDÊNCIA, PARANÁ - ANO 2016

CÓDIGO	DESCRIÇÃO	TOTAL	%
511	PERMITIR POSSE/CONDUCAO DO VEICULO A PESSOA SEM CNH OU PPD	2710	67,97
516	DIRIGIR SOB A INFLUENCIA DE ALCOOL	585	14,67
503	DIRIGIR VEICULO COM CNH DE CATEGORIA DIFERENTE DA DO VEICULO	205	5,14
527	UTILIZAR-SE DE VEICULO PARA DEMONSTRAR OU EXIBIR MANOBRA PERIGOSA	180	4,51
511	PERMITIR POSSE/CONDUCAO DO VEICULO A PESSOA SEM CNH/PPD/ACC	91	2,28
514	PERMITIR POSSE/CONDUCAO DO VEICULO A PESSOA COM CNH VENCIDA HA MAIS DE 30 DIAS	63	1,58
527	UTILIZAR-SE DE VEICULO PARA DEMONSTRAR OU EXIBIR ARRANCADA BRUSCA	48	1,20
512	PERMITIR POSSE/CONDUCAO VEIC PESSOA COM CNH/PPD C/ SUSPENSÃO DIREITO DE DIRIGIR	33	0,83
512	PERMITIR POSSE/CONDUCAO DO VEICULO A PESSOA COM CNH OU PPD CASSADA	31	0,78
506	ENTREGAR VEICULO A PESSOA SEM CNH OU PERMISSAO PARA DIRIGIR	21	0,53
527	UTILIZAR-SE DE VEICULO PARA DEMONSTRAR OU EXIBIR DERRAPAGEM OU FRENAGEM	20	0,50
	<b>TOTAL</b>	<b>3987</b>	<b>100</b>
	<b>TOTAL DAS DEMAIS</b>	<b>67</b>	<b>1,68</b>
	<b>TOTAL</b>	<b>3.987</b>	<b>100,00</b>

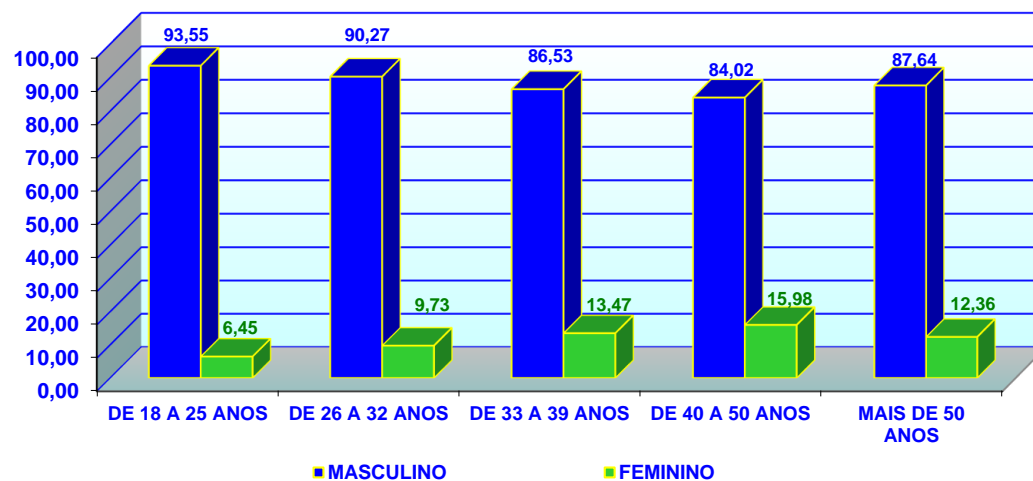
## INFRAÇÕES QUE GERARAM CASSAÇÃO DO DIREITO DE DIRIGIR POR CNH SUSPensa, PARANÁ - 2016

CÓDIGO	DESCRIÇÃO	TOTAL	%
502	DIRIGIR VEICULO COM CNH OU PPD COM SUSPENSÃO DO DIREITO DE DIRIGIR	8.326	42,29
745	TRANSITAR VELOC SUP MAX PERMITIDA EM ATE 20%	1.946	9,88
502	DIRIGIR VEICULO COM CNH OU PPD CASSADA	1.807	9,18
691	CONDUZIR VEICULO SEM OS DOCUMENTOS DE PORTE OBRIGATORIO REFERIDOS NO CTB	945	4,80
516	DIRIGIR SOB A INFLUENCIA DE ALCOOL	638	3,24
502	DIRIGIR VEICULO COM CNH/PPD/ACC COM SUSPENSÃO DO DIREITO DE DIRIGIR	559	2,84
504	DIRIGIR VEICULO COM VALIDADE DA CNH OU PPD VENCIDA HA MAIS DE 30 DIAS	450	2,29
746	TRANSITAR VELOC SUP MAX PERMITIDA EM MAIS DE 20% ATE 50%	418	2,12
554	ESTACIONAR EM DESACORDO COM A REGULAMENTACAO - ESTACIONAMENTO ROTATIVO	417	2,12
518	DEIXAR O CONDUTOR DE USAR O CINTO SEGURANCA	414	2,10
	<b>TOTAL</b>	<b>15.920</b>	<b>80,85</b>
	<b>TOTAL DAS DEMAIS</b>	<b>3.770</b>	<b>19,15</b>
	<b>TOTAL GERAL</b>	<b>19.690</b>	<b>100,00</b>

## CASSAÇÃO DO DIREITO DE DIRIGIR, PERFIL DOS INFRADORES, POR TIPO, FAIXA ETÁRIA E GÊNERO, PARANÁ - 2016

TIPO DE CASSAÇÃO	FAIXA ETÁRIA																	
	TOTAL GERAL			DE 18 A 25 ANOS			DE 26 A 32 ANOS			DE 33 A 39 ANOS			DE 40 A 50 ANOS			MAIS DE 50 ANOS		
	TOTAL	FEM	MASC	TOTAL	FEM	MASC	TOTAL	FEM	MASC	TOTAL	FEM	MASC	TOTAL	FEM	MASC	TOTAL	FEM	MASC
REINCIDÊNCIA	907	184	723	166	20	146	176	34	142	159	49	110	249	58	191	157	23	134
%	100,00	20,29	79,71	100,00	12,05	87,95	100,00	19,32	80,68	100,00	30,82	69,18	100,00	23,29	76,71	100,00	14,65	85,35
CNH SUSPENSA	2.774	251	2.523	454	20	434	708	52	656	598	53	545	621	81	540	393	45	348
%	100,00	9,05	90,95	100,00	4,41	95,59	100,00	7,34	92,66	100,00	8,86	91,14	100,00	13,04	86,96	100,00	11,45	88,55
<b>TOTAL GERAL</b>	<b>3.681</b>	<b>435</b>	<b>3.246</b>	<b>620</b>	<b>40</b>	<b>580</b>	<b>884</b>	<b>86</b>	<b>798</b>	<b>757</b>	<b>102</b>	<b>655</b>	<b>870</b>	<b>139</b>	<b>731</b>	<b>550</b>	<b>68</b>	<b>482</b>
%	100,00	11,82	88,18	100,00	6,45	93,55	100,00	9,73	90,27	100,00	13,47	86,53	100,00	15,98	84,02	100,00	12,36	87,64

### PERFIL DOS INFRADORES POR FAIXA ETÁRIA E GÊNERO, PARANÁ - 2016



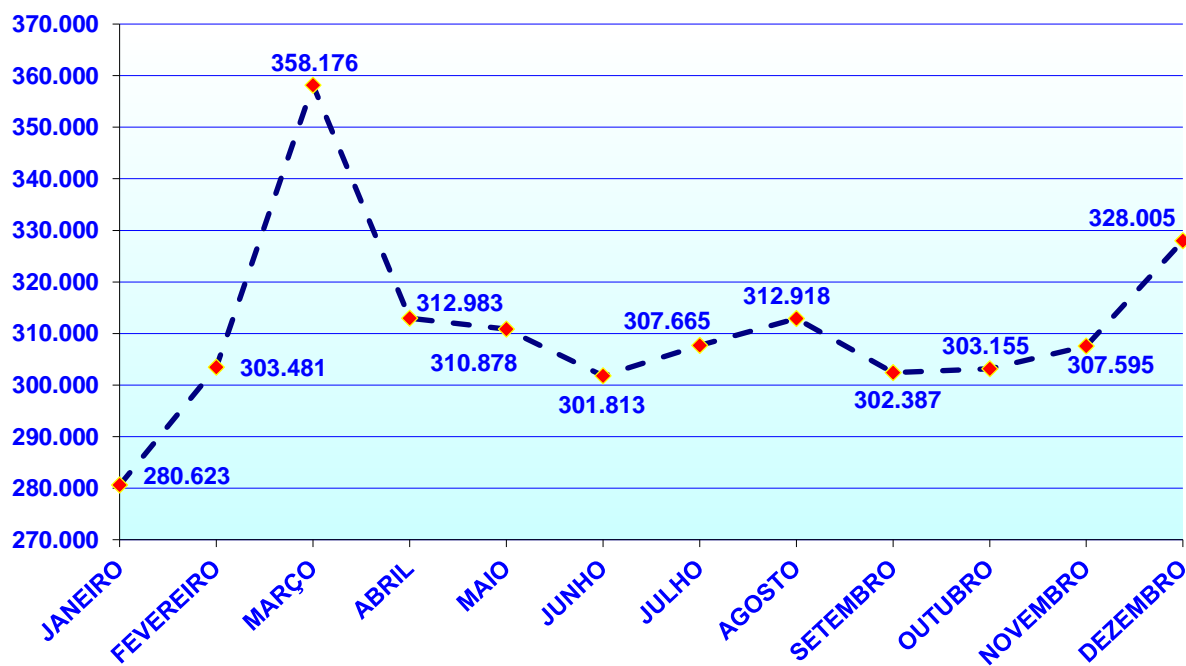
# INFRAÇÕES

## INFRAÇÕES DE TRÂNSITO AUTUADAS TODAS AS COMPETÊNCIAS, PARANÁ - 2016

MÊS	INFRAÇÕES				
	TOTAL	LEVE	MÉDIA	GRAVE	GRAVÍSSIMA
JANEIRO	280.623	20.223	128.521	90.233	41.646
FEVEREIRO	303.481	21.260	138.363	98.894	44.964
MARÇO	358.176	25.215	161.722	118.896	52.343
ABRIL	312.983	19.068	140.900	104.902	48.113
MAIO	310.878	21.158	135.161	108.394	46.165
JUNHO	301.813	23.456	128.366	103.695	46.296
JULHO	307.665	22.861	139.560	101.245	43.999
AGOSTO	312.918	27.695	135.659	106.839	42.725
SETEMBRO	302.387	24.931	126.148	104.234	47.074
OUTUBRO	303.155	25.160	125.528	102.428	50.039
NOVEMBRO	307.595	24.488	125.543	100.443	57.121
DEZEMBRO	328.005	20.938	141.374	105.245	60.448
<b>TOTAL</b>	<b>3.729.679</b>	<b>276.453</b>	<b>1.626.845</b>	<b>1.245.448</b>	<b>580.933</b>

FONTE: DETRAN - Coordenadoria de Infrações.

### INFRAÇÕES DE TRÂNSITO AUTUADAS, PARANÁ - 2016

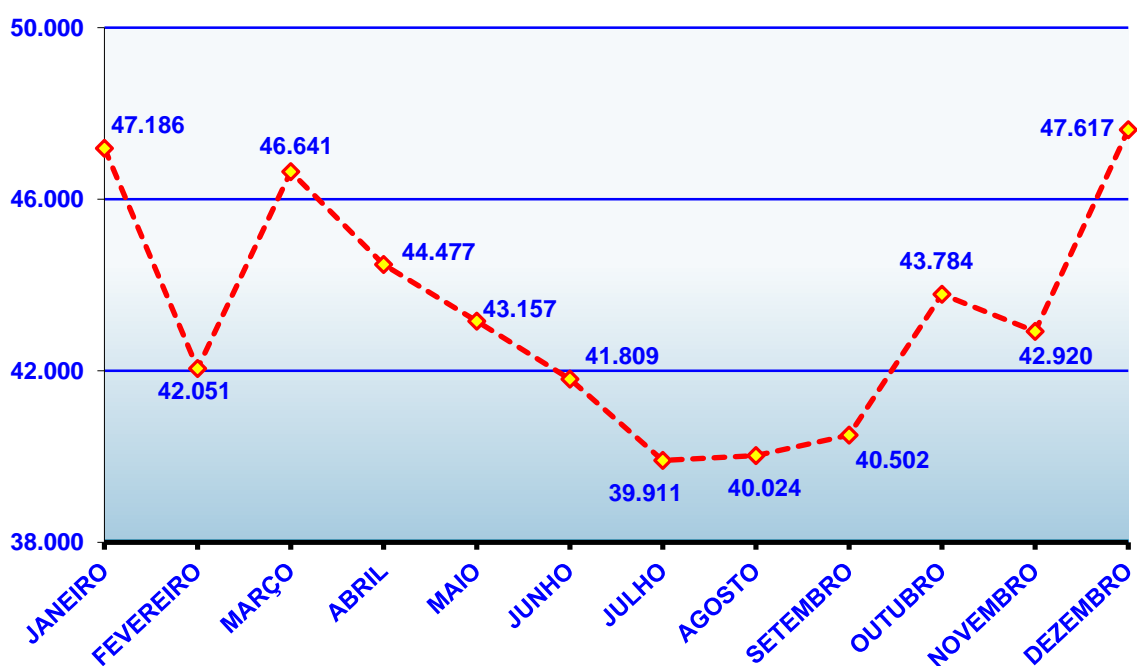


## INFRAÇÕES DE TRÂNSITO AUTUADAS, COMPETÊNCIA DETRAN, PARANÁ - 2016

MÊS	INFRAÇÕES				
	TOTAL	LEVE	MÉDIA	GRAVE	GRAVÍSSIMA
JANEIRO	47.186	3.168	3.849	23.533	16.636
FEVEREIRO	42.051	2.747	3.764	20.223	15.317
MARÇO	46.641	2.978	4.417	22.032	17.214
ABRIL	44.477	2.864	4.019	21.546	16.048
MAIO	43.157	2.791	3.865	22.209	14.292
JUNHO	41.809	2.627	3.398	21.990	13.794
JULHO	39.911	2.667	3.310	20.818	13.116
AGOSTO	40.024	2.577	3.286	21.825	12.336
SETEMBRO	40.502	2.398	3.176	20.958	13.970
OUTUBRO	43.784	2.484	3.265	21.820	16.215
NOVEMBRO	42.920	1.799	2.458	22.450	16.213
DEZEMBRO	47.617	1.572	2.455	26.825	16.765
<b>TOTAL</b>	<b>520.079</b>	<b>30.672</b>	<b>41.262</b>	<b>266.229</b>	<b>181.916</b>

FONTE: DETRAN - Coordenadoria de Infrações.

### INFRAÇÕES DE TRÂNSITO AUTUADAS, COMPETÊNCIA DETRAN, PARANÁ - 2016

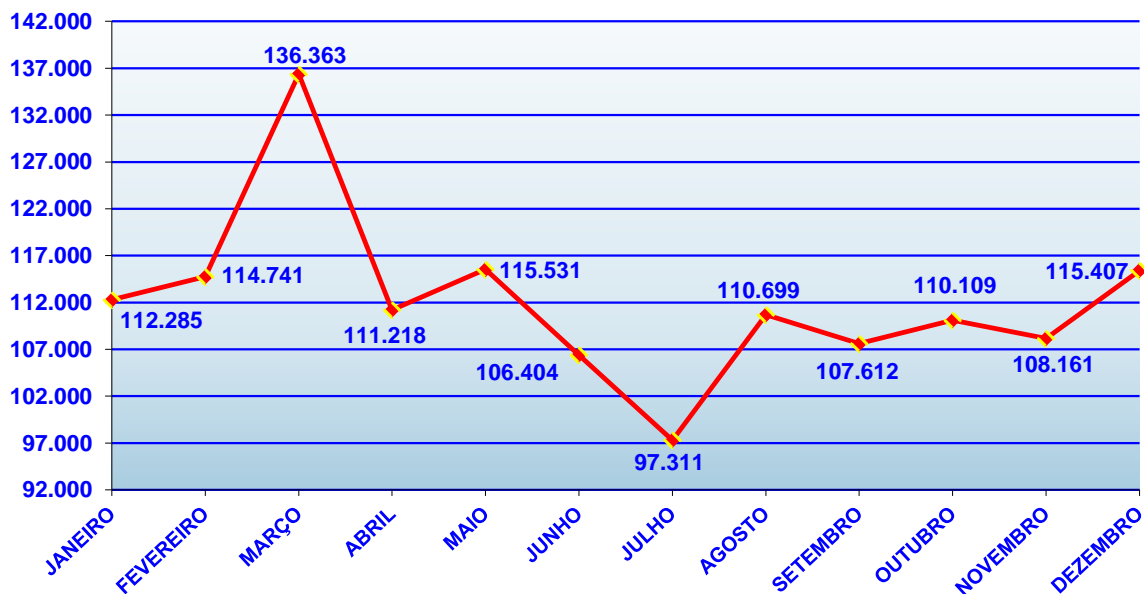


**INFRAÇÕES DE TRÂNSITO AUTUADAS, TODAS AS COMPETÊNCIAS,  
CURITIBA - 2016**

MÊS	INFRAÇÕES				
	TOTAL	LEVE	MÉDIA	GRAVE	GRAVÍSSIMA
JANEIRO	112.285	9.560	61.876	32.481	8.368
FEVEREIRO	114.741	10.928	59.128	36.086	8.599
MARÇO	136.363	14.524	67.902	43.205	10.732
ABRIL	111.218	10.847	56.442	35.183	8.746
MAIO	115.531	9.378	56.059	40.950	9.144
JUNHO	106.404	12.429	47.821	37.322	8.832
JULHO	97.311	11.372	43.362	35.191	7.386
AGOSTO	110.699	15.155	46.077	41.456	8.011
SETEMBRO	107.612	12.967	49.710	36.739	8.196
OUTUBRO	110.109	14.252	49.335	38.120	8.402
NOVEMBRO	108.161	13.167	44.560	36.434	14.000
DEZEMBRO	115.407	10.834	50.023	38.538	16.012
<b>TOTAL</b>	<b>1.345.841</b>	<b>145.413</b>	<b>632.295</b>	<b>451.705</b>	<b>116.428</b>

FONTE: DETRAN - Coordenadoria de Infrações.

**INFRAÇÕES DE TRÂNSITO AUTUADAS TODAS AS COMPETÊNCIAS,  
CURITIBA - 2016**



## INFRAÇÕES DE TRÂNSITO AUTUADOS, TODAS AS COMPETÊNCIAS, PARANÁ - 2016

ENQUADRAMENTO	CÓDIGO	INFRAÇÃO	GRAVIDADE	TOTAL
				<b>3.729.679</b>
ART 218, I DO CTB	74550	TRANSITAR VELOC SUP MAX PERMITIDA EM ATE 20%	MEDIA	1.144.992
ART 181, XVII DO CTB	55412	ESTACIONAR EM DESACORDO COM A REGULAMENTACAO - ESTACIONAMENTO ROTATIVO	GRAVE	256.629
ART 218, II DO CTB	74630	TRANSITAR VELOC SUP MAX PERMITIDA EM MAIS DE 20% ATE 50%	GRAVE	251.349
ART 257 DO CTB	50020	MULTA, POR NAO IDENTIFICACAO DO CONDUTOR INFRATOR, IMPOSTA A PESSOA JURIDICA	LEVE	235.782
ART 208 DO CTB	60503	AVANCAR SINAL VERMELHO DO SEMAFORO - FISCALIZ. ELETRONICA	GRAVISSIMA	177.021
233 c/c 123,I CTB	69201	DEIXAR DE EFETUAR REGISTRO DO VEICULO EM 30 DIAS, QDO FOR TRANSF A PROPRIEDADE	GRAVE	154.832
ART 167 DO CTB	51851	DEIXAR O CONDUTOR DE USAR O CINTO SEGURANCA	GRAVE	124.314
ART 252, VI DO CTB	73662	DIRIGIR VEICULO UTILIZANDO-SE DE TELEFONE CELULAR	MEDIA	109.885
ART 181,XVIII DO CTB	55500	ESTACIONAR EM LOCAL/HORARIO PROIBIDO ESPECIFICAMENTE PELA SINALIZACAO	MEDIA	91.887
ART 250, I B DO CTB	72422	EM MOVIMENTO DE DIA, DEIXAR DE MANTER ACESA LUZ BAIXA NAS RODOVIAS	MEDIA	72.952
ART 181, XVII DO CTB	55411	ESTACIONAR EM DESACORDO COM A REGULAMENTACAO ESPECIFICADA PELA SINALIZACAO	GRAVE	67.103
ART 230, V DO CTB	65992	CONDUZIR O VEICULO REGISTRADO QUE NAO ESTEJA DEVIDAMENTE LICENCIADO	GRAVISSIMA	63.495
ART 181, VIII DO CTB	54521	ESTACIONAR NO PASSEIO	GRAVE	62.397
ART 185. I DO CTB	57030	DEIXAR DE CONSERVAR O VEICULO NA FAIXA A ELE DESTINADA PELA SINALIZACAO DE REGUL	MEDIA	45.181
ART 181, XIX DO CTB	55680	ESTACIONAR LOCAL/HORARIO DE ESTACIONAMENTO E PARADA PROIBIDOS PELA SINALIZACAO	GRAVE	41.476
ART 203, V DO CTB	59670	ULTRAPASSAR PELA CONTRAMAO LINHA DE DIVISAO DE FLUXOS OPOSTOS, CONTINUA AMARELA	GRAVISSIMA	38.050
ART 218 III DO CTB	74710	TRANSITAR VELOC SUP MAX PERMITIDA EM MAIS DE 50%	GRAVISSIMA	37.748
ART 162, I DO CTB	50100	DIRIGIR VEICULO SEM POSSUIR CNH OU PERMISSAO PARA DIRIGIR	GRAVISSIMA	37.744
ART 208 DO CTB	60501	AVANCAR O SINAL VERMELHO DO SEMAFORO	GRAVISSIMA	34.558
ART 207 DO CTB	60412	EXECUTAR OPERACAO DE CONVERSÃO A ESQUERDA EM LOCAL PROIBIDO PELA SINALIZACAO	GRAVE	33.665
ART 231, V DO CTB	68312	TRANSITAR COM O VEICULO COM EXCESSO DE PESO - POR EIXO	MEDIA	28.375
ART 164 DO CTB	51180	PERMITIR POSSE/CONDUCAO DO VEICULO A PESSOA SEM CNH OU PPD	GRAVISSIMA	26.183
ART 181, XVII DO CTB	55417	ESTACIONAR EM DESACORDO COM A REGULAMENTACAO - VAGA DE CURTA DURACAO	GRAVE	24.012
ART 233 DO CTB	69200	DEIXAR DE EFETUAR REGISTRO DE VEICULO NO PRAZO DE TRINTA DIAS	GRAVE	21.387
ART 209 DO CTB	60683	EVADIR-SE PARA NAO EFETUAR O PAGAMENTO DO PEDAGIO	GRAVE	21.264
ART 183 DO CTB	56732	PARAR SOBRE FAIXA PEDESTRES NA MUDANCA SINAL (FISC.ELETR.)	MEDIA	20.270
ART 232 DO CTB	69120	CONDUZIR VEICULO SEM OS DOCUMENTOS DE PORTE OBRIGATORIO REFERIDOS NO CTB	LEVE	17.393
ART 169 DO CTB	52070	DIRIGIR SEM ATENCAO OU SEM OS CUIDADOS INDISPENSÁVEIS A SEGURANCA	LEVE	15.510
ART 181, IX DO CTB	54600	ESTACIONAR EM GUIA DE CALCADA REBAIXADA DESTINADA A ENTRADA/SAIDA DE VEICULOS	MEDIA	14.316
ART 167 DO CTB	51852	DEIXAR O PASSAGEIRO DE USAR O CINTO SEGURANCA	GRAVE	14.013
ART 181, XVII DO CTB	55416	ESTACIONAR EM DESACORDO COM A REGULAMENTACAO - VAGA IDOSO	GRAVE	13.606
ART 181, XVII DO CTB	55413	ESTACIONAR EM DESACORDO COM A REGULAMENTACAO - PONTO OU VAGA DE TAXI	GRAVE	12.602
ART 231, V DO CTB	68313	TRANSITAR COM O VEICULO COM EXCESSO DE PESO - PBT/PBTC E POR EIXO	MEDIA	11.854

Continua



## INFRAÇÕES DE TRÂNSITO AUTUADOS, TODAS AS COMPETÊNCIAS, PARANÁ - 2016

ENQUADRAMENTO	CÓDIGO	INFRAÇÃO	GRAVIDADE	TOTAL
ART 181, XVII DO CTB	55414	ESTACIONAR EM DESACORDO COM A REGULAMENTACAO - VAGA DE CARGA/DESCARGA	GRAVE	11.080
ART 168 DO CTB	51930	TRANSPORTAR CRIANCA SEM OBSERVANCIA DAS NORMAS DE SEGURANCA ESTABELECIDAS P/ CTB	GRAVISSIMA	11.063
ART 181, XI DO CTB	54870	ESTACIONAR AO LADO DE OUTRO VEICULO EM FILA DUPLA	GRAVE	10.890
ART 230, VI DO CTB	66020	CONDUZIR O VEICULO COM QUALQUER UMA DAS PLACAS SEM LEGIBILIDADE E VISIBILIDADE	GRAVISSIMA	10.628
ART 186, II DO CTB	57380	TRANSITAR PELA CONTRAMAO DE DIRECAO EM VIA C/ SINALIZACAO DE REGUL SENTIDO UNICO	GRAVISSIMA	10.530
ART 187, I DO CTB	57463	TRANSITAR EM LOCAL/HORARIO NAO PERMITIDO PELA REGULAMENTACAO - VEICULO DE CARGA	MEDIA	10.334
ART 165 DO CTB	51691	DIRIGIR SOB A INFLUENCIA DE ALCOOL	GRAVISSIMA	9.828
ART 252, § UNICO	76331	DIRIGIR VEICULO SEGURANDO TELEFONE CELULAR	GRAVISSIMA	9.702
ART 230, X DO CTB	66450	CONDUZIR O VEICULO COM EQUIP OBRIGATORIO EM DESACORDO COM O ESTAB PELO CONTRAN	GRAVE	8.955
ART 181, XVII DO CTB	55415	ESTACIONAR EM DESACORDO COM A REGULAMENTACAO - VAGA PORTADOR NECESSID ESPECIAIS	GRAVE	8.710
ART 207 DO CTB	60411	EXECUTAR OPERACAO DE CONVERSAO A DIREITA EM LOCAL PROIBIDO PELA SINALIZACAO	GRAVE	8.359
ART 230, VII DO CTB	66102	CONDUZIR O VEICULO COM CARACTERISTICA ALTERADA	GRAVE	8.109
ART 230, XVIII DO CTB	67261	CONDUZIR O VEICULO EM MAU ESTADO DE CONSERVACAO	GRAVE	7.528
ART 231, V DO CTB	68311	TRANSITAR COM O VEICULO COM EXCESSO DE PESO PBT/PBTC	MEDIA	7.156
ART 162, I DO CTB	50100	DIRIGIR VEICULO SEM POSSUIR CNH/PPD/ACC	GRAVISSIMA	7.064
ART 220, II DO CTB	62700	DEIXAR DE REDUZIR A VELOC ONDE O TRANSITO ESTEJA SENDO CONTROLADO PELO AGENTE	GRAVE	7.055
ART 214, I DO CTB	61220	DEIXAR DE DAR PREFERENCIA A PEDESTRE/VEIC N MOTORIZADO NA FAIXA A ELE DESTINADA	GRAVISSIMA	7.040
ART 181, VIII DO CTB	54526	ESTACIONAR AO LADO/SOBRE DIVISORES DE PISTA DE ROLAMENTO/MARCAS DE CANALIZACAO	GRAVE	7.030
ART 181, XV DO CTB	55250	ESTACIONAR NA CONTRAMAO DE DIRECAO	MEDIA	6.868
ART 230, IX DO CTB	66372	CONDUZIR O VEICULO COM EQUIPAMENTO OBRIGATORIO INEFICIENTE/INOPERANTE	GRAVE	6.470
ART 162, V DO CTB	50450	DIRIGIR VEICULO COM VALIDADE DA CNH OU PPD VENCIDA HA MAIS DE 30 DIAS	GRAVISSIMA	6.366
ART 181, I DO CTB	53800	ESTACIONAR NAS ESQUINAS E A MENOS DE 5M DO ALINHAMENTO DA VIA TRANSVERSAL	MEDIA	6.093
ART 195 DO CTB	58350	DESOBEDECER AS ORDENS EMANADAS DA AUTORID COMPET DE TRANSITO OU DE SEUS AGENTES	GRAVE	6.089
ART 181, VIII DO CTB	54522	ESTACIONAR SOBRE FAIXA DESTINADA A PEDESTRE	GRAVE	5.771
ART 252, § UNICO	76332	DIRIGIR VEICULO MANUSEANDO TELEFONE CELULAR	GRAVISSIMA	5.705
ART 162, II DO CTB	50292	DIRIGIR VEICULO COM CNH OU PPD COM SUSPENSAO DO DIREITO DE DIRIGIR	GRAVISSIMA	5.322
ART 230, IX DO CTB	66371	CONDUZIR O VEICULO SEM EQUIPAMENTO OBRIGATORIO	GRAVE	5.219
ART 184, III DO CTB	75870	TRANSITAR NA FAIXA OU VIA EXCLUSIVA REGULAM P/ TRANSP PUBL COLETIVO PASSAG	GRAVISSIMA	5.176
ART 230, XXII DO CTB	67690	CONDUZIR VEIC C/ DEFEITO NO SIST DE ILUMINACAO, SINALIZ OU LAMPADAS QUEIMADAS	MEDIA	5.112
ART 206, I DO CTB	59910	EXECUTAR OPERACAO DE RETORNO LOCAIS PROIBIDOS PELA SINALIZACAO	GRAVISSIMA	5.025
ART 252, IV DO CTB	73400	DIRIGIR O VEIC USANDO CALCADO QUE N SE FIRME NOS PES/COMPROMETA UTILIZ PEDAIS	MEDIA	4.958
ART 181, XIII DO CTB	55090	ESTACIONAR NO PONTO DE EMBARQUE/DESEMBARQUE DE PASSAGEIROS TRANSPORTE COLETIVO	MEDIA	4.794
ART 164 C/C 162, I	51180	PERMITIR POSSE/CONDUCAO DO VEICULO A PESSOA SEM CNH/PPD/ACC	GRAVISSIMA	4.765
ART 181, VIII DO CTB	54525	ESTACIONAR AO LADO OU SOBRE CANTEIRO CENTRAL	GRAVE	4.570

## INFRAÇÕES DE TRÂNSITO AUTUADOS, TODAS AS COMPETÊNCIAS, PARANÁ - 2016

ENQUADRAMENTO	CÓDIGO	INFRAÇÃO	GRAVIDADE	TOTAL
ART 193 DO CTB	58197	TRANSITAR COM O VEICULO EM ACOSTAMENTOS	GRAVISSIMA	4.322
ART 185. II DO CTB	57110	DEIXAR DE CONSERVAR NAS FAIXAS DA DIREITA O VEICULO LENTO E DE MAIOR PORTE	MEDIA	4.190
ART 175 DO CTB	52741	UTILIZ VEIC DEMONST/EXIBIR MANOBRA PERIGOSA MEDIANTE ARRANCADA BRUSCA	GRAVISSIMA	4.176
ART 250, I A DO CTB	72340	EM MOVIMENTO, DEIXAR DE MANTER ACESA A LUZ BAIXA DURANTE A NOITE	MEDIA	3.743
ART 186, I DO CTB	57200	TRANSITAR PELA CONTRAMAO DE DIRECAO EM VIA COM DUPLO SENTIDO DE CIRCULACAO	GRAVE	3.395
ART 204 DO CTB	59750	DEIXAR DE PARAR NO ACOSTAMENTO A DIREITA, P/ CRUZAR PISTA OU ENTRAR A ESQUERDA	GRAVE	3.182
ART 221 DO CTB	64080	PORTAR NO VEICULO PLACAS DE IDENTIFICACAO EM DESACORDO C/ ESPECIF/MODELO CONTRAN	MEDIA	3.131
ART 230, XIII DO CTB	66700	CONDUZIR O VEICULO C/ EQUIP DO SISTEMA DE ILUMINACAO E DE SINALIZACAO ALTERADOS	GRAVE	3.087
ART 208 DO CTB	60502	AVANCAR O SINAL DE PARADA OBRIGATORIA	GRAVISSIMA	2.958
ART 230, I DO CTB	65561	CONDUZIR O VEICULO COM O LACRE DE IDENTIFICACAO VIOLADO/FALSIFICADO	GRAVISSIMA	2.807
ART 250, II DO CTB	72770	EM MOV DEIXAR DE MANTER ACESAS LUZES DE POSICAO SOB CHUVA FORTE/NEBLINA/CERRACAO	MEDIA	2.789
ART 230, XII DO CTB	66610	CONDUZIR O VEICULO COM EQUIPAMENTO OU ACESSORIO PROIBIDO	GRAVE	2.669
ART 181, VII DO CTB	54440	ESTACIONAR NOS ACOSTAMENTOS	LEVE	2.656
ART 230, XVI DO CTB	67000	CONDUZIR VEIC COM VIDRO TOTAL/PARCIALMENTE COBERTO POR PELICULA, PAINELIS/PINTURA	GRAVE	2.603
ART 250, III DO CTB	72850	EM MOVIMENTO, DEIXAR DE MANTER A PLACA TRASEIRA ILUMINADA A NOITE	MEDIA	2.540
ART 182, VI DO CTB	56222	PARAR SOBRE FAIXA DESTINADA A PEDESTRES	LEVE	2.453
ART 230, XI DO CTB	66531	CONDUZIR O VEICULO COM DESCARGA LIVRE	GRAVE	2.355
ART 196 DO CTB	58433	DEIXAR DE INDICAR C/ ANTEC, MED GESTO DE BRACO/LUZ INDICADORA, MUDANCA DIRECAO	GRAVE	2.324
ART 181, X DO CTB	54790	ESTACIONAR IMPEDINDO A MOVIMENTACAO DE OUTRO VEICULO	MEDIA	2.270
ART 162, III DO CTB	50371	DIRIGIR VEICULO COM CNH DE CATEGORIA DIFERENTE DA DO VEICULO	GRAVISSIMA	2.253
ART 164 DO CTB	51420	PERMITIR POSSE/CONDUCAO DO VEICULO A PESSOA COM CNH VENCIDA HA MAIS DE 30 DIAS	GRAVISSIMA	2.241
ART 230, IV DO CTB	65800	CONDUZIR O VEICULO SEM QUALQUER UMA DAS PLACAS DE IDENTIFICACAO	GRAVISSIMA	2.204
ART 209 DO CTB	60681	TRANSPOR BLOQUEIO VIARIO COM OU SEM SINALIZACAO OU DISPOSITIVOS AUXILIARES	GRAVE	2.167
ART 193 DO CTB	58191	TRANSITAR COM O VEICULO EM CALCADAS, PASSEIOS	GRAVISSIMA	2.092
ART 244, III DO CTB	70561	CONDUZIR MOTOC/MOTON/CICLOMOTOR FAZENDO MALABARISMO/EQUILIBRANDO-SE EM UMA RODA	GRAVISSIMA	2.075
ART 244, I DO CTB	70301	CONDUZIR MOTOCICLETA, MOTONETA E CICLOMOTOR SEM CAPACETE DE SEGURANCA	GRAVISSIMA	2.023
ART 181, VIII DO CTB	54527	ESTACIONAR AO LADO OU SOBRE GRAMADO OU JARDIM PUBLICO	GRAVE	1.978
ART 181, XX DO CTB	76252	ESTACIONAR NAS VAGAS RESERV A IDOSOS, S/ CREDENCIAL	GRAVISSIMA	1.946
ART 182, VII DO CTB	56300	PARAR NA AREA DE CRUZAMENTO DE VIAS	MEDIA	1.876
ART 162, II DO CTB	50291	DIRIGIR VEICULO COM CNH OU PPD CASSADA	GRAVISSIMA	1.811
ART 231, VII DO CTB	68580	TRANSITAR COM O VEICULO COM LOTACAO EXCEDENTE	MEDIA	1.713
ART 228 DO CTB	65300	USAR NO VEICULO EQUIP C/ SOM EM VOLUME/FREQUENCIA NAO AUTORIZADOS PELO CONTRAN	GRAVE	1.667
ART 230, II DO CTB	65640	CONDUZIR O VEICULO TRANSPORTANDO PASSAGEIROS EM COMPARTIMENTO DE CARGA	GRAVISSIMA	1.665
ART 196 DO CTB	58434	DEIXAR DE INDICAR C/ ANTEC, MED GESTO DE BRACO/LUZ INDICADORA, MUDANCA DE FAIXA	GRAVE	1.661

Continua

## INFRAÇÕES DE TRÂNSITO AUTUADOS, TODAS AS COMPETÊNCIAS, PARANÁ - 2016

ENQUADRAMENTO	CÓDIGO	INFRAÇÃO	GRAVIDADE	TOTAL
ART 192 DO CTB	58000	DEIXAR GUARDAR DIST SEGURANCA LAT/FRONT ENTRE SEU VEIC E DEMAIS E AO BORDO PISTA	GRAVE	1.584
ART 244, II DO CTB	70481	CONDUZIR MOTOCICLETA, MOTONETA E CICLOMOTOR TRANSPORTANDO PASSAGEIRO S/ CAPACETE	GRAVISSIMA	1.582
ART 183 DO CTB	56731	PARAR SOBRE FAIXA DE PEDESTRES NA MUDANCA DE SINAL LUMINOSO	MEDIA	1.439
ART 163 C/C 162, II	50702	ENTREGAR VEICULO A PESSOA COM CNH OU PPD COM SUSPENSAO DO DIREITO DE DIRIGIR	GRAVISSIMA	1.409
ART 252, V DO CTB	73580	DIRIGIR O VEICULO COM APENAS UMA DAS MAOS, EXCETO QUANDO PERMITIDO PELO CTB	MEDIA	1.394
ART 244, IV DO CTB	70640	CONDUZIR MOTOCICLETA, MOTONETA E CICLOMOTOR COM OS FAROIS APAGADOS	GRAVISSIMA	1.362
ART 181, XX DO CTB	76251	ESTACIONAR NAS VAGAS RESERV A PESS C/ DEFICIENCIA, S/ CREDENCIAL	GRAVISSIMA	1.285
ART 277 §3 c/c/ 165	75790	COND QUE SE RECUSAR A SE SUBMETER A QQ DOS PROC PREV NO ART. 277 DO CTB	GRAVISSIMA	1.255
ART 215, II DO CTB	61810	DEIXAR DE DAR PREFERENCIA NAS INTERSECOES COM SINALIZACAO DE DE A PREFERENCIA	GRAVE	1.245
ART 252, I DO CTB	73150	DIRIGIR O VEICULO COM O BRACO DO LADO DE FORA	MEDIA	1.215
ART 164 C/C 162, II	51262	PERMITIR POSSE/CONDUCAO VEIC PESSOA COM CNH/PPD C/ SUSPENSAO DIREITO DE DIRIGIR	GRAVISSIMA	1.214
ART 162, II DO CTB	50292	DIRIGIR VEICULO COM CNH/PPD/ACC COM SUSPENSAO DO DIREITO DE DIRIGIR	GRAVISSIMA	1.202
ART 202, I DO CTB	59080	ULTRAPASSAR PELO ACOSTAMENTO	GRAVISSIMA	1.199
ART 252, VI DO CTB	73661	DIRIGIR O VEICULO UTILIZANDO-SE DE FONES NOS OUVIDOS CONEC A APARELHAGEM SONORA	MEDIA	1.143
ART 170 DO CTB	52152	DIRIGIR AMEACANDO OS DEMAIS VEICULOS	GRAVISSIMA	1.136
ART 181, IV DO CTB	54100	ESTACIONAR EM DESACORDO COM AS POSICOES ESTABELECIDAS NO CTB	MEDIA	1.079
ART 163 DO CTB	50610	ENTREGAR VEICULO A PESSOA SEM CNH OU PERMISSAO PARA DIRIGIR	GRAVISSIMA	1.033
ART 181, V DO CTB	54282	ESTACIONAR NA PISTA DE ROLAMENTO DAS RODOVIAS	GRAVISSIMA	1.033
ART 199 DO CTB	58780	ULTRAPASSAR PELA DIREITA, SALVO QDO VEIC DA FRENTE DER SINAL P/ ENTRAR ESQUERDA	MEDIA	1.027
ART 230, V DO CTB	65991	CONDUZIR O VEICULO QUE NAO ESTEJA REGISTRADO	GRAVISSIMA	1.009
ART 162, VI DO CTB	50531	DIRIGIR VEICULO SEM USAR LENTES CORRETORAS DE VISAO	GRAVISSIMA	1.002
ART 231, VIII DO CTB	68661	TRANSITAR EFETUANDO TRANSPORTE REMUNERADO DE PESSOAS QDO N LICENCIADO P/ESSE FIM	MEDIA	1.001
ART 230, XI DO CTB	66532	CONDUZIR O VEICULO COM SILENCIADOR DE MOTOR DEFEITUOSO/DEFICIENTE/INOPERANTE	GRAVE	991
ART 182, III DO CTB	55920	PARAR AFASTADO DA GUIA DA CALCADA (MEIO-FIO) A MAIS DE 1M	MEDIA	987
ART 252, II DO CTB	73232	DIRIGIR O VEICULO TRANSPORT ANIMAIS A SUA ESQUERDA OU ENTRE OS BRACOS E PERNAS	MEDIA	927
ART 181, VIII DO CTB	54523	ESTACIONAR SOBRE CICLOVIA OU CICLOFAIXA	GRAVE	906
ART 172 DO CTB	52311	ATIRAR DO VEICULO OBJETOS OU SUBSTANCIAS	MEDIA	899
ART 197 DO CTB	58511	DEIXAR DE DESLOCAR C/ANTECEDENCIA VEIC P/ FAIXA MAIS A ESQUERDA QDO FOR MANOBRAR	MEDIA	899
ART 191 DO CTB	57970	FORCAR PASSAGEM ENTRE VEICS TRANSIT SENTIDOS OPOST AO REALIZAR OP ULTRAPASSAGEM	GRAVISSIMA	894
ART 187, I DO CTB	57461	TRANSITAR EM LOCAL/HORARIO NAO PERMITIDO PELA REGUL ESTABELECIDADA PELA AUTORIDADE	MEDIA	884
ART 170 DO CTB	52151	DIRIGIR AMEACANDO OS PEDESTRES QUE ESTEJAM ATRAVESSANDO A VIA PUBLICA	GRAVISSIMA	858
ART 164 C/C 162, II	51261	PERMITIR POSSE/CONDUCAO DO VEICULO A PESSOA COM CNH OU PPD CASSADA	GRAVISSIMA	857
ART 230, XXI DO CTB	67500	CONDUZIR O VEIC DE CARGA C/ FALTA INSCRICAO DA TARA E DEMAIS PREVISTAS NO CTB	MEDIA	808
ART 197 DO CTB	58512	DEIXAR DE DESLOCAR C/ANTECEDENCIA VEIC P/ FAIXA MAIS A DIREITA QDO FOR MANOBRAR	MEDIA	785

## INFRAÇÕES DE TRÂNSITO AUTUADOS, TODAS AS COMPETÊNCIAS, PARANÁ - 2016

ENQUADRAMENTO	CÓDIGO	INFRAÇÃO	GRAVIDADE	TOTAL
ART 210 DO CTB	60760	TRANSPOR BLOQUEIO VIARIO POLICIAL	GRAVISSIMA	731
ART 231, VI DO CTB	68401	TRANSITAR EM DESACORDO C/ AUTORIZACAO EXPEDIDA P/VEICULO C/ DIMENSOES EXCEDENTES	GRAVE	725
ART 164 DO CTB	51341	PERMITIR POSSE/CONDUCAO VEIC A PESSOA COM CNH CATEGORIA DIFERENTE DA DO VEICULO	GRAVISSIMA	682
ART 182, V DO CTB	56144	PARAR NA PISTA DE ROLAMENTO DAS DEMAIS VIAS DOTADAS ACOSTAMENTO	GRAVE	649
ART 165-A DO CTB	75790	REC SUB TEST, EX CLIN, PERIC OU PROC Q PERM CERT INFL ALC/SUB PSIC FOR ART. 277	GRAVISSIMA	644
ART 231, X DO CTB	69040	TRANSITAR COM O VEICULO EXCEDENDO A CAPACIDADE MAXIMA DE TRACAO - GRAVISSIMA	GRAVISSIMA	644
ART 230, XIV DO CTB	66880	CONDUZIR VEIC C/ REGISTRADOR INSTAN INALT DE VELOCIDADE/TEMPO VICIADO/DEFEITUOSO	GRAVE	615
ART 214, II DO CTB	61300	DEIXAR DE DAR PREFERENCIA A PEDESTRE/VEIC N MOT QUE N HAJA CONCLUIDO A TRAVESSIA	GRAVISSIMA	593
ART 194 DO CTB	58270	TRANSITAR EM MARCHA RE, SALVO NA DISTANCIA NECESSARIA A PEQUENAS MANOBRAS	GRAVE	572
ART 182, X DO CTB	56650	PARAR EM LOCAL/HORARIO PROIBIDOS ESPECIFICAMENTE PELA SINALIZACAO	MEDIA	570
ART 193 DO CTB	58194	TRANSITAR COM O VEICULO EM CANTEIROS CENTRAIS	GRAVISSIMA	563
ART 193 DO CTB	58196	TRANSITAR COM O VEICULO EM DIVISORES DE PISTA DE ROLAMENTO, MARCAS DE CANALIZ.	GRAVISSIMA	563
ART 182, VI DO CTB	56221	PARAR NO PASSEIO/CALCADA	LEVE	559
ART 206, IV DO CTB	60250	EXECUTAR RETORNO NAS INTERSECOES, ENTRANDO NA CONTRAMAO DA VIA TRANSVERSAL	GRAVISSIMA	528
ART 230, XXII DO CTB	67691	CONDUZIR O VEICULO COM DEFEITO NO SISTEMA DE ILUMINACAO/LAMPADA QUEIMADA	MEDIA	526
ART 163 DO CTB	50960	ENTREGAR VEICULO A PESSOA COM CNH VENCIDA HA MAIS DE 30 DIAS	GRAVISSIMA	523
ART 166 DO CTB	51770	CONFIAR/ENTREGAR VEIC PESS C/ ESTADO FISICO/PSIQUICO S/ CONDICOES DIRIGIR SEGUR	GRAVISSIMA	512
ART 206, V DO CTB	60330	EXECUTAR RETORNO C/PREJUIZO DA CIRCULACAO/SEGURANCA AINDA QUE EM LOCAL PERMITIDO	GRAVISSIMA	512
ART 175 DO CTB	52742	UTILIZ VEIC DEM/EXIBIR MANOB PERIG MED DERRAP/FRENAG C/DESLIZ/ARRAST PNEUS	GRAVISSIMA	509
ART 175 DO CTB	52741	UTILIZ VEIC DEMONST/EXIBIR MANOBRA PERIG/ARRANCADA BRUSCA/DERRAPAGEM OU FRENAGEM	GRAVISSIMA	503
ART 250, I B DO CTB	72420	EM MOVIMENTO DE DIA, DEIXAR DE MANTER ACESA LUZ BAIXA TUNEL COM ILUMINACAO PUBL	MEDIA	501
ART 181, XII DO CTB	54950	ESTACIONAR NA AREA DE CRUZAMENTO DE VIAS	GRAVE	490
ART 231, X DO CTB	68820	TRANSITAR COM O VEICULO EXCEDENDO A CAPACIDADE MAXIMA DE TRACAO - MEDIA	MEDIA	479
ART 230, XXII DO CTB	67692	CONDUZIR O VEICULO COM DEFEITO NO SISTEMA DE SINALIZACAO/LAMPADA QUEIMADA	MEDIA	464
ART 231, IV DO CTB	68231	TRANSITAR C/ VEIC E/OU CARGA C/ DIMENSOES SUPERIORES LIMITE LEGAL S/ AUTORIZACAO	GRAVE	458
ART 209 DO CTB	60682	DEIXAR DE ADENTRAR AS AREAS DESTINADAS A PESAGEM DE VEICULOS	GRAVE	433
ART 206, III DO CTB	60174	EXECUTAR OPERACAO DE RETORNO PASSANDO POR CIMA DE CANTEIRO DIVISOR DE PISTA	GRAVISSIMA	401
ART 182, V DO CTB	56142	PARAR NA PISTA DE ROLAMENTO DAS RODOVIAS	GRAVE	367
ART 181, III DO CTB	54010	ESTACIONAR AFASTADO DA GUIA DA CALCADA (MEIO-FIO) A MAIS DE 1M	GRAVE	362
ART 203, IV DO CTB	59591	ULTRAPASSAR PELA CONTRAMAO VEICULO PARADO EM FILA JUNTO SINAL LUMINOSO	GRAVISSIMA	357
ART 176, I DO CTB	52820	DEIXAR O COND ENVOLVIDO EM ACIDENTE, DE PRESTAR OU PROVIDENCIAR SOCORRO A VITIMA	GRAVISSIMA	349
ART 203, III DO CTB	59401	ULTRAPASSAR PELA CONTRAMAO NAS PONTES	GRAVISSIMA	340
ART 181, V DO CTB	54284	ESTACIONAR NA PISTA DE ROLAMENTO DAS VIAS DOTADAS DE ACOSTAMENTO	GRAVISSIMA	338
ART 230, VII DO CTB	66101	CONDUZIR O VEICULO COM A COR ALTERADA	GRAVE	335

## INFRAÇÕES DE TRÂNSITO AUTUADOS, TODAS AS COMPETÊNCIAS, PARANÁ - 2016

ENQUADRAMENTO	CÓDIGO	INFRAÇÃO	GRAVIDADE	TOTAL
ART 164 C/C 162, II	51262	PERMITIR POSSE/CONDUCAO VEIC PESSOA COM CNH/PPD/ACC C/ SUSP. DIREITO DE DIRIGIR	GRAVISSIMA	329
ART 227, II DO CTB	64910	USAR BUZINA PROLONGADA E SUCESSIVAMENTE A QUALQUER PRETEXTO	LEVE	327
ART 235 DO CTB	69471	CONDUZIR PESSOAS NAS PARTES EXTERNAS DO VEICULO	GRAVE	325
ART 189 DO CTB	57703	DEIXAR DE DAR PASSAGEM A VEIC DE POLICIA EM SERVICO DE URGENCIA DEVID IDENTIF	GRAVISSIMA	302
ART 203, IV DO CTB	59593	ULTRAPASSAR PELA CONTRAMAO VEICULO PARADO EM FILA JUNTO A CRUZAMENTO	GRAVISSIMA	298
ART 163 DO CTB	50881	ENTREGAR VEICULO A PESSOA COM CNH DE CATEGORIA DIFERENTE DA DO VEICULO	GRAVISSIMA	294
ART 176, V DO CTB	53200	DEIXAR O COND ENVOLVIDO EM ACID, DE IDENTIFICAR-SE POLICIAL E PRESTAR INF P/O BO	GRAVISSIMA	288
ART 244, VII DO CTB	70991	CONDUZIR MOTOCICLETA/MOTONETA/CICLOMOTOR SEM SEGURAR O GUIDOM COM AMBAS AS MAOS	MEDIA	282
ART 251, II A DO CTB	73070	UTILIZAR LUZ ALTA E BAIXA INTERMITENTE, EXCETO QUANDO PERMITIDO PELO CTB	MEDIA	279
ART 184, I DO CTB	56810	TRANSITAR NA FAIXA/PISTA DA DIREITA REGUL CIRCULACAO EXCLUSIVA DETERM VEICULO	LEVE	277
ART 202, II DO CTB	59161	ULTRAPASSAR EM INTERSECOES	GRAVISSIMA	271
ART 164 DO CTB	51501	PERMITIR POSSE/CONDUCAO DO VEICULO A PESSOA SEM USAR LENTES CORRETORAS DE VISAO	GRAVISSIMA	270
ART 181, V DO CTB	54281	ESTACIONAR NA PISTA DE ROLAMENTO DAS ESTRADAS	GRAVISSIMA	251
ART 231, II A DO CTB	67851	TRANSITAR COM VEICULO DERRAMANDO A CARGA QUE ESTEJA TRANSPORTANDO	GRAVISSIMA	250
ART 206, III DO CTB	60175	EXECUTAR OPERACAO DE RETORNO PASSANDO POR CIMA DE FAIXA DE PEDESTRES	GRAVISSIMA	245
ART 162, II DO CTB	50291	DIRIGIR VEICULO COM CNH/PPD/ACC CASSADA	GRAVISSIMA	244
ART 163 C/C 162, I	50610	ENTREGAR VEICULO A PESSOA SEM CNH/PPD/ACC	GRAVISSIMA	232
ART 230, I DO CTB	65564	CONDUZIR O VEICULO COM A PLACA VIOLADA/FALSIFICADA	GRAVISSIMA	230
ART 211 DO CTB	60841	ULTRAPASSAR VEICULOS MOTORIZADOS EM FILA, PARADOS EM RAZAO DE SINAL LUMINOSO	GRAVE	226
ART 182, I DO CTB	55760	PARAR NAS ESQUINAS E A MENOS 5M DO BORDO DO ALINHAMENTO DA VIA TRANSVERSAL	MEDIA	220
ART 231, X DO CTB	68900	TRANSITAR COM O VEICULO EXCEDENDO A CAPACIDADE MAXIMA DE TRACAO - GRAVE	GRAVE	218
ART 163 C/C 162, II	50701	ENTREGAR VEICULO A PESSOA COM CNH OU PPD CASSADA	GRAVISSIMA	214
ART 253 DO CTB	73740	BLOQUEAR A VIA COM VEICULO	GRAVISSIMA	214
ART 237 DO CTB	69630	TRANS C/VEIC DESAC C/ ESPECIFICACAO/FALTA DE INSCR/SIMBOLOGIA NECESSARIA IDENTIF	GRAVE	212
ART 215, I A DO CTB	61732	DEIXAR DE DAR PREFERENCIA EM INTERSECAO N SINALIZ, VEIC CIRCULANDO POR ROTATORIA	GRAVE	211
ART 238 DO CTB	69710	RECUSAR-SE A ENTREGAR CNH/CRV/CRLV/ OUTROS DOCUMENTOS	GRAVISSIMA	209
ART 182, V DO CTB	56141	PARAR NA PISTA DE ROLAMENTO DAS ESTRADAS	GRAVE	204
ART 178 DO CTB	53470	DEIXAR O CONDUTOR ENVOLVIDO EM ACIDENTE S/ VITIMA, DE REMOVER O VEICULO DO LOCAL	MEDIA	202
ART 244, VII DO CTB	70991	CONDUZIR MOTOCICLETA/MOTONETA/CICLOMOTOR SEM SEGURAR O GUIDOM COM AMBAS AS MAOS	GRAVE	200
ART 182, IV DO CTB	56060	PARAR EM DESACORDO COM AS POSICOES ESTABELECIDAS NO CTB	LEVE	197
ART 181, II DO CTB	53980	ESTACIONAR AFASTADO DA GUIA DA CALCADA (MEIO-FIO) DE 50CM A 1M	LEVE	196
ART 182, IX DO CTB	56570	PARAR NA CONTRAMAO DE DIRECAO	MEDIA	193
ART 180 DO CTB	53710	TER SEU VEICULO IMOBILIZADO NA VIA POR FALTA DE COMBUSTIVEL	MEDIA	178
ART 227, I DO CTB	64830	USAR BUZINA QUE NAO A DE TOQUE BREVE COMO ADVERTENCIA A PEDESTRE OU CONDUTORES	LEVE	178

Continua

## INFRAÇÕES DE TRÂNSITO AUTUADOS, TODAS AS COMPETÊNCIAS, PARANÁ - 2016

ENQUADRAMENTO	CÓDIGO	INFRAÇÃO	GRAVIDADE	TOTAL
ART 181, XVII DO CTB	55411	ESTACIONAR EM DESACORDO COM A REGULAMENTAÇÃO ESPECIFICADA PELA SINALIZAÇÃO	LEVE	164
ART 203, IV DO CTB	59594	ULTRAPASSAR PELA CONTRAMÃO VEÍCULO PARADO EM FILA JUNTO QUO IMPEDIMENTO À CIRCULAÇÃO	GRAVISSIMA	163
ART 193 DO CTB	58192	TRANSITAR COM O VEÍCULO EM CICLOVIAS, CICLOFAIXAS	GRAVISSIMA	161
ART 224 DO CTB	64400	FAZER USO DO FACHO DE LUZ ALTA DOS FARÓIS EM VIAS PROVIDAS DE ILUMINAÇÃO PÚBLICA	LEVE	158
ART 198 DO CTB	58600	DEIXAR DE DAR PASSAGEM PELA ESQUERDA QUANDO SOLICITADO	MEDIA	150
ART 235 DO CTB	69473	CONDUZIR CARGA NAS PARTES EXTERNAS DO VEÍCULO	GRAVE	146
ART 182, V DO CTB	56143	PARAR NA PISTA DE ROLAMENTO DAS VIAS DE TRÁNSITO RÁPIDO	GRAVE	145
ART 181, VIII DO CTB	54524	ESTACIONAR NAS ILHAS OU REFÚGIOS	GRAVE	139
ART 241 DO CTB	70052	DEIXAR DE ATUALIZAR O CADASTRO DE HABILITAÇÃO DO CONDUTOR	LEVE	139
ART 244, V DO CTB	70721	CONDUZIR MOTOCICLETA/MOTONETA/CICLOMOTOR TRANSPORTANDO CRIANÇA MENOR DE 7 ANOS	GRAVISSIMA	138
ART 164 C/C 162, II	51261	PERMITIR POSSE/CONDUÇÃO DO VEÍCULO À PESSOA COM CNH/PPD/ACC CASSADA	GRAVISSIMA	135
ART 164 C/C 162, III	51341	PERMITIR POSSE/CONDUÇÃO VEÍCULO À PESSOA COM CNH CATEGORIA DIFERENTE DA DO VEÍCULO	GRAVISSIMA	131
ART 165 DO CTB	51692	DIRIGIR SOB INFLUÊNCIA SUBSTANTORPECENTE OU QUE DETERMINE DEPENDÊNCIA FÍSICA/PSÍQUICA	GRAVISSIMA	131
ART 229 DO CTB	65480	USAR NO VEÍCULO ALARME/APARELHO QUE PRODUZ SOM QUE PERTURBE O sossego PÚBLICO DE ACORDO COM A NORMA CONTRAN	MEDIA	131
ART 220, XIV DO CTB	63944	DEIXAR DE REDUZIR VELOCIDADE ONDE HAJA INTENSA MOVIMENTAÇÃO DE PEDESTRES	GRAVISSIMA	129
ART 230, VIII DO CTB	66290	CONDUZIR VEÍCULO SEM TER SIDO SUBMETIDO À INSPEÇÃO SEGUNDO VEICULAR, QUANDO OBRIGATORIA	GRAVE	127
ART 182, VI DO CTB	56225	PARAR NOS DIVISORES DE PISTA DE ROLAMENTO E MARCAS DE CANALIZAÇÃO	LEVE	126
ART 196 DO CTB	58431	DEIXAR DE INDICAR COM ANTECIPADO GESTO DE BRANCO/LUZ INDICADORA, INÍCIO DA MARCHA	GRAVE	124
ART 251, I DO CTB	72930	UTILIZAR O PISCA-ALERTA, EXCETO EM IMOBILIZAÇÕES OU SITUAÇÕES DE EMERGÊNCIA	MEDIA	116
ART 220, XIV DO CTB	63941	DEIXAR DE REDUZIR A VELOCIDADE NAS PROXIMIDADES DE ESCOLAS	GRAVISSIMA	115
ART 230, XX DO CTB	67420	CONDUZIR O VEÍCULO SEM PORTAR A AUTORIZAÇÃO PARA CONDUÇÃO DE ESCOLARES	GRAVE	113
ART 203, I DO CTB	59241	ULTRAPASSAR PELA CONTRAMÃO NAS CURVAS SEM VISIBILIDADE SUFICIENTE	GRAVISSIMA	110
ART 215, I A DO CTB	61731	DEIXAR DE DAR PRIORIDADE EM INTERSEÇÃO NÃO SINALIZADA, À VEÍCULO CIRCULANDO POR RODOVIA	GRAVE	110
ART 181, XVII DO CTB	55412	ESTACIONAR EM DESACORDO COM A REGULAMENTAÇÃO - ESTACIONAMENTO ROTATIVO	LEVE	109
ART 211 DO CTB	60844	ULTRAPASSAR VEÍCULOS MOTORIZADOS EM FILA, PARADOS EM RAZÃO DE QUALQUER OBSTÁCULO	GRAVE	108
ART 162, III DO CTB	50372	DIRIGIR VEÍCULO COM PPD DE CATEGORIA DIFERENTE DA DO VEÍCULO	GRAVISSIMA	106
ART 244, I DO CTB	70303	CONDUZIR MOTOCICLETA, MOTONETA E CICLOMOTOR SEM VESTUÁRIO APROVADO PELO CONTRAN	GRAVISSIMA	105
ART 172 DO CTB	52312	ABANDONAR NA VIA OBJETOS OU SUBSTÂNCIAS	MEDIA	102
ART 211 DO CTB	60843	ULTRAPASSAR VEÍCULOS MOTORIZADOS EM FILA PARADOS EM RAZÃO DE BLOQUEIO VIÁRIO PARCIAL	GRAVE	100
ART 216 DO CTB	61900	ENTRAR/SAIR ÁREA LINDEIRA SEM PRECAUÇÃO COM A SEGURANÇA DE PEDESTRES E VEÍCULOS	MEDIA	99
ART 176, III DO CTB	53040	DEIXAR O CONDUTOR ENVOLVIDO EM ACIDENTE, DE PRESERVAR LOCAL PARA TRABALHO POLÍCIA/PERÍCIA	GRAVISSIMA	97
ART 223 DO CTB	64322	TRANSITAR COM O FACHO DE LUZ ALTA PERTURBANDO VISÃO DE OUTRO CONDUTOR	GRAVE	97
ART 230, I DO CTB	65565	CONDUZIR O VEÍCULO COM QUALQUER OUTRO ELEMENTO DE IDENTIFICAÇÃO VIOLADO/FALSIFICADO	GRAVISSIMA	92
ART 244, V DO CTB	70722	CONDUZIR MOTOCICLETA/MOTONETA/CICLOMOTOR TRANSPORTANDO CRIANÇA SEM CONDICIONAR A PRÓPRIA SEGURANÇA	GRAVISSIMA	92

## INFRAÇÕES DE TRÂNSITO AUTUADOS, TODAS AS COMPETÊNCIAS, PARANÁ - 2016

ENQUADRAMENTO	CÓDIGO	INFRAÇÃO	GRAVIDADE	TOTAL
ART 236 DO CTB	69550	REBOCAR OUTRO VEICULO COM CABO FLEXIVEL OU CORDA	MEDIA	87
ART 231, VI DO CTB	68402	TRANSITAR COM AUTORIZACAO VENCIDA, EXPEDIDA P/ VEICULO C/ DIMENSOES EXCEDENTES	GRAVE	82
ART 203, I DO CTB	59242	ULTRAPASSAR PELA CONTRAMAO NOS ACLIVES OU DECLIVES, SEM VISIBILIDADE SUFICIENTE	GRAVISSIMA	81
ART 174 DO CTB	52662	PARTICIPAR NA VIA COMO CONDUTOR EM EVENTO ORGANIZADO, SEM PERMISSAO	GRAVISSIMA	76
ART 231, VIII DO CTB	68662	TRANSITAR EFETUANDO TRANSPORTE REMUNERADO DE BENS QDO NAO LICENCIADO P/ ESSE FIM	MEDIA	76
ART 164 DO CTB	51342	PERMITIR POSSE/CONDUCAO VEIC A PESSOA COM PPD CATEGORIA DIFERENTE DA DO VEICULO	GRAVISSIMA	73
ART 203, II DO CTB	59320	ULTRAPASSAR PELA CONTRAMAO NAS FAIXAS DE PEDESTRE	GRAVISSIMA	73
ART 220, XII DO CTB	63780	DEIXAR DE REDUZIR A VELOCIDADE DE FORMA COMPATIVEL COM A SEGURANCA, EM DECLIVE	GRAVE	72
ART 231, IV DO CTB	68232	TRANSITAR C/ VEIC E/OU CARGA C/ DIMENSOES SUPERIORES EST P/SINALIZACAO S/AUTORIZ	GRAVE	72
ART 252, II DO CTB	73231	DIRIGIR O VEICULO TRANSPORT PESSOAS A SUA ESQUERDA OU ENTRE OS BRACOS E PERNAS	MEDIA	72
ART 206, III DO CTB	60171	EXECUTAR OPERACAO DE RETORNO PASSANDO POR CIMA DE CALCADA, PASSEIO	GRAVISSIMA	71
ART 244, I DO CTB	70302	CONDUZIR MOTOCICLETA/MOTONETA/CICLOMOTOR C/ CAPACETE S/ VISEIRA/OCULOS PROTECAO	GRAVISSIMA	71
ART 193 DO CTB	58198	TRANSITAR COM O VEICULO EM PASSARELAS	GRAVISSIMA	70
ART 225, I DO CTB	64592	DEIXAR DE SINALIZAR A VIA P/ TORNAR VISIVEL O LOCAL QDO PERMANECER ACOSTAMENTO	GRAVE	70
ART 184, II DO CTB	56900	TRANSITAR NA FAIXA/PISTA DA ESQUERDA REGUL CIRCULACAO EXCLUSIVA DETERM VEICULO	GRAVE	69
ART 220, VI DO CTB	63190	DEIXAR DE REDUZIR A VELOCIDADE NOS TRECHOS EM CURVA DE PEQUENO RAI0	GRAVE	69
ART 181, V DO CTB	54283	ESTACIONAR NA PISTA DE ROLAMENTO DAS VIAS DE TRANSITO RAPIDO	GRAVISSIMA	66
ART 193 DO CTB	58193	TRANSITAR COM O VEICULO EM AJARDINAMENTOS, GRAMADOS, JARDINS PUBLICOS	GRAVISSIMA	62
ART 231, I DO CTB	67770	TRANSITAR COM O VEICULO DANIFICANDO A VIA, SUAS INSTALACOES E EQUIPAMENTOS	GRAVISSIMA	62
ART 173 DO CTB	52400	DISPUTAR CORRIDA POR ESPIRITO DE EMULACAO	GRAVISSIMA	61
ART 196 DO CTB	58432	DEIXAR DE INDICAR C/ ANTEC, MED GESTO DE BRACO/LUZ INDICADORA, MANOBRA DE PARAR	GRAVE	61
ART 211 DO CTB	60842	ULTRAPASSAR VEICULOS MOTORIZADOS EM FILA, PARADOS EM RAZAO DE CANCELA	GRAVE	60
ART 244, II DO CTB	70483	CONDUZIR MOTOCICLETA/MOTONETA/CICLOMOTOR TRANSPORANDO PAS. FORA DO ASSENTO	GRAVISSIMA	57
ART 225, I DO CTB	64591	DEIXAR DE SINALIZAR VIA P/ TORNAR VISIVEL LOCAL QDO TIVER REMOVER VEIC DA PISTA	GRAVE	55
ART 214, V DO CTB	61650	DEIXAR DE DAR PREFERENCIA A PEDESTRE/VEIC NAO MOT ATRAVESSANDO A VIA TRANSVERSAL	GRAVE	54
ART 220, XIV DO CTB	63942	DEIXAR DE REDUZIR A VELOCIDADE NAS PROXIMIDADES DE HOSPITAIS	GRAVISSIMA	54
ART 206, III DO CTB	60172	EXECUTAR OPERACAO DE RETORNO PASSANDO POR CIMA DE ILHA, REFUGIO	GRAVISSIMA	53
ART 163 DO CTB	51001	ENTREGAR O VEICULO A PESSOA SEM USAR LENTES CORRETORAS DE VISAO	GRAVISSIMA	52
ART 174 DO CTB	52663	PARTICIPAR COMO CONDUTOR EXIB/DEMONST PERICIA EM MANOBRA DE VEIC, S/ PERMISSAO	GRAVISSIMA	52
ART 188 DO CTB	57620	TRANSITAR AO LADO DE OUTRO VEICULO, INTERROMPENDO OU PERTURBANDO O TRANSITO	MEDIA	50
ART 230, XV DO CTB	66961	CONDUZIR C/ INSCR/ADESIVO/LEGENDA/SIMBOLO AFIXADO PARA-BRISA E EXTENSAO TRASEIRA	GRAVE	50
ART 244, VIII DO CTB	71021	CONDUZIR MOTOCICLETA, MOTONETA E CICLOMOTOR TRANSPORTANDO CARGA INCOMPATIVEL	MEDIA	48
ART 176, II DO CTB	52900	DEIXAR O COND ENVOLVIDO EM ACID, DE ADOTAR PROVID P/ EVITAR PERIGO P/O TRANSITO	GRAVISSIMA	47
ART 230, I DO CTB	65562	CONDUZIR O VEICULO COM A INSCRICAO DO CHASSI VIOLADA/FALSIFICADA	GRAVISSIMA	45

## INFRAÇÕES DE TRÂNSITO AUTUADOS, TODAS AS COMPETÊNCIAS, PARANÁ - 2016

ENQUADRAMENTO	CÓDIGO	INFRAÇÃO	GRAVIDADE	TOTAL
ART 239 DO CTB	69800	RETIRAR DO LOCAL VEICULO LEGALMENTE RETIDO PARA REGULARIZACAO, SEM PERMISSAO	GRAVISSIMA	45
ART 174 DO CTB	52583	PROMOVER NA VIA EXIBICAO E DEMONSTRACAO DE PERICIA EM MANOBRA DE VEICULO	GRAVISSIMA	44
ART 220, VII DO CTB	63270	DEIXAR DE REDUZIR VELOC AO APROXIMAR LOCAL SINALIZ ADVERT DE OBRAS/TRABALHADORES	GRAVE	43
ART 244, IX DO CTB	75522	CONDUZIR MOTOC/MOTON/ EFET TRANSP REMUN DESAC NORMAS ATIVIDAD PROFIC MOTOTAXISTAS	GRAVE	43
ART 223 DO CTB	64321	TRANSITAR COM FAROL DESREGULADO PERTURBANDO VISAO OUTRO CONDUTOR	GRAVE	42
ART 244,III-1 DO CTB	70562	CONDUZIR CICLO FAZENDO MALABARISMO OU EQUILIBRANDO-SE EM UMA RODA	MEDIA	40
ART 181, XIV DO CTB	55172	ESTACIONAR NAS PONTES	GRAVE	39
ART 244, IX DO CTB	75521	CONDUZIR MOTOC/MOTON/ EFETUANDO TRANSP REMUN MERCADORIA DESAC C/ ART 139-A CTB	GRAVE	39
ART 220, VIII DO CTB	63350	DEIXAR DE REDUZIR A VELOCIDADE SOB CHUVA/NEBLINA/CERRACAO/VENTOS FORTES	GRAVE	38
ART 214, IV DO CTB	61570	DEIXAR DE DAR PREFERENCIA A PEDESTRE/VEIC N MOT QDO INICIADA TRAVESSIA S/SINALIZ	GRAVE	36
ART 215, I B DO CTB	61733	DEIXAR DE DAR PREFER EM INTERSECAO NAO SINALIZADA, A VEICULO QUE VIER DA DIREITA	GRAVE	36
ART 206, II DO CTB	60091	EXECUTAR OPERACAO DE RETORNO NAS CURVAS	GRAVISSIMA	35
ART 182, II DO CTB	55840	PARAR AFASTADO DA GUIA DA CALCADA (MEIO-FIO) DE 50CM A 1M	LEVE	34
ART 231, II A DO CTB	67852	TRANSITAR COM VEICULO LANCANDO A CARGA QUE ESTEJA TRANSPORTANDO	GRAVISSIMA	33
ART 193 DO CTB	58195	TRANSITAR COM O VEICULO EM ILHAS, REFUGIOS	GRAVISSIMA	32
ART 230, I DO CTB	65563	CONDUZIR O VEICULO COM O SELO VIOLADO/FALSIFICADO	GRAVISSIMA	32
ART 244, VIII DO CTB	71021	CONDUZIR MOTOCICLETA, MOTONETA E CICLOMOTOR TRANSPORTANDO CARGA INCOMPATIVEL	GRAVE	32
ART 214, III DO CTB	61490	DEIXAR DE DAR PREFERENCIA A PEDESTRE PORT DEFICIENCIA FIS/CRIANCA/IDOSO/GESTANTE	GRAVISSIMA	31
ART 244,III-1 DO CTB	70562	CONDUZIR CICLO FAZENDO MALABARISMO OU EQUILIBRANDO-SE EM UMA RODA	GRAVISSIMA	30
ART 205 DO CTB	59830	ULTRAPASSAR VEICULO EM MOVIMENTO QUE INTEGRE CORTEJO/DESFILE/FORMACAO MILITAR	LEVE	29
ART 217 DO CTB	62030	ENTRAR/SAIR DE FILA DE VEICULOS ESTACIONADOS SEM DAR PREF A PEDESTRES/VEICULOS	MEDIA	29
ART 248 DO CTB	72180	TRANSPORTAR EM VEIC DESTINADO TRANSP PASSAGEIROS CARGA EXCEDENTE DESAC ART.109	GRAVE	29
ART 163 C/C 162, II	50702	ENTREGAR VEICULO A PESSOA COM CNH/PPD/ACC COM SUSP. DO DIREITO DE DIRIGIR	GRAVISSIMA	28
ART 220, I DO CTB	62620	DEIXAR DE REDUZIR A VELOC QDO SE APROXIMAR DE PASSEATA/AGLOMERACAO/DESFILE/ETC	GRAVISSIMA	28
ART 181, XVII DO CTB	55417	ESTACIONAR EM DESACORDO COM A REGULAMENTACAO - VAGA DE CURTA DURACAO	LEVE	26
ART 189 DO CTB	57702	DEIXAR DE DAR PASSAGEM A VEIC SOCORRO INCENDIO/SALV SERV URGENCIA DEVID IDENTIF	GRAVISSIMA	26
ART 250, I D DO CTB	72690	EM MOVIMENTO, DEIXAR DE MANTER ACESA LUZ BAIXA DO CICLOMOTOR	MEDIA	25
ART 181, XVII DO CTB	55416	ESTACIONAR EM DESACORDO COM A REGULAMENTACAO - VAGA IDOSO	LEVE	24
ART 220, X DO CTB	63510	DEIXAR DE REDUZIR VELOC QDO PAVIMENTO SE APRESENTAR ESCORREG/DEFEITUOSO/AVARIADO	GRAVE	24
ART 246 DO CTB	71532	OBSTACULIZAR A VIA INDEVIDAMENTE-S/AGRAVAMENTO	GRAVISSIMA	23
ART 189 DO CTB	57704	DEIXAR DE DAR PASSAGEM A VEIC DE OPERACAO E FISCALIZACAO DE TRANSITO DEVID IDENT	GRAVISSIMA	22
ART 231, II C DO CTB	68070	TRANSITAR C/ VEIC DERRAMANDO/LANCANDO/ARRASTANDO QQ OBJETO COM RISCO DE ACIDENTE	GRAVISSIMA	22
ART 234 DO CTB	69391	FALSIFICAR OU ADULTERAR DOCUMENTO DE HABILITACAO	GRAVISSIMA	22
ART 171 DO CTB	52231	USAR VEICULO PARA ARREMESSAR SOBRE OS PEDESTRES AGUA OU DETRITOS	MEDIA	21

Continua



## INFRAÇÕES DE TRÂNSITO AUTUADOS, TODAS AS COMPETÊNCIAS, PARANÁ - 2016

ENQUADRAMENTO	CÓDIGO	INFRAÇÃO	GRAVIDADE	TOTAL
ART 181, XVII DO CTB	55413	ESTACIONAR EM DESACORDO COM A REGULAMENTACAO - PONTO OU VAGA DE TAXI	LEVE	21
ART 244, VIII DO CTB	71023	CONDUZIR MOTOC/MOTON/ TRANSPORTANDO CARGA EM DESACORDO C/ P 2. DO ART 139-A CTB	GRAVE	21
ART 227, III DO CTB	65050	USAR BUZINA ENTRE AS VINTE E DUAS E AS SEIS HORAS	LEVE	20
ART 179, I DO CTB	53550	FAZER OU DEIXAR QUE SE FAÇA REPARO EM VEIC, EM RODOVIA E VIA DE TRANSITO RAPIDO	GRAVE	19
ART 181, VI DO CTB	54360	ESTACIONAR JUNTO/SOBRE HIDR DE INCENDIO, REG DE AGUA/TAMPA DE POCO VISIT GAL SUB	MEDIA	19
ART 220, IV DO CTB	62970	DEIXAR DE REDUZIR VELOCIDADE DO VEICULO AO APROXIMAR-SE INTERSECAO N SINALIZADA	GRAVE	19
ART 244,VII-1 DO CTB	70992	CONDUZIR CICLO SEM SEGURAR O GUIDOM COM AMBAS AS MAOS	MEDIA	19
ART 190 DO CTB	57890	SEGUIR VEICULO EM SERV URGENCIA DEVID IDENTIFIC P/ ALARME SONORO/ILUM VERMELHA	GRAVE	18
ART 230,XVIII DO CTB	67262	CONDUZIR O VEICULO REPROVADO NA AVALIACAO DE INSPECAO DE SEGURANCA	GRAVE	18
ART 201 DO CTB	58940	DEIXAR DE GUARDAR A DISTANCIA LATERAL DE 1,50M AO PASSAR/ULTRAPASSAR BICICLETA	MEDIA	17
ART 206, II DO CTB	60094	EXECUTAR OPERACAO DE RETORNO NOS VIADUTOS	GRAVISSIMA	17
ART 235 DO CTB	69472	CONDUZIR ANIMAIS NAS PARTES EXTERNAS DO VEICULO	GRAVE	17
ART 253-A DO CTB	76171	USAR VEICULO PARA, DELIBERADAMENTE, INTERROMPER A CIRCULACAO NA VIA	GRAVISSIMA	17
ART 162, VI DO CTB	50534	DIRIGIR VEICULO S/ ADAPTACOES IMPOSTAS NA CONCESSAO/RENOVACAO LICENCA CONDUZIR	GRAVISSIMA	16
ART 182, VI DO CTB	56224	PARAR NOS CANTEIROS CENTRAIS	LEVE	16
ART 220, III DO CTB	62891	DEIXAR DE REDUZIR A VELOCIDADE DO VEICULO AO APROXIMAR-SE DA GUIA DA CALCADA	GRAVE	15
ART 203, III DO CTB	59402	ULTRAPASSAR PELA CONTRAMAO NOS VIADUTOS	GRAVISSIMA	14
ART 220, XIV DO CTB	63943	DEIXAR DE REDUZIR VELOC NA PROXIM ESTACAO EMBARQUE/DESEMBARQUE PASSAGEIROS	GRAVISSIMA	14
ART 227, IV DO CTB	65130	USAR BUZINA EM LOCAIS E HORARIOS PROIBIDOS PELA SINALIZACAO	LEVE	14
ART 174 DO CTB	52661	PARTICIPAR NA VIA COMO CONDUTOR EM COMPETICAO ESPORTIVA, SEM PERMISSAO	GRAVISSIMA	13
ART 181, XVII DO CTB	55415	ESTACIONAR EM DESACORDO COM A REGULAMENTACAO - VAGA PORTADOR NECESSID ESPECIAIS	LEVE	13
ART 163 C/C 162, III	50881	ENTREGAR VEICULO A PESSOA COM CNH DE CATEGORIA DIFERENTE DA DO VEICULO	GRAVISSIMA	12
ART 174 DO CTB	52582	PROMOVER NA VIA EVENTOS ORGANIZADOS SEM PERMISSAO	GRAVISSIMA	12
ART 203, IV DO CTB	59592	ULTRAPASSAR PELA CONTRAMAO VEICULO PARADO EM FILA JUNTO A CANCELA/PORTEIRA	GRAVISSIMA	12
ART 241 DO CTB	70051	DEIXAR DE ATUALIZAR O CADASTRO DE REGISTRO DO VEICULO	LEVE	12
ART 175 DO CTB	52743	UTILIZAR-SE DE VEICULO PARA DEMONSTRAR OU EXIBIR DERRAPAGEM OU FRENAGEM	GRAVISSIMA	11
ART 164 C/C 162, III	51342	PERMITIR POSSE/CONDUCAO VEIC A PESSOA COM PPD CATEGORIA DIFERENTE DA DO VEICULO	GRAVISSIMA	10
ART 189 DO CTB	57705	DEIXAR DE DAR PASSAGEM A AMBULANCIA EM SERVICO DE URGENCIA DEVID IDENTIFICADA	GRAVISSIMA	10
ART 181, XIV DO CTB	55171	ESTACIONAR NOS VIADUTOS	GRAVE	9
ART 206, III DO CTB	60176	EXECUTAR OPERACAO DE RETORNO PASSANDO POR CIMA DE FAIXA DE VEIC NAO MOTORIZADOS	GRAVISSIMA	9
ART 182, VIII DO CTB	56492	PARAR NAS PONTES	MEDIA	8
ART 187, I DO CTB	57462	TRANSITAR EM LOCAL/HORARIO NAO PERMITIDO PELA REGULAMENTACAO - RODIZIO	MEDIA	8
ART 189 DO CTB	57701	DEIXAR DE DAR PASSAGEM A VEIC PRECEDIDO DE BATEDORES DEVIDAMENTE IDENTIFICADOS	GRAVISSIMA	8
ART 202, II DO CTB	59162	ULTRAPASSAR EM PASSAGEM DE NIVEL	GRAVISSIMA	8

Continua

## INFRAÇÕES DE TRÂNSITO AUTUADOS, TODAS AS COMPETÊNCIAS, PARANÁ - 2016

ENQUADRAMENTO	CÓDIGO	INFRAÇÃO	GRAVIDADE	TOTAL
ART 212 DO CTB	60920	DEIXAR DE PARAR O VEICULO ANTES DE TRANSPOR LINHA FERREA	GRAVISSIMA	8
ART 220, V DO CTB	63000	DEIXAR REDUZIR VELOCIDADE NAS VIAS RURAIS CUJA FAIXA DOMINIO NAO ESTEJA CERCADA	GRAVE	8
ART 221 P. UN DO CTB	64160	CONFEC/DISTRIBUIR/COLOCAR VEIC PROPRIO/TERCEIRO PLACA IDENTIF DESACORDO CONTRAN	MEDIA	8
ART 227, V DO CTB	65210	USAR BUZINA EM DESACORDO C/ OS PADROES E FREQUENCIAS ESTABELECIDAS PELO CONTRAN	LEVE	8
ART 230, XV DO CTB	66962	CONDUZIR C/ INSCR/ADESIVO/LEGENDA/SIMBOLO PINTADO PARA-BRISA E EXTENSAO TRASEIRA	GRAVE	8
ART 163 C/C 162, II	50701	ENTREGAR VEICULO A PESSOA COM CNH/PPD/ACC CASSADA	GRAVISSIMA	7
ART 164 DO CTB	51504	PERMITIR POSSE/COND VEIC S/ ADAPTAcoes IMPOSTAS CONCESSAO/RENOVACAO LICENCA COND	GRAVISSIMA	7
ART 175 DO CTB	52742	UTILIZAR-SE DE VEICULO PARA DEMONSTRAR OU EXIBIR ARRANCADA BRUSCA	GRAVISSIMA	7
ART 213, I DO CTB	61060	DEIXAR DE PARAR SEMPRE QUE A MARCHA FOR INTERCEPTADA POR AGRUPAMENTO DE PESSOAS	GRAVISSIMA	7
ART 220, III DO CTB	62892	DEIXAR DE REDUZIR A VELOCIDADE DO VEICULO AO APROXIMAR-SE DO ACOSTAMENTO	GRAVE	7
ART 220, XIII DO CTB	63860	DEIXAR DE REDUZIR VELOC DE FORMA COMPATIVEL C/ SEGURANCA AO ULTRAPASSAR CICLISTA	GRAVE	7
ART 231, II A DO CTB	67853	TRANSITAR COM VEICULO ARRASTANDO A CARGA QUE ESTEJA TRANSPORTANDO	GRAVISSIMA	7
ART 244, II DO CTB	70482	CONDUZIR MOTOCICLETA/MOTONETA/CICLOMOTOR TRANSP. PASSAG S/ VISEIRA/OCULOS PROTEC	GRAVISSIMA	7
ART 250, I C DO CTB	72500	EM MOV, DEIXAR DE MANTER ACESA LUZ BAIXA VEIC TRANSP COLETIVO FAIXA/PISTA EXCL	MEDIA	7
ART 252, II DO CTB	73233	DIRIGIR O VEICULO TRANSPORT VOLUME A SUA ESQUERDA OU ENTRE OS BRACOS E PERNAS	MEDIA	7
ART 163 DO CTB	51004	ENTREGAR VEIC PESSOA S/ ADAPTAcoes IMPOSTAS CONCESSAO/RENOVACAO LICENCA CONDUZIR	GRAVISSIMA	6
ART 206, III DO CTB	60173	EXECUTAR OPERACAO DE RETORNO PASSANDO POR CIMA DE AJARDINAMENTO	GRAVISSIMA	6
ART 220, IX DO CTB	63430	DEIXAR DE REDUZIR A VELOCIDADE QUANDO HOVER MA VISIBILIDADE	GRAVE	6
ART 230, XVI DO CTB	67002	CONDUZIR O VEICULO C/ VIDROS PARCIALMENTE COBERTOS POR PELICULA, PAINELIS/PINTURA	GRAVE	6
ART 230, XXII DO CTB	67693	CONDUZIR O VEICULO COM LAMPADAS QUEIMADAS	MEDIA	6
ART 231, III DO CTB	68150	TRANSITAR COM VEICULO PRODUZINDO FUMACA, GASES OU PARTICULAS EM DESC C/ CONTRAN	GRAVE	6
ART 252, III DO CTB	73310	DIRIGIR O VEICULO COM INCAPACIDADE FISICA OU MENTAL TEMPORARIA	MEDIA	6
ART 177 DO CTB	53390	DEIXAR O COND DE PRESTAR SOCORRO VITIMA ACID DE TRANSITO, QDO SOLICIT P/ AGENTE	GRAVE	5
ART 182, VI DO CTB	56223	PARAR NAS ILHAS OU REFUGIOS	LEVE	5
ART 230, XIX DO CTB	67340	CONDUZIR O VEICULO SEM ACIONAR O LIMPADOR DE PARA-BRISA SOB CHUVA	GRAVE	5
ART 244, VI DO CTB	70800	CONDUZIR MOTOCICLETA, MOTONETA E CICLOMOTOR REBOCANDO OUTRO VEICULO	GRAVE	5
ART 244, VI DO CTB	70800	CONDUZIR MOTOCICLETA, MOTONETA E CICLOMOTOR REBOCANDO OUTRO VEICULO	MEDIA	5
ART 253-A DO CTB	76173	USAR VEICULO PARA, DELIBERADAMENTE, PERTURBAR A CIRCULACAO NA VIA	GRAVISSIMA	5
ART 163 DO CTB	50882	ENTREGAR VEICULO A PESSOA COM PPD DE CATEGORIA DIFERENTE DA DO VEICULO	GRAVISSIMA	4
ART 164 DO CTB	51263	PERMITIR POSSE/CONDUCAO VEIC PESSOA COM CNH/PPD C/ SUSPENSAO DIREITO DE DIRIGIR	GRAVISSIMA	4
ART 179, II DO CTB	53630	FAZER/DEIXAR QUE SE FACA REPARO EM VEIC NAS VIAS (Q NAO RODOVIA/TRANSITO RAPIDO)	LEVE	4
ART 181, XVI DO CTB	55330	ESTACIONAR ACLIVE/DECLIVE N FREADO E SEM CALCO SEGURANCA, PBT SUPERIOR A 3500KG	GRAVE	4
ART 206, II DO CTB	60092	EXECUTAR OPERACAO DE RETORNO NOS ACLIVES OU DECLIVES	GRAVISSIMA	4
ART 230, XVII DO CTB	67180	CONDUZIR O VEICULO COM CORTINAS OU PERSIANAS FECHADAS	GRAVE	4

Continua

## INFRAÇÕES DE TRÂNSITO AUTUADOS, TODAS AS COMPETÊNCIAS, PARANÁ - 2016

ENQUADRAMENTO	CÓDIGO	INFRAÇÃO	GRAVIDADE	TOTAL
ART 231, II B DO CTB	67930	TRANSITAR COM VEIC DERRAMANDO/LANCANDO COMBUSTIVEL/LUBRIF QUE ESTEJA UTILIZANDO	GRAVISSIMA	4
ART 237 DO CTB	69632	TRANSITAR COM VEICULO COM FALTA DE INSCRICAO NECESSARIA A SUA IDENTIFICACAO	GRAVE	4
ART 164 DO CTB	51502	PERMITIR POSSE/CONDUCAO DO VEICULO A PESSOA S/ USAR APARELHO AUXILIAR DE AUDICAO	GRAVISSIMA	3
ART 181, XIV DO CTB	55173	ESTACIONAR NOS TUNEIS	GRAVE	3
ART 203, III DO CTB	59403	ULTRAPASSAR PELA CONTRAMAO NOS TUNEIS	GRAVISSIMA	3
ART 206, II DO CTB	60093	EXECUTAR OPERACAO DE RETORNO NAS PONTES	GRAVISSIMA	3
ART 222 DO CTB	64240	DEIXAR DE MANTER LIGADO EM EMERG SIST ILUM VERMELHA INTERMITENTE AINDA Q PARADO	MEDIA	3
ART 226 DO CTB	64750	DEIXAR DE RETIRAR QUALQUER OBJETO UTILIZADO PARA SINALIZACAO TEMPORARIA DA VIA	MEDIA	3
ART 230, III DO CTB	65720	CONDUZIR O VEICULO COM DISPOSITIVO ANTI-RADAR	GRAVISSIMA	3
ART 231, IX DO CTB	68741	TRANSITAR COM O VEICULO DESLIGADO EM DECLIVE	MEDIA	3
ART 237 DO CTB	69631	TRANSITAR C/ VEIC EM DESACORDO C/ ESPECIFICACOES NECESSARIAS A SUA IDENTIFICACAO	GRAVE	3
ART 171 DO CTB	52232	USAR VEICULO PARA ARREMESSAR SOBRE OS VEICULOS AGUA OU DETRITOS	MEDIA	2
ART 174 DO CTB	52581	PROMOVER NA VIA COMPETICAO ESPORTIVA SEM PERMISSAO	GRAVISSIMA	2
ART 176, IV DO CTB	53120	DEIXAR O COND ENVOLVIDO EM ACID, DE REMOVER O VEIC LOCAL QDO DETERM POLIC/AGENTE	GRAVISSIMA	2
ART 181, XVII DO CTB	55414	ESTACIONAR EM DESACORDO COM A REGULAMENTACAO - VAGA DE CARGA/DESCARGA	LEVE	2
ART 182, VIII DO CTB	56491	PARAR NOS VIADUTOS	MEDIA	2
ART 206, II DO CTB	60095	EXECUTAR OPERACAO DE RETORNO NOS TUNEIS	GRAVISSIMA	2
ART 234 DO CTB	69392	FALSIFICAR OU ADULTERAR DOCUMENTO DE IDENTIFICACAO DO VEICULO	GRAVISSIMA	2
ART 244, VIII-1 CTB	71022	CONDUZIR CICLO TRANSPORTANDO CARGA INCOMPATIVEL	MEDIA	2
ART 244,P.1 C DO CTB	71370	CONDUZIR CICLO TRANSPORTANDO CRIANCA S/ CONDICAO DE CUIDAR PROPRIA SEGURANCA	MEDIA	2
ART 247 DO CTB	72001	DEIXAR DE CONDUZIR PELO BORDO PISTA EM FILA UNICA VEIC TRACAO/PROPULSAO HUMANA	MEDIA	2
ART 249 DO CTB	72261	DEIXAR DE MANTER ACESAS A NOITE AS LUZES POSICAO QDO O VEICULO ESTIVER PARADO	MEDIA	2
ART 249 DO CTB	72262	DEIXAR DE MANTER ACESAS A NOITE AS LUZES DE POSICAO VEIC FAZENDO CARGA/DESCARGA	MEDIA	2
ART 253-A DO CTB	76172	USAR QQ VEICULO PARA, DELIB, RESTRINGIR CIRCULACAO NA VIA SEM AUT DO ORGAO	GRAVISSIMA	2
ART 253-A DO CTB	76173	USAR QQ VEICULO PARA, DELIB, PERTURBAR CIRCULACAO NA VIA SEM AUT DO ORGAO	GRAVISSIMA	2
DEC96044/88,45,III,E	91561	TRANSPORTAR PRODUTO PERIGOSO DESACOMPANHADO DE FICHA DE EMERGENCIA	GRAVISSIMA	2
ART 162, VI DO CTB	50533	DIRIGIR VEICULO SEM USAR APARELHO AUXILIAR DE PROTESE FISICA	GRAVISSIMA	1
ART 163 C/C 162, III	50882	ENTREGAR VEICULO A PESSOA COM PPD DE CATEGORIA DIFERENTE DA DO VEICULO	GRAVISSIMA	1
ART 163 DO CTB	51002	ENTREGAR O VEICULO A PESSOA SEM USAR APARELHO AUXILIAR DE AUDICAO	GRAVISSIMA	1
ART 164 DO CTB	51503	PERMITIR POSSE/CONDUCAO DO VEICULO A PESSOA SEM USAR APARELHO DE PROTESE FISICA	GRAVISSIMA	1
ART 200 DO CTB	58860	ULTRAP PELA DIREITA VEIC DE TRANSP COLETIVO PARADO PARA EMB/DESEMB PASSAGEIROS	GRAVISSIMA	1
ART 213, II DO CTB	61140	DEIXAR DE PARAR SEMPRE QUE A MARCHA FOR INTERCEPTADA POR AGRUPAMENTO DE VEICULOS	GRAVE	1
ART 219 DO CTB	62540	TRANSITAR EM VELOCIDADE INFERIOR A METADE DA MAXIMA DA VIA, SALVO FAIXA DIREITA	MEDIA	1
ART 220, XI DO CTB	63600	DEIXAR DE REDUZIR A VELOCIDADE A APROXIMACAO DE ANIMAIS NA PISTA	GRAVE	1

Continua

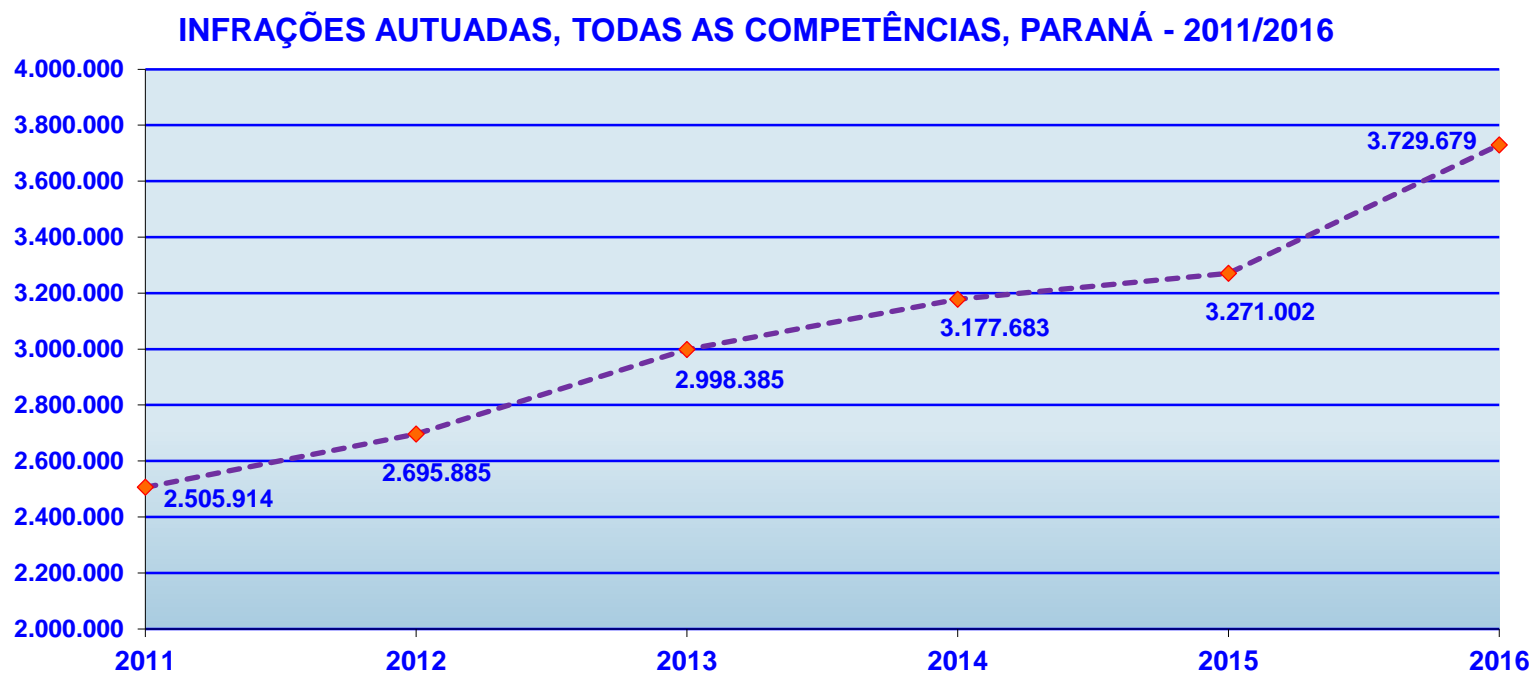
## INFRAÇÕES DE TRÂNSITO AUTUADOS, TODAS AS COMPETÊNCIAS, PARANÁ - 2016

ENQUADRAMENTO	CÓDIGO	INFRAÇÃO	GRAVIDADE	TOTAL
ART 225, II DO CTB	64670	DEIXAR DE SINALIZAR A VIA P/ TORNAR VISIVEL O LOCAL QDO A CARGA FOR DERRAMADA	GRAVE	1
ART 230, XVI DO CTB	67001	CONDUZIR O VEICULO COM VIDROS TOTALMENTE COBERTOS POR PELICULA, PAINEIS/PINTURA	GRAVE	1
ART 230, XXIII CTB	75600	CONDUZIR VEIC DE TRANSP PASSAG OU CARGA EM DESACORDO C/ AS COND DO ART 67-A CTB	GRAVISSIMA	1
ART 230, XXIII CTB	75600	CONDUZIR VEIC DE TRANSP PASSAG OU CARGA EM DESACORDO C/ AS COND DO ART 67-A CTB	MEDIA	1
ART 230, XVIII DO CTB	67263	CONDUZIR O VEICULO REPROVADO NA AVALIACAO DE EMISSAO DE POLUENTES E RUIDO	GRAVE	1
ART 231, V DO CTB	68310	TRANSITAR COM O VEICULO COM EXCESSO DE PESO	MEDIA	1
ART 237 DO CTB	69633	TRANSITAR COM VEICULO COM FALTA DE SIMBOLOGIA NECESSARIA A SUA IDENTIFICACAO	GRAVE	1
ART 244,P.1 A DO CTB	71100	CONDUZIR CICLO TRANSPORTANDO PASSAGEIRO FORA DA GARUPA/ASSENTO A ELE DESTINADO	MEDIA	1
ART 245 DO CTB	71450	UTILIZAR A VIA PARA DEPOSITO DE MERCADORIAS, MATERIAIS OU EQUIPAMENTOS	GRAVE	1
ART 246 DO CTB	71961	DEIXAR DE SINALIZAR OBSTACULO CIRCULACAO/SEGURANCA CALCADA/PISTA-AGRAVAMENTO 5X	GRAVISSIMA	1
ART 247 DO CTB	72002	DEIXAR DE CONDUZIR PELO BORDO DA PISTA EM FILA UNICA VEICULO DE TRACAO ANIMAL	MEDIA	1
ART 253-A DO CTB	76171	USAR QQ VEICULO PARA, DELIB, INTERROMPER CIRCULACAO NA VIA SEM AUT DO ORGAO	GRAVISSIMA	1
ART 254, IV DO CTB	74120	E PROIB PEDESTRE UTILIZAR VIA EM AGRUPAM QUE PERTURBE TRANS/PRAT ESPORTE/DESFILE	LEVE	1
ART 255 DO CTB	74472	CONDUZIR BICICLETA DE FORMA AGRESSIVA	MEDIA	1

## INFRAÇÕES DE TRÂNSITO AUTUADAS, TODAS AS COMPETÊNCIAS, PARANÁ - 2011/2016

INFRAÇÕES	2011	2012	%	2013	%	2014	%	2015	%	2016	%
LEVE	406.814	449.128	10,40	489.252	8,93	665.469	36,02	687.721	3,34	276.453	-59,80
MÉDIA	874.910	1.017.416	16,29	1.175.604	15,55	1.247.357	6,10	1.299.225	4,16	1.626.845	25,22
GRAVE	663.543	673.609	1,52	713.439	5,91	719.617	0,87	739.535	2,77	1.245.448	68,41
GRAVÍSSIMA	560.647	555.732	-0,88	620.090	11,58	545.240	-12,07	544.521	-0,13	580.933	6,69
<b>TOTAL</b>	<b>2.505.914</b>	<b>2.695.885</b>	<b>7,58</b>	<b>2.998.385</b>	<b>11,22</b>	<b>3.177.683</b>	<b>5,98</b>	<b>3.271.002</b>	<b>2,94</b>	<b>3.729.679</b>	<b>14,02</b>

FONTE: DETRAN - Coordenadoria de Infrações



**INFRAÇÕES DE TRÂNSITO AUTUADAS POR MUNICÍPIOS COM MAIORES FROTAS, TODAS AS COMPE-  
TÊNCIAS, PARANÁ - 2014/2016**

MUNICÍPIO	FROTA	INFRAÇÕES				
	2015	2014	2015	%	2016	%
CURITIBA	<b>1.405.123</b>	1.081.213	1.085.125	0,36	1.347.090	19,45
LONDRINA	<b>371.350</b>	164.332	151.801	-7,63	278.633	45,52
MARINGA	<b>307.088</b>	327.247	351.093	7,29	269.619	-30,22
CASCAVEL	<b>215.087</b>	165.559	153.194	-7,47	136.275	-12,42
PONTA GROSSA	<b>192.051</b>	115.722	109.554	-5,33	136.284	19,61
SAO JOSE DOS PINHAIS	<b>182.507</b>	62.505	74.194	18,70	77.366	4,10
FOZ DO IGUACU	<b>167.383</b>	127.331	152.976	20,14	162.696	5,97
COLOMBO	<b>121.619</b>	35.466	28.021	-20,99	33.815	17,13
GUARAPUAVA	<b>98.546</b>	33.945	38.023	12,01	40.332	5,72
TOLEDO	<b>95.047</b>	41.718	48.023	15,11	50.482	4,87
ARAUCARIA	<b>78.438</b>	24.153	25.071	3,80	30.600	18,07
ARAPONGAS	<b>77.973</b>	27.100	26.691	-1,51	19.419	-37,45
PINHAIS	<b>77.755</b>	5.006	6.161	23,07	7.303	15,64
UMUARAMA	<b>76.875</b>	42.108	53.630	27,36	55.329	3,07
APUCARANA	<b>75.574</b>	16.592	11.846	-28,60	11.718	-1,09
CAMPO LARGO	72.306	10.106	16.232	60,62	16.672	2,64

**FONTE: DETRAN - Coordenadoria de Infrações**

Obs: Dados gerados em 08/11/2017